

Nordea 1 - North American High Yield Bond Fund (BP-EUR)

Jede Entscheidung, in den Teilfonds anzulegen, sollte auf der Grundlage des aktuellen Verkaufsprospekts und des Basisinformationsblattes (KID) getroffen werden. Werbematerial

Anlagestrategie

Der Fonds investiert in Hochzinsanleihen von Unternehmen, die in den USA ihren Sitz haben oder überwiegend in den USA wirtschaftlich tätig sind. Der Fonds strebt an, mit Hilfe eines fundamental und research-orientierten Ansatzes für Anlagen im Universum der hochverzinslichen Wertpapiere eine attraktive risikobereinigte Rendite zu erzielen. Die Analyse traditioneller und ausfallgefährdeter Unternehmensanleihen ist der maßgebliche Faktor im Anlageprozess und bildet den Kern des Portfolioaufbaus. Die Analyse ausfallgefährdeter Unternehmensanleihen unterstützt die Auswertung von Anlagegelegenheiten im niedrigeren Qualitätssegment des High-Yield-Markts, wo Marktverwerfungen auftreten können. Aktiv gemanagt. Benchmark nur zum Performancevergleich verwendet. Die Risikomerkmale des Fondsportfolios können eine gewisse Ähnlichkeit zu denen der Benchmark aufweisen.

Risikoprofil



Niedrigeres Risiko

Höheres Risiko

SFDR classification*: Artikel 8

Der Fonds fördert ökologische oder soziale Eigenschaften, aber es werden keine nachhaltigen Investitionen getätigt.

*Produkt kategorisiert nach der Sustainable Finance Disclosure Regulation (SFDR)

Fondsdetails

Manager	Aegon USA Investment Management, LLC
Verwaltetes Vermögen (Millionen USD)	265,74
Anzahl der Positionen	360
Auflagedatum	04.12.2012
Struktur	SICAV
Fondsdomizil	Luxemburg

Referenzindex* **ICE BofA US High Yield Index**

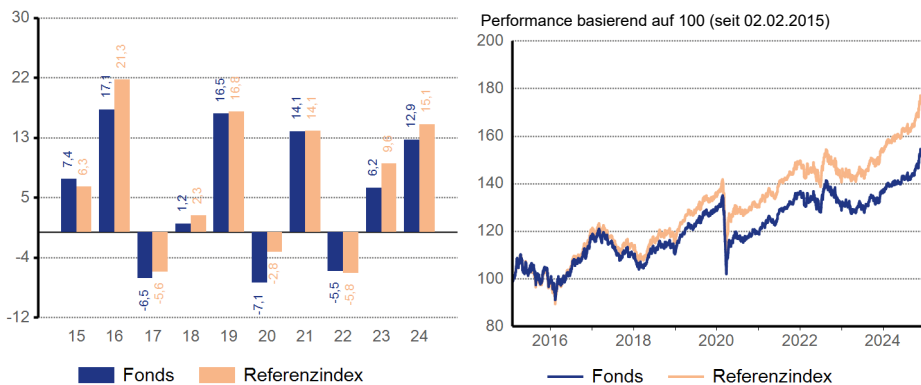
*Quelle: Datastream

Details zur Anteilsklasse

Kurs	152,55
Mindestanlage	0 EUR
Ausschüttung	Thesaurierend
Verwaltetes Vermögen (Millionen EUR)	0,96
Code der Anteilsklasse	BP-EUR
Auflagedatum	04.12.2012
ISIN	LU0826398702
Sedol	B8KHFB2
WKN	A1KADD
Bloomberg ticker	NNAHBPE LX
Swing Faktor / Schwelle	Ja / Ja
Jährliche Managementgebühr	1,00 %
Laufende Kosten (2024)	1,34%

Dem Fonds können weitere Gebühren und Kosten entstehen. Diese entnehmen Sie bitte dem Prospekt und dem BiB.

Wertentwicklung per Kalenderjahr / Historische Wertentwicklung



Kumulierte / Annualisierte Wertentwicklung (in %)

Wertentwicklung	Fonds		Referenzindex	
	Kumuliert	Annualisiert	Kumuliert	Annualisiert
Laufendes Jahr	1,69		1,90	
1 Monat	0,23		0,43	
3 Monate	2,83		3,15	
1 Jahr	12,79	12,79	14,50	14,50
3 Jahre	18,29	5,76	24,14	7,47
5 Jahre	21,85	4,03	33,46	5,94
Seit Auflage	99,72	5,82	134,98	7,23

Monatliche Wertentwicklung (in %)

Jahr	Jan	Feb	Mrz	Apr	Mai	Jun	Jul	Aug	Sep	Okt	Nov	Dez	Gesamt
2025	1,46	0,23											1,69
2024	1,80	0,00	1,18	-0,38	-0,41	2,41	0,56	-0,69	0,45	2,05	4,23	1,11	12,91
2023	1,88	0,32	-2,48	0,43	2,19	-0,70	-0,01	1,52	0,98	-1,74	1,51	2,25	6,19
2022	-0,98	-1,63	0,26	1,90	-1,72	-3,62	7,19	0,38	-1,98	1,70	-3,44	-3,23	-5,51
2021	1,49	0,71	3,42	-1,64	-0,36	3,41	0,35	0,82	2,39	-0,95	1,74	2,02	14,10

Wertentwicklungen in EUR

Die dargestellte Wertentwicklung ist historisch; Wertentwicklungen in der Vergangenheit sind kein verlässlicher Richtwert für zukünftige Erträge und Anleger erhalten möglicherweise nicht den vollen Anlagebetrag zurück. Der Wert Ihrer Anlage kann steigen oder fallen, und es kann zu einem teilweisen oder vollständigen Wertverlust kommen.

Kennziffern

	Fonds	Referenzindex
Volatilität in % *	7,26	7,27
Korrelation *	0,98	
Information Ratio **	-1,20	
Tracking Error in % **	1,44	
Alpha in % *	-1,62	
Beta *	0,98	

* Annualisierte 3-Jahres Daten

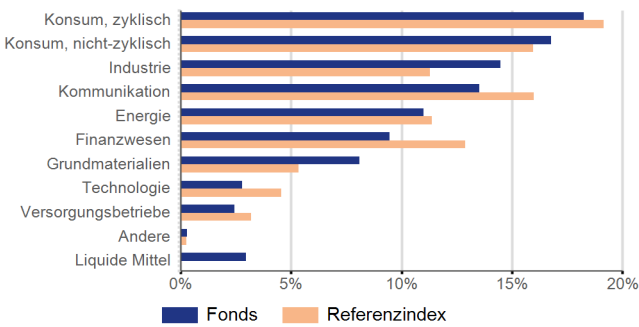
** Annualisierte 3-Jahres-Daten. Informationen zur Methodik finden Sie im Glossar auf der Seite.

Top 10 Positionen

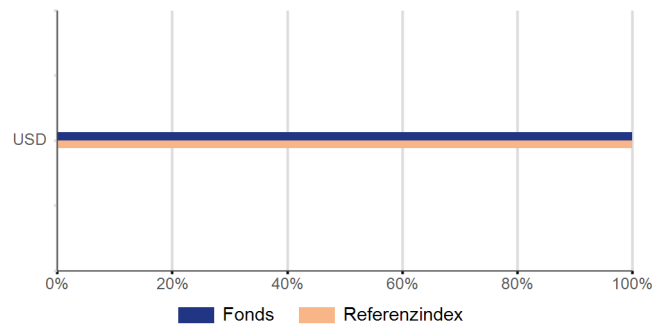
Unternehmen	Gewichtung (in %)	Sektor	Land	Typ der Anlage	Kredit-Rating
Smyrna Ready Mix Concrete LL 8.875% 15-11-2031	0,88	Industrie	USA	Anleihen	BB
Constellium SE 5.625% 15-06-2028	0,83	Grundmaterialien	Niederlande	Anleihen	BB
VZ Secured Financing BV 5% 15-01-2032	0,80	Kommunikation	Niederlande	Anleihen	B
Western Digital Corp 4.75% 15-02-2026	0,77	Technologie	USA	Anleihen	BB
Virgin Media Secured Finance 5.5% 15-05-2029	0,74	Kommunikation	Großbritannien	Anleihen	B
UKG Inc 6.875% 01-02-2031	0,70	Technologie	USA	Anleihen	B
Post Holdings Inc 5.5% 15-12-2029	0,65	Konsum, nicht-zyklisch	USA	Anleihen	B
Madison IAQ LLC 5.875% 30-06-2029	0,64	Industrie	USA	Anleihen	CCC
MGM Resorts International 6.5% 15-04-2032	0,64	Konsum, zyklisch	USA	Anleihen	B
Allied Universal Holdco LLC 7.875% 15-02-2031	0,63	Konsum, nicht-zyklisch	USA	Anleihen	B

Die Bezugnahme auf einzelne Unternehmen oder Investments darf nicht als Empfehlung gegenüber dem Anleger aufgefasst werden, die entsprechenden Wertpapiere zu kaufen oder zu verkaufen, sondern dient ausschließlich illustrativen Zwecken.

Branchen-Allokation (in %)



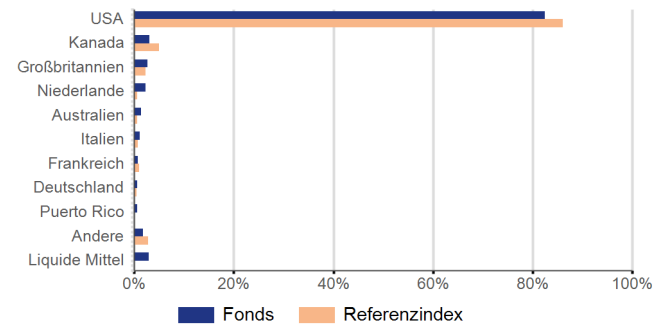
Währungsaufgliederung (nach Absicherung) (in %)



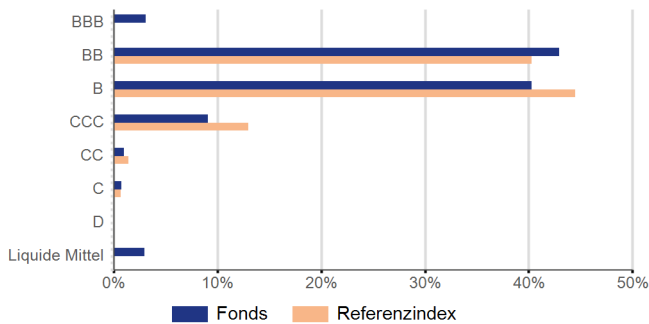
Portfolio-Strukturierung



Geographische Allokation (in %)



Aufgliederung nach Ratings (in %)



Anleihen-Kennzahlen

Effektive Duration	2,90
Spread Duration	3,00
Effektive Renditen in %	7,03
Durchschn. Kupon in %	6,50
Durchschn. Rating	B+
Laufende Rendite in %	6,50
Year To Maturity	4,05
Modified Duration To Worst	3,04
Year To First Call	1,65

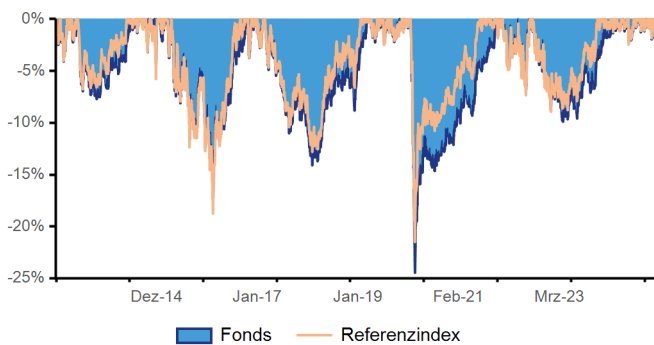
Risikokennzahlen

Commitment	0,00
------------	------

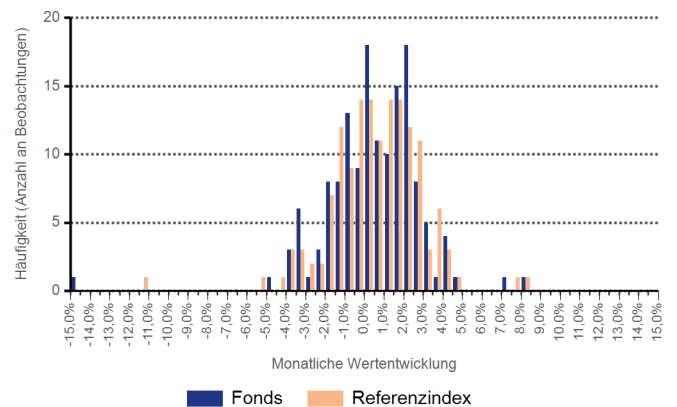
Ein Wert von Null weist auf eine wirtschaftliche Exponierung von 100 % hin

Wertverlust

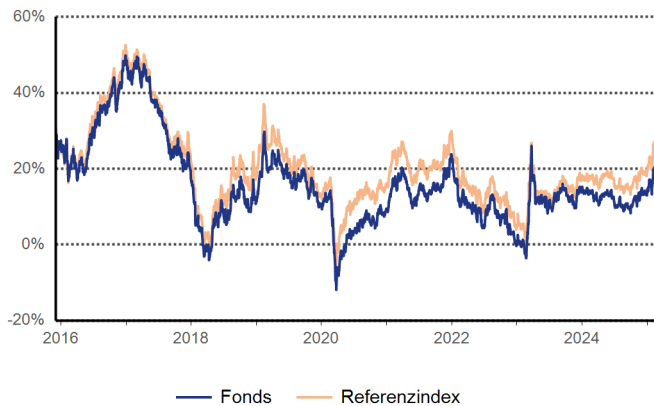
Maximaler Wertverlust des Fonds seit Auflage: **-24,45 %**
 Maximaler Wertverlust der Benchmark: **-21,50 %**



Distribution der Erträge (Seit Gründung)



3 Jahre rollierende Performance



Quelle (falls nicht anders angegeben): Nordea Investment Funds S.A. Betrachteter Zeitraum (falls nicht anders angegeben): 31.01.2025 - 28.02.2025. Wertentwicklung errechnet von Nettoanteilswert zu Nettoanteilswert (nach Gebühren und in Luxemburg anfallenden Steuern) in der Währung der jeweiligen Anteilsklasse, bei Wiederanlage der Erträge und reinvestierter Dividenden ohne Berücksichtigung des Ausgabeaufschlages oder der Rücknahmegebühr. Ausgabe- und Rücknahmegebühren könnten die Wertentwicklung beeinträchtigen. Stand: 28.02.2025. **Die dargestellte Wertentwicklung ist historisch; Wertentwicklungen in der Vergangenheit sind kein verlässlicher Richtwert für zukünftige Erträge und Anleger erhalten möglicherweise nicht den vollen Anlagebetrag zurück. Der Wert Ihrer Anlage kann steigen oder fallen, und es kann zu einem teilweisen oder vollständigen Wertverlust kommen.** Sofern sich die Währung des betreffenden Anteilsklasse von der Währung des Landes, in dem der Anleger wohnt, unterscheidet, kann die dargestellte Wertentwicklung aufgrund von Wechselkursschwankungen abweichend sein.

Risiko&Ertrags-Profil

Der Risikoindikator unterstellt, dass Sie das Produkt 5 Jahre halten. Der Gesamtrisikoindikator hilft Ihnen, das mit diesem Produkt verbundene Risiko im Vergleich zu anderen Produkten einzuschätzen. Er zeigt, wie hoch die Wahrscheinlichkeit ist, dass Sie bei diesem Produkt Geld verlieren, weil sich die Märkte in einer bestimmten Weise entwickeln oder wir nicht in der Lage sind, Sie auszubezahlen. Wir haben diesen Fonds auf einer Skala von 1 bis 7 in die Risikoklasse 3 eingestuft, wobei 3 einer mittelniedrigen Risikoklasse entspricht. Das Risiko potenzieller Verluste aus der künftigen Wertentwicklung wird als mittelniedrig eingestuft. Bei ungünstigen Marktbedingungen ist es unwahrscheinlich, dass die Fähigkeit des Fonds beeinträchtigt wird, Sie auszuzahlen. Bitte beachten Sie das Währungsrisiko. In einigen Fällen erhalten Sie Zahlungen in einer anderen Währung, sodass Ihre endgültige Rendite vom Wechselkurs zwischen den beiden Währungen abhängen wird. Dieses Risiko ist bei dem oben angegebenen Indikator nicht berücksichtigt. Weitere Informationen zu den Risiken, denen der Fonds ausgesetzt ist, entnehmen Sie bitte dem Abschnitt „Risikohinweise“ des Prospekts. Sonstige Risiken, die für das PRIIP wesentlich und nicht in den Gesamtrisikoindikator einberechnet sind:

Kreditrisiko: Eine Anleihe oder ein Geldmarktinstrument eines öffentlichen oder privaten Emittenten kann an Wert verlieren, wenn sich die Finanzlage des Emittenten verschlechtert.

Derivaterisiko: Kleine Wertveränderungen der Basiswerte können große Wertveränderungen eines Derivats bewirken. Daher sind Derivate generell extrem volatil, sodass der Fonds potenziell Verluste erleiden kann, die die Kosten des Derivats deutlich übersteigen.

Vorauszahlungs- und Verlängerungsrisiko: Unerwartete Zinsentwicklungen können die Wertentwicklung kündbarer Anleihen schmälern (Wertpapiere, deren Emittenten das Recht haben, den Kapitalbetrag des Wertpapiers vor dem Fälligkeitstermin zurückzuzahlen).

Dieses Produkt beinhaltet keinen Schutz vor künftigen Marktentwicklungen, sodass Sie das angelegte Kapital ganz oder teilweise verlieren könnten.

Glossar / Begriffsdefinitionen

Absoluter Beitrag

Gesamter, über einen bestimmten Zeitraum geleisteter Beitrag eines Wertpapiers oder Fonds; wird nicht im Vergleich zu einer Benchmark gemessen.

Alpha

Die risikoadjustierte Überschussrendite gegenüber der Benchmark, die sich aus dem aktiven Portfoliomanagement ergibt. Sie spiegelt den Teil der Überschussrendite wider, der nicht durch das systemische Risiko erklärt wird.

Durchschn. Kupon

Definiert als die durchschnittliche Zinszahlung der festverzinslichen Positionen des Portfolios im Verhältnis zu ihrem Nennwert.

Durchschn. Rating

Die durchschnittliche Bonität aller festverzinslichen Wertpapiere im Portfolio.

Beta

Ein Maß für die Volatilität der Renditen im Verhältnis zum Gesamtmarkt-Beta gleich eins. Ein Wertpapier mit einem höheren (niedrigeren) Beta als eins hat ein größeres (geringeres) Risiko im Vergleich zum breiten Markt.

Commitment

Repräsentiert durch die Summe des Nominalwerts oder die Summe der Commitments einzelner Derivate nach Netting und Hedging.

Korrelation

Der Grad, in dem sich zwei Variablen zusammen bewegen. Die Metrik nimmt Werte zwischen -1 und 1 an. Eine positive (negative) Korrelation bedeutet, dass sich Variablen in die gleiche (entgegengesetzte) Richtung (en) bewegen. Wenn keine Beziehung zueinander besteht, ist die Korrelation nahe Null.

Effektive Duration

Die relative Sensitivität gegenüber einer absoluten Änderung der Zinssätze. Genauer gesagt gibt er die prozentuale Wertänderung des Instruments an, wenn alle Zinssätze um absolut 1 % erhöht werden.

Effektive Rendite

Der gewichtete Durchschnitt der Renditen der Anlagen des Fonds unter Berücksichtigung von Derivaten und Dividendenrenditen auf Aktienwerte. Die Rendite jedes Instruments wird in seiner Währung berechnet. Es handelt sich nicht um eine Renditeerwartung, sondern um eine Momentaufnahme der Rendite der Fondsanlagen zu aktuellen Preisen, Renditen und Wechselkursniveaus.

Fund VaR

Die wahrscheinlichkeitsbasierte Schätzung des minimalen Verlusts über einen bestimmten Zeitraum (Horizont) bei einem bestimmten Konfidenzniveau, dargestellt als Prozentsatz des verwalteten Vermögens des Fonds.

Information Ratio

Ein Maß für die risikoadjustierte Rendite, die als die jährliche Überschussrendite des Portfolios gegenüber seiner Benchmark (aktive Rendite) im Verhältnis zur Variabilität dieser Überschussrendite (Tracking Error) definiert ist. Es wird verwendet, um den Mehrwert des aktiven Managements zu bewerten. Die dargestellten Zahlen können aufgrund von Unterschieden bei den Stichtagszeitpunkten zwischen dem Net Asset Value des Fonds und seiner Benchmark von den Zielwerten abweichen. Dieser zeitliche Unterschied führt typischerweise zu einem höheren TE und folglich zu einer niedrigeren IR, was das Risikoprofil der Fondsbestände möglicherweise nicht genau widerspiegelt.

Maximaler Verlust

Ein materiell existierender Gegenstand mit wirtschaftlichem, kommerziellem oder Tauschwert.

Modified Duration To Worst

Ein Maß für die Sensitivität des Preises gegenüber Änderungen des Wertes einer Anleihe als Reaktion auf eine Änderung der Zinssätze unter Berücksichtigung aller Call-Merkmale.

Kurs

Nettoinventarwert bezeichnet den Gesamtwert der Vermögenswerte eines Fonds, abzüglich seiner Verbindlichkeiten.

Laufende Kosten

Es handelt sich um eine Schätzung der Gebühren ohne erfolgsabhängige Gebühren und Transaktionskosten, einschließlich Maklergebühren Dritter und Bankgebühren für Wertpapiertransaktionen.

Physische Instrumente

Der größte Verlust vom Höhe- zum Tiefpunkt, bis ein neuer Höhepunkt erreicht wird. Dabei ist zu beachten, dass nur der Umfang des größten Verlustes gemessen wird, nicht wie häufig große Verluste auftreten.

Laufende Rendite

Annualisierte Rendite berechnet als Jahresertrag (Kupons) einer Anlage geteilt durch ihren aktuellen Marktwert.

SFDR

Verordnung über nachhaltigkeitsbezogene Offenlegungspflichten, ein Text der EU-Gesetzgebung, der für Finanzprodukte gilt, die in der EU hergestellt werden.

Spread Duration

Ein Maß für die Sensitivität des Wertpapierpreises gegenüber Änderungen seines Kreditspreads. Der Credit Spread ist definiert als die Differenz zwischen der Wertpapierrendite und der risikofreien Benchmarkrendite.

Tracking error

Die Volatilität der Differenz zwischen den Renditen einer Anlage und ihrer sBenchmark. Je niedriger diese Kennzahl, desto näher liegt die historische Wertentwicklung des Fonds an der Performance der Benchmark. Die dargestellten Zahlen können aufgrund von Unterschieden bei den Stichtagszeitpunkten zwischen dem Net Asset Value des Fonds und seiner Benchmark von den Zielwerten abweichen. Dieser zeitliche Unterschied führt typischerweise zu einem höheren TE und folglich zu einer niedrigeren IR, was das Risikoprofil der Fondsbestände möglicherweise nicht genau widerspiegelt.

Volatilität

Eine statistische Messgröße für die Kursschwankungen eines Wertpapiers. Sie kann auch zur Darstellung der Schwankungen an einem bestimmten Markt verwendet werden. Eine hohe Volatilität deutet auf ein höheres Risiko hin.

Year To First Call

Die Anzahl der Jahre bis zum nächsten Kündigungstermin für Anleihen mit eingebetteten Optionen.

Year To Maturity

Zeitraum in Jahren, bis eine Anleihe fällig wird und ihren Kapitalbetrag zurückbezahlt.

Haftungsausschluss

Nordea Asset Management ist der funktionale Name des Vermögensverwaltungsgeschäfts, das von den Gesellschaften Nordea Investment Funds S.A., Nordea Investment Management AB, und Nordea Funds Ltd sowie deren Zweigniederlassungen und Tochtergesellschaften durchgeführt wird. Die genannten Fonds sind Bestandteil von Nordea 1, SICAV, einer offenen Investmentgesellschaft mit Sitz in Luxemburg. Der Prospekt, das Basisinformationsblatt (BiB) sowie die Jahres- und Halbjahresberichte stehen auf Englisch und/oder in der jeweiligen Sprache des Marktes, an dem die betreffende SICAV zum Vertrieb zugelassen ist, auf Anfrage in elektronischer Form kostenlos bei der Verwaltungsgesellschaft Nordea Investment Funds S.A., 562, rue de Neudorf, P.O. Box 782, L-2017 Luxemburg, bei den lokalen Vertretern oder Informationsstellen oder den Vertriebsstellen sowie auf nordea.lu zur Verfügung. Dieses Material dient zur Information des Lesers über die spezifischen Fähigkeiten von Nordea Asset Management, die allgemeine Marktentwicklung oder Branchentrends und sollte nicht als Prognose oder Research erachtet werden. Dieses Material oder hierin zum Ausdruck gebrachte Einschätzungen oder Ansichten stellen weder eine Anlageberatung noch eine Empfehlung dar, Finanzprodukte, Anlagestrukturen oder Anlageinstrumente zu kaufen oder zu verkaufen oder in diese zu investieren, eine Transaktion einzugehen oder aufzulösen oder an einer bestimmten Handelsstrategie teilzunehmen. Soweit nicht anders angegeben sind alle zum Ausdruck gebrachten Meinungen und Ansichten jene von Nordea Asset Management. Die Einschätzungen und Ansichten stützen sich auf das aktuelle Wirtschaftsumfeld und können sich ändern. Auch wenn die hierin enthaltenen Informationen für richtig gehalten werden, kann keine Zusicherung oder Gewährleistung im Hinblick auf ihre letztendliche Richtigkeit oder Vollständigkeit abgegeben werden. Potenzielle Anleger oder Kontrahenten sollten sich in Bezug auf die potenziellen Auswirkungen, die eine Anlage, die sie in Betracht ziehen, haben kann, einschließlich der möglichen Risiken und Vorteile dieser Anlage, bei ihrem Steuer-, Rechts-, Buchhaltungs- oder sonstigem/sonstigen Berater(n) erkundigen und die steuerlichen Auswirkungen, die Eignung und die Angemessenheit dieser potenziellen Anlagen unabhängig beurteilen. Beachten Sie bitte, dass in Ihrem Land möglicherweise nicht alle Fonds und Anteilsklassen angeboten werden. Sämtliche Anlagen sind mit Risiken verbunden; es können Verluste entstehen. Einzelheiten zu den mit diesen Fonds verbundenen Risiken finden Sie im Prospekt und dem jeweiligen BiB. Die hierin beworbenen Anlagen beziehen sich auf den Kauf von Anteilen oder Aktien an einem Fonds, nicht den Kauf von bestimmten Basiswerten wie den Aktien eines Unternehmens, da diese nur die vom Fonds gehaltenen, zugrunde liegenden Vermögenswerte darstellen. Informationen zu nachhaltigkeitsrelevanten Aspekten der Fonds finden Sie hier: nordea.lu/NachhaltigkeitsbezogeneOffenlegungen. Herausgegeben von Nordea Investment Funds S.A. Nordea Investment Management AB und Nordea Investment Funds S.A. sind ordnungsgemäß von der jeweiligen Finanzaufsichtsbehörde in Schweden und Luxemburg zugelassen und unterstehen deren Aufsicht. Nordea Funds Ltd ist eine Verwaltungsgesellschaft die in Finland amtlich eingetragen ist, und der Aufsicht der Finnischen Finanzaufsichtsbehörde untersteht. Eine Zusammenfassung der Anlegerrechte findet sich in englischer Sprache unter folgendem Link: nordea.lu/documents/summary-of-investors-rights/SOIR_eng_INT.pdf. Nordea Investment Funds S.A. kann im Einklang mit Art. 93a der Richtlinie 2009/65/EG beschließen, die Vereinbarungen über den Vertrieb seiner Fonds in einem EU-Vertriebsland zu beenden. Dieses Material darf ohne vorherige Genehmigung weder vervielfältigt noch in Umlauf gebracht werden. © Nordea Asset Management. **In Österreich:** Der Facility Agent ist Erste Bank der österreichischen Sparkassen AG, Am Belvedere 1, 1100 Wien, Österreich. **In Deutschland:** Anlagen in von Banken begebenen Aktien und Schuldverschreibungen bergen das Risiko, dem Bail-In-Mechanismus gemäß der EU-Richtlinie 2014/59/EU zu unterliegen (dies bedeutet, dass Aktien und Schuldverschreibungen abgeschrieben werden könnten, um sicherzustellen, dass die am stärksten unbesicherten Gläubiger einer Institution angemessene Verluste tragen). **In der Schweiz:** Nur für qualifizierte Anleger im Sinne von Art. 10 des Bundesgesetzes über die kollektiven Kapitalanlagen (KAG). Vertreter und Zahlstelle ist BNP Paribas, Paris, Niederlassung Zürich, Selnastrasse 16, 8002 Zürich, Schweiz. Herausgegeben von Nordea Asset Management Schweiz GmbH, eingetragen unter der Nummer CHE-218.498.072 und in der Schweiz von der Eidgenössischen Finanzmarktaufsicht FINMA zugelassen.