

CSIF (Lux) Equity Emerging Markets DB EUR

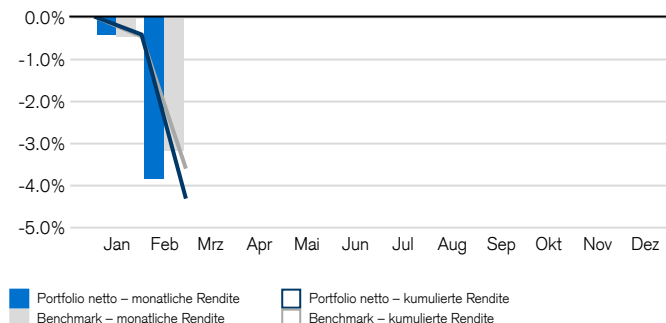
Informationen zum Produkt			Fondsdetails	
Aktien			Morningstar-Rating	★★★★☆
912'748'390 Gesamtnettvermögen des Fonds in USD			Investment Manager	Credit Suisse Asset Management (Schweiz) AG, Index Solutions Team
Gesamtnettvermögen Anteilsklasse, EUR	NAV der Anteilsklasse, EUR	Laufende Kosten	Emissionsdatum des Fonds	05.11.2012
524'708'087	1'623.92	0.10%	Emissionsdatum der Anteilsklasse	05.11.2012
Rendite (netto) MTD	Rendite (netto) QTD	Rendite (netto) YTD	Anteilsklasse	DB
-3.88%	-4.31%	-4.31%	Emissionswährung	EUR
Bench. -3.18%	Bench. -3.64%	Bench. -3.64%	Dividenden-Typ	Akkumulieren
			Fondsdomizil	Luxemburg
			Benchmark	MSCI EM (NR) in EUR

Anlagepolitik

Der Fonds wird mit einem indextierten Ansatz verwaltet und zeichnet sich durch breite Diversifikation, geringen Tracking Error und kostengünstiges Management aus. Das Anlageziel besteht darin, den Referenzindex bestmöglich nachzubilden und die Performanceabweichungen zum Index zu minimieren. Der MSCI Emerging Markets Index umfasst Large und Mid-Cap Unternehmen aus Schwellenländern (Emerging Markets, EM). Der Index deckt rund 85 % der um den Streubesitz bereinigten Marktkapitalisierung des EM-Aktienuniversums ab.

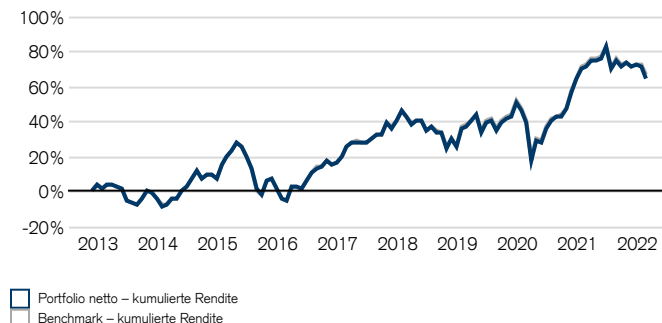
Performance-Übersicht* – monatlich & kumuliert

Seit 01.01.2022



Performance-Übersicht* – kumuliert

Seit 01.12.2012



Performance-Übersicht* – monatlich & YTD

Seit 01.01.2022, in %

	Jan	Feb	Mrz	Apr	Mai	Jun	Jul	Aug	Sep	Okt	Nov	Dez	YTD
Portfolio netto	-0.45	-3.88	-0.70	-0.70	-0.70	-0.70	-0.70	-0.70	-0.70	-0.70	-0.70	-0.70	-4.31
Benchmark	-0.48	-3.18	-0.70	-0.70	-0.70	-0.70	-0.70	-0.70	-0.70	-0.70	-0.70	-0.70	-3.64
Relativ netto	0.03	-0.70	-0.70	-0.70	-0.70	-0.70	-0.70	-0.70	-0.70	-0.70	-0.70	-0.70	-0.67

Performance-Übersicht*

Seit 01.12.2012, in %

	Rollierende Renditen			Annualisierte Renditen		
	1 Monat(e)	3 Monat(e)	1 Jahr	3 Jahre	5 Jahre	ITD
Portfolio netto	-3.88	-3.54	-4.16	6.28	5.59	5.55
Benchmark	-3.18	-2.83	-3.48	6.52	5.81	5.69
Relativ netto	-0.70	-0.71	-0.67	-0.24	-0.22	-0.14

Performance-Übersicht

Seit 01.12.2012, in %

	Annualisiertes Risiko, in %			
	1 Jahr	3 Jahre	5 Jahre	ITD
Portfolio netto	9.92	15.56	13.93	13.68
Benchmark	9.75	15.49	13.90	13.68
Relativ netto	0.73	0.45	0.38	0.39

Performance-Übersicht – jährlich*

Letzte 10 Jahre seit 01.12.2012, in %

	2013	2014	2015	2016	2017	2018	2019	2020	2021	2022	ITD
Portfolio netto	-6.90	11.60	-5.30	14.33	20.36	-10.45	20.52	8.66	4.81	-4.31	64.82
Benchmark	-6.81	11.38	-5.22	14.50	20.59	-10.26	20.60	8.54	4.86	-3.64	66.81
Relativ netto	-0.09	0.22	-0.08	-0.17	-0.23	-0.18	-0.08	0.12	-0.05	-0.67	-1.99

Vermögensstruktur - nach Instrument-Währung

in % des Exposures

	Portfolio	Benchmark	Portfolio Benchmark
HKD	22.99	23.06	
TWD	19.74	16.12	
INR	14.67	12.32	
KRW	12.48	12.29	
CNY	5.58	5.36	
Rest	24.54	30.85	

Vermögensstruktur - nach MSCI Ländern

in % des Exposures

	Portfolio	Benchmark	Portfolio Benchmark
China	32.75	31.86	
Taiwan	19.71	16.12	
Republik Südkorea	12.25	12.29	
Indien	11.92	12.32	
Brasilien	4.98	4.98	
Rest	18.38	22.43	

Vermögensstruktur - nach GICS-Sektoren

in % des Exposures

	Portfolio	Benchmark	Portfolio Benchmark
Informationstechnologie	24.27	21.79	
Finanzwerte	22.05	21.18	
Zyklische Konsumgüter	13.12	12.51	
Kommunikation	10.81	10.37	
Grundstoffe	9.73	9.31	
Nichtzyklische Konsumgüter	6.14	5.90	
Industrie	5.46	5.47	
Energie	5.35	5.19	
Gesundheitswesen	3.97	3.85	
Rest	-0.90	4.44	

Vermögensstruktur - nach Marktkapitalisierung

in % des Exposures

	Portfolio	Benchmark	Portfolio Benchmark
<5 Mia	0.89	0.77	
5 Mia - 10 Mia	1.03	0.86	
10 Mia - 20 Mia	1.84	1.70	
20 Mia - 30 Mia	3.12	2.90	
30 Mia - 50 Mia	4.86	4.57	
50 Mia - 100 Mia	7.66	7.20	
>100 Mia	86.03	81.85	
Rest	-5.43	0.14	

Mögliche Risiken

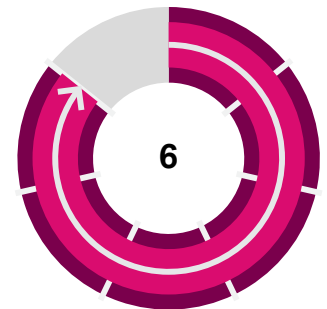
Das Risiko- und Ertragsprofil des Fonds widerspiegelt nicht das Risiko unter zukünftigen Bedingungen, die von der Situation in der Vergangenheit abweichen. Dies gilt auch für folgende Ereignisse, die zwar selten auftreten, jedoch große Auswirkungen haben können.

- Liquiditätsrisiko: Vermögenswerte können nicht zwangsläufig innerhalb eines angemessenen engen Zeitrahmens zu begrenzten Kosten verkauft werden. Ein Teil der Anlagen des Fonds könnte eine eingeschränkte Liquidität aufweisen. Der Fonds wird dieses Risiko durch diverse Massnahmen abzuschwächen versuchen.
- Operationelles Risiko: Fehlerhafte Prozesse, technische Fehler oder Katastrophen können zu Verlusten führen.
- Politische und rechtliche Risiken: Anlagen unterliegen Änderungen von Vorschriften und Standards, die in einem bestimmten Land gelten. Dies umfasst Einschränkungen der Währungskonvertibilität, die Erhebung von Steuern oder Transaktionskontrollen, Beschränkungen bei Eigentumsrechten oder andere rechtliche Risiken. Anlagen in weniger entwickelte Finanzmärkte können ein erhöhtes operatives, rechtliches oder politisches Risiko für den Fonds bedeuten.
- Nachhaltigkeitsrisiken: Nachhaltigkeitsrisiken umfassen ökologische, soziale oder Governance-bezogene Ereignisse oder Bedingungen, die sich in Abhängigkeit vom jeweiligen Sektor-, Branchen- und Unternehmensengagement in erheblichem Masse nachteilig auf die Rendite auswirken können.

Die Anlageziele, Risiken, Gebühren und Kosten des Produkts sowie umfangreichere Informationen dazu sind dem Prospekt zu entnehmen, der vor der Anlage sorgfältig gelesen werden sollte.

Risikostatus*

SRRI-Kennzahl



Ausschluss von kontroversen Waffen*

Die Indexfonds und Exchange Traded Funds der Credit Suisse werden nicht länger in Unternehmen investieren, die an der Entwicklung, Herstellung oder dem Erwerb von Kernwaffen, biologischen und chemischen Waffen sowie Antipersonenminen und Streubomben beteiligt sind. Wir folgen damit der Ausschlussliste des Schweizer Vereins für verantwortungsbewusste Kapitalanlagen (SVVK-ASIR). Der Tracking-Qualität unserer Indexfonds bleibt durch diese Ausschlüsse weitgehend unverändert.

10 grösste Positionen

Wertschriften Name	Gewicht.	GICS-Sektor
TAIWAN SEMICONDUCTOR MANUFACTURING	8.64%	Technologie
TENCENT HOLDINGS LTD	4.12%	Technologie
SAMSUNG ELECTRONICS LTD	3.80%	Industrielle Güter & Dienstleistungen
ALIBABA GROUP HOLDING LTD	2.69%	Technologie
MEITUAN	1.20%	Retail
RELIANCE INDUSTRIES LTD	1.18%	Öl und Gas
INFOSYS LTD	1.02%	Technologie
VALE SA	0.98%	Grundstoffe
CHINA CONSTRUCTION BANK CORP H	0.96%	Banken
JD.COM CLASS A INC	0.96%	Technologie

Risikokennzahlen

	Portfolio	Benchmark
Anzahl Titel	1'420	1'428

Risikoübersicht – ex post

	3 Jahre	5 Jahre
	Portfolio	Portfolio
Beta	1.00	1.00

Wertpapier-Kennung

ISIN	LU0828707843
Valoren-Nr.	19463346
Bloomberg Ticker	CSEEMKO LX
Benchmark	MSCI EM (NR) in EUR
Benchmark Bloomberg ticker	MSDEEEMN
	LU0828707843, LU0828708064, LU2054450056, LU1419775983, LU0828707504, LU0828708221, LU2043967442, LU1419776015
Andere Aktienklassen	

Kennzahlen

Fondsleitung	Credit Suisse Fund Management S.A.
OGAW	Ja
Ende des Geschäftsjahres	31. Dezember
Wertpapierleihe	Ja
Kündigungsfrist Zeichnung	daily
Zeichnungsabrechnungsfrist	T + 3
Kündigungsfrist Rücknahmen	daily
Rücknahmeabrechnungsfrist	T + 3
Ausgabespread (verbleibt im Anlagevermögen)	0.16%
Rücknahmespread (verbleibt im Anlagevermögen)	0.52%
Schlusszeit	15:00 CET
Verkaufsregistrierung	Österreich, Schweiz, Deutschland, Spanien, Frankreich, Irland, Italien, Liechtenstein, Luxemburg, Niederlande, Singapur, Schweden, Australien

Glossary

Verwendung von Dividenden	Beschreibt, ob der Fonds Dividenden aus unterliegenden Investments auszahlt oder diese akkumuliert
Thesaurierung	Beschreibt das reinvestieren der Dividenden in einem Portfolio
ITD	Seit Aufsetzung (Inception-to-date)
Laufende Kosten	Die Berechnung der laufenden Kosten basiert auf der Richtlinie Committee of European Securities Regulators/10-674. Die Angaben zu den laufenden Kosten beruhen auf Aufwandschätzungen für einen maximalen Zeitraum von 12 Monaten ab Dezember 31, 2020. Ab Dezember 2021, beruhen die Angaben zu den laufenden Kosten auf den Aufwendungen des vergangenen Jahres für das im Dezember 2021 endende Geschäftsjahr. Performance-Gebühren und Portfoliotransaktionskosten werden nicht berücksichtigt, ausser in Fällen, wo dem Fonds beim Kauf oder Verkauf von Aktien/Anteilen in einem anderen Organismus für gemeinsame Anlagen Ausgabe- bzw. Rücknahmekosten entstehen
GICS	Global Industry Classification Standard

Disclaimer*

Performance-Übersicht	Historische Performanceangaben und Finanzmarktszenarien sind keine verlässlichen Indikatoren für zukünftige Ergebnisse. Bei den Performanceangaben sind die bei Ausgabe und Rücknahme von Fondsanteilen erhobenen Gebühren und Kosten nicht berücksichtigt.
Swinging Single Pricing	Für mehr Details verweisen wir auf das relevante Kapitel "Net Asset Value" im Fonds-Prospekt
Ausschluss von Herstellern kontroverser Waffen	Mehr Informationen zu den angewandten Ausschlüssen finden Sie unter: www.svvk-asir.ch © Die Ausschlüsse des SVVK-ASIR gelten nur für bankeigene Fonds und Produkte. Externe Fonds, ETFs und Futures sind davon ausgenommen.
SRRI	Die Berechnung des Risikoindikators basiert auf der Leitlinie 10-673 des Ausschusses der Europäischen Aufsichtsbehörden für das Wertpapierwesen. Der Risikoindikator basiert auf historischen und teilweise auf simulierten Daten; er kann nicht für die Prognose zukünftiger Entwicklungen verwendet werden. Die Klassifizierung des Fonds kann sich in Zukunft ändern und stellt keine Garantie dar. Zudem entspricht eine Klassifizierung in Kategorie 1 keiner risikolosen Anlage.



Dieses Material stellt Marketingmaterial der Credit Suisse Group AG und/oder mit ihr verbundener Unternehmen (nachfolgend «CS» genannt) dar. Dieses Material stellt weder ein Angebot oder eine Aufforderung zur Emission oder zum Verkauf noch einen Bestandteil eines Angebots oder einer Aufforderung zur Zeichnung oder zum Kauf von Wertpapieren oder anderen Finanzinstrumenten oder zum Abschluss einer anderen Finanztransaktion dar. Ebenso wenig stellt es eine Aufforderung oder Empfehlung zur Partizipation an einem Produkt, einem Angebot oder einer Anlage dar. Dieses Material stellt in keiner Weise einen Anlageresearch oder eine Anlageberatung dar und darf nicht die Grundlage Ihrer Entscheidung darstellen. Es berücksichtigt weder Ihre persönlichen Umstände noch stellt es eine persönliche Empfehlung dar. Die in diesem Dokument enthaltenen Informationen und Meinungen repräsentieren die Sicht der CS zum Zeitpunkt der Erstellung und können sich jederzeit und ohne Mitteilung ändern. Sie stammen aus Quellen, die für zuverlässig erachtet werden. Die CS gibt keine Gewähr hinsichtlich des Inhalts und der Vollständigkeit der Informationen und lehnt, sofern rechtlich möglich, jede Haftung für Verluste ab, die sich aus der Verwendung der Informationen ergeben. Ist nichts anderes vermerkt, sind alle Zahlen ungeprüft. Die Informationen in diesem Dokument dienen der ausschliesslichen Nutzung durch den Empfänger. Die Angaben in diesem Material können sich nach dem Datum der Veröffentlichung dieses Materials ohne Ankündigung ändern, und die CS ist nicht verpflichtet, die Angaben zu aktualisieren. Dieses Material kann Angaben enthalten, die lizenziert und/oder durch geistige Eigentumsrechte der Lizenzinhaber und Schutzrechtsinhaber geschützt sind. Nichts in diesem Material ist dahingehend auszulegen, dass die Lizenzinhaber oder Schutzrechtsinhaber eine Haftung übernehmen. Das unerlaubte Kopieren von Informationen der Lizenzinhaber oder Schutzrechtsinhaber ist strengstens untersagt. Sämtliche Angebotsunterlagen, das heisst der Verkaufsprospekt oder Platzierungsprospekt, das Key Investor Information Document (KIID) bzw. die wesentlichen Anlegerinformationen, das Basisinformationsblatt für Schweizer Produkte, die Fondsregelung sowie die Jahres- und Halbjahresberichte («die vollständigen Angebotsunterlagen») sind, soweit anwendbar, kostenlos bei der/den unten aufgeführten juristischen Person(en) in den jeweils unten genannten Sprachen erhältlich oder gegebenenfalls über FundSearch (credit-suisse.com/fundsearch). Angaben zu Ihren örtlichen Vertriebsstellen, Vertretungen, Informationsstellen, gegebenenfalls Zahlstellen sowie zu Ihren örtlichen Ansprechpartnern für das/die Anlageprodukt(e) sind unten aufgeführt. Die einzigen rechtsverbindlichen Bedingungen der in diesem Material beschriebenen Anlageprodukte, einschliesslich der Risikoerwägungen, Ziele, Gebühren und Auslagen, sind im Verkaufsprospekt, dem Platzierungsprospekt, den Zeichnungsdokumenten, dem Fondsvertrag und/oder anderen für den Fonds massgeblichen Dokumenten festgelegt. Die vollständige Darstellung der Eigenschaften von in diesem Material genannten Produkten sowie die vollständige Darstellung der mit den jeweiligen Produkten verbundenen Chancen, Risiken und Kosten entnehmen Sie bitte den jeweils zugrunde liegenden Wertpapierprospekten, Verkaufsprospekten oder sonstigen weiterführenden Produktunterlagen, welche wir Ihnen auf Nachfrage jederzeit gerne zur Verfügung stellen. Dieses Material darf nicht an Dritte weitergegeben oder verbreitet und vervielfältigt werden. Jegliche Weitergabe, Verbreitung oder Vervielfältigung ist unzulässig und kann einen Verstoß gegen den Securities Act der Vereinigten Staaten von 1933 in seiner jeweiligen Fassung (der «Securities Act») bedeuten. Die hierin genannten Wertpapiere wurden oder werden nach dem Securities Act oder den Wertpapiergesetzen von US-Bundesstaaten nicht registriert, und mit gewissen Ausnahmen dürfen sie weder in den Vereinigten Staaten noch für Rechnung oder zugunsten von US-Personen angeboten, verpfändet, verkauft oder anderweitig übertragen werden. Zudem können im Hinblick auf das Investment Interessenkonflikte bestehen. In Zusammenhang mit der Erbringung von Dienstleistungen bezahlt die Credit Suisse AG und/oder mit ihr verbundene Unternehmen unter Umständen Dritten oder erhält von Dritten als Teil ihres Entgelts oder in anderer Weise eine einmalige oder wiederkehrende Vergütung (z.B. Ausgabeaufschläge, Platzierungsprovisionen oder Vertriebsfolgeprovisionen). Potenzielle Anleger sollten (mit ihren Steuer-, Rechts- und Finanzberatern) selbstständig und sorgfältig die in den verfügbaren Materialien beschriebenen spezifischen Risiken und die geltenden rechtlichen, regulatorischen, kredit-spezifischen, steuerlichen und buchhalterischen Konsequenzen prüfen, bevor sie eine Anlageentscheidung treffen. Der Manager des alternativen Investmentfonds bzw. die Verwaltungsgesellschaft kann beschliessen, lokale Vereinbarungen über die Vermarktung der Aktien/Anteile eines Fonds zu kündigen und Registrierungen oder den Versand von Mitteilungen an die lokale Aufsichtsbehörde einzustellen. Eine Zusammenfassung der Anlegerrechte bei Anlagen in Luxemburg ist unter cssf.lu/en/consumer/ abrufbar; gegebenenfalls gelten lokale Gesetze über Anlegerrechte. Copyright © 2021 CREDIT SUISSE GROUP AG und/oder mit ihr verbundene Unternehmen. Alle Rechte vorbehalten.

* Rechtseinheit, von der die vollständigen Angebotsunterlagen, die wesentlichen Informationen für den Anleger (Key Investor Information Document, KIID), die Fondsreglemente sowie die Jahres- und Halbjahresberichte der Fonds, soweit einschlägig, kostenlos bezogen werden können.

Schweiz	Vertreter für Lux Fonds und Verwaltungsgesellschaft (Fondsleitung) für CH Fonds: Credit Suisse Funds AG * Uetlibergstrasse 231 CH-8070 Zurich	Zahlstelle (für Lux Fonds), Depotbank (for CH Fonds) und Vertriebsstelle, falls dieses Dokument vertrieben wird durch: Credit Suisse (Schweiz) AG Paradeplatz 8 CH-8001 Zurich	Aufsichtsorgan (Registrierungsstelle) Eidgenössische Finanzmarktaufsicht (FINMA)
	Vertriebsstelle, falls dieses Dokument vertrieben wird durch: Credit Suisse AG Paradeplatz 8 CH-8001 Zurich	Vertriebsstelle, falls dieses Dokument vertrieben wird durch: Credit Suisse Asset Management (Switzerland) Ltd. Kalandergasse 4 CH-8045 Zurich	
Österreich	Zahl- und Informationsstelle: UniCredit Bank Austria AG * Schottengasse 6-8, A-1010 Wien	Vertriebsstelle (AM), falls dieses Dokument vertrieben wird durch: Credit Suisse (Deutschland) AG Taubenst. 1 D-60310 Frankfurt am Main	
		Vertriebsstelle (PB), falls dieses Dokument vertrieben wird durch: CREDIT SUISSE (LUXEMBOURG) S.A. ZWEIGNIEDERLASSUNG ÖSTERREICH, Kärntner Ring 11-13, A-1010 Vienna, Austria	
Deutschland	Informationsstelle, Vertriebsstelle, falls dieses Dokument vertrieben wird durch: Credit Suisse (Deutschland) AG * Taubenst. 1 D-60310 Frankfurt am Main	Zahlstelle: Credit Suisse Fund Services (Luxembourg) S.A. 5, rue Jean Monnet, L-2180 Luxembourg	
Luxemburg	Vertriebsstelle (AM), falls dieses Dokument vertrieben wird durch: Credit Suisse Fund Management S.A.* 5, rue Jean Monnet Luxembourg 2180 Luxembourg		Commission de Surveillance du Secteur Financier (CSSF) 110 Route d'Arlon L-1150 Luxembourg Luxembourg Tel: +352 2625 11 Fax: +352 2625 1 Website: https://www.cssf.lu/
	Vertriebsstelle (PB), falls dieses Dokument vertrieben wird durch: CREDIT SUISSE (LUXEMBOURG) S.A.* 5, rue Jean Monnet L-2180 Luxembourg		Commission de Surveillance du Secteur Financier (CSSF) 110 Route d'Arlon L-1150 Luxembourg Luxembourg Tel: +352 2625 11 Fax: +352 2625 1 Website: https://www.cssf.lu/