

## Robeco Euro Government Bonds F EUR

Der Robeco Euro Government Bonds ist ein aktiv verwalteter Fonds, der vorwiegend in auf Euro lautende Staatsanleihen investiert. Die Auswahl der Anleihen basiert auf einer Fundamentalanalyse. Das Ziel des Fonds ist es, langfristigen Kapitalzuwachs zu liefern. Der Fonds investiert in auf Euro lautende Staatsanleihen, die von den Mitgliedsstaaten des Euroraums emittiert werden. Dabei wird eine Top-down- und Bottom-up-Analyse miteinander verbunden. Fundamentalanalysen werden zu jedem der drei Performance-Faktoren erstellt: Länderallokation, Durationssteuerung (Zinssensitivität) und Positionierung entlang der Zinsstrukturkurve. ESG-Länder-Scores sind ebenso Teil der Bottom-up-Analysen.



**Michiel de Bruin, Stephan van IJendoorn**  
Fondsmanager seit 01-09-2010

### Index

Bloomberg Euro Aggregate: Treasury

### Allgemeine Informationen

Morningstar	★★★★
Anlagegattung	Anleihen
Fondswährung	EUR
Fondsvolumen	EUR 974.568.499
Größe der Anteilsklasse	EUR 50.398.248
Anteile im Umlauf	417.718
Datum 1. Kurs	28-09-2012
Geschäftsjahresende	31-12
Laufende Gebühren	0,47%
Täglich handelbar	Ja
Ausschüttung	Nein
Ex-ante Tracking-Error-Limit	3,50%
Verwaltungsgesellschaft	Robeco Institutional Asset Management B.V.

### Marktentwicklungen

Die Märkte für Staatsanleihen waren im Februar uneinheitlich. Der US-Markt verzeichnete starke positive Renditen, da die 10-jährige Rendite um 33 Bp. auf 4,21 % sank. Die Rendite 10-jähriger deutscher Bundesanleihen ging ebenfalls zurück, allerdings nur um 5 Bp. auf 2,41 %, was die negative Rendite seit Jahresbeginn komplett ausglich. Die japanischen Renditen stiegen weiter an und erreichten zum Monatsende mit 1,37 % einen neuen Höchststand wie zuletzt vor 14 Jahren. Die US-Renditen sanken trotz besserer Daten. Im Februar lag der VPI in den USA höher als erwartet und es gab einen starken Aufwärtstrend bei den neu geschaffenen Arbeitsplätzen, was auf eine anhaltende Stärke hindeutet. In der Eurozone fiel das Wirtschaftswachstum im letzten Quartal 2024 mit 0,1 % enttäuschend aus. Die Inflation war etwas höher als erwartet. Sie dürfte aber im Laufe des Jahres wieder auf das 2 %-Ziel zusteuern. In Deutschland fanden Bundestagswahlen statt und die Ergebnisse entsprachen weitgehend den Wahlumfragen. Die CDU/CSU erreichte eine Mehrheit und wird wahrscheinlich eine Koalition mit der SPD eingehen. Die neue Koalition dürfte die Ausgaben für Verteidigung und Infrastruktur erhöhen.

### Prognose des Fondsmanagements

Die von den USA ausgehende Unsicherheit im Welthandel beginnt, das Verbrauchervertrauen zu beeinträchtigen und zeigt sich in den Einkaufsmanagerindizes weltweit. Diese Unsicherheit dürfte in den kommenden Monaten durch schwächere Investitionen und Konsumausgaben das Wachstum beeinträchtigen. Darüber hinaus wird deutlich, dass Europa seine Verteidigungsausgaben erhöhen muss, die wahrscheinlich über zusätzliche Emissionen finanziert werden. Wir bleiben bei längeren Laufzeiten sowohl in den USA als auch in Europa vorsichtig, da die Auswirkungen der laufenden QT und fiskalischen Risiken die Laufzeitprämien steigern dürften. Wir gehen davon aus, dass die EZB ihren Leitzins weiterhin auf jeder Sitzung um 25 Bp. bis auf 2,0 % im Juni senken wird, während für die Fed vielfältigere Optionen in Betracht zu ziehen sind. Unser zentrales Szenario ist nach wie vor eine Wiederaufnahme der Lockerung bis Juni mit dem Ziel einer Rückkehr zu 3,25 bis 3,5 % bis Mitte 2026. Der französische Premier Bayrou hat sechs Misstrauensvoten überstanden und den Haushalt 2025 durchgebracht. Viele der strukturellen Probleme im Zusammenhang mit dem französischen Finanzrating und der politischen Instabilität bleiben jedoch unverändert.

### Nachhaltigkeitsprofil

- Ausschlüsse
- ESG-Integration
- ESG-Ziel

Ausschluss anhand negativer Filter

≥ 15%

Zieluniversum



Für weitere Informationen über Ausschlüsse siehe <https://www.robeco.com/exclusions/>

### Kurs

28-02-25	EUR	120,65
Höchstkurs lfd. Jahr (05-02-25)	EUR	120,73
Tiefstkurs lfd. Jahr (14-01-25)	EUR	117,39

### Gebührenstruktur

Verwaltungsvergütung		0,25%
Servicegebühr		0,16%

### Rechtsform

Investmentgesellschaft mit veränderlichem Kapital nach luxemburgischem Recht (SICAV)  
 Emissionsstruktur Offene Investmentgesellschaft  
 UCITS V Ja  
 Anteilsklasse F EUR  
 Der Fonds ist ein Teilfonds der Robeco Capital Growth Funds SICAV.

### Zugelassen in

Österreich, Belgien, Frankreich, Deutschland, Irland, Italien, Luxemburg, Niederlande, Singapur, Spanien, Schweiz, Vereinigtes Königreich

### Währungsstrategie

Der Fonds ist keinen Währungsrisiken ausgesetzt, da der Fonds in auf Euro lautende Anleihen investiert.

### Risikomanagement

Das Risikomanagement ist in den Anlageprozess integriert, um sicherzustellen, dass die Positionen immer innerhalb eines festgelegten Rahmens bleiben.

### Dividendenpolitik

Dieser Fonds ist thesaurierend, d.h. die Erträge, wie z.B. Dividenden bzw. Zinserträge aus Wertpapieren, werden nicht ausgeschüttet, sondern werden direkt dem Fondsvermögen zugeführt und wiederangelegt.

### Derivative policy

Robeco Euro Government Bonds macht von Futures auf Staatsanleihen Gebrauch. Die betreffenden Derivate werden als sehr liquide angesehen.

### Fund codes

ISIN	LU0832429905
Bloomberg	ROEGFHE LX
WKN	A2JEMN
Valoren	19568663

### Charakteristika

	Fonds	Index
Bonität	AA3/A1	AA3/A1
Option Angepasste Duration (in Jahren)	7.9	7.3
Laufzeit (in Jahren)	8.5	9.0
Yield to Worst (% , Hedged)	2.8	2.7
Green Bonds (% , Weighted)	13,6	3,0

### Sektorgewichtung

Der Robeco Euro Government Bonds investiert in auf Euro lautende Staatsanleihen und Anleihen staatsnaher Emittenten, die von den Staaten oder staatsnahen Unternehmen des Euroraums ausgegeben werden. Das Engagement in SSA-Anleihen mit hohem Rating betrug ca. 17 %. Kleine Allokationen wurden in Ungarn, Norwegen und GB getätigt. ESG-Faktoren werden bei der Bewertung der grundlegenden Kreditqualität einzelner Emittenten berücksichtigt. Ende Februar waren rund 17 % des Fonds in grüne, soziale und nachhaltige Anleihen investiert.

Sektorgewichtung		Deviation index	
Schatzbriefe	80,9%	-19,1%	
Supranational	7,5%	7,5%	
Agenturen	7,0%	7,0%	
Staatsanleihen	1,7%	1,7%	
Localkooperschaften	1,0%	1,0%	
Bargeld und andere Instrumente	2,0%	2,0%	

### Durationsverteilung

Im Vorfeld der deutschen Bundestagswahl wurden einige Steepener-Positionen im Fonds reduziert, um Gewinne zu sichern. Dennoch stockte der Fonds später im Monat wieder Bund-Steepener auf, da das Angebot in den kommenden Jahren deutlich zunehmen und zu höheren Laufzeitprämien führen dürfte. Außerdem ist eine weitere Zinssenkung der EZB in den nächsten Monaten abzusehen, sodass wir erwarten, dass kurze Laufzeiten davon weiter stabil gehalten werden. Der Fonds erhöhte die Duration im Vorfeld der Indexverlängerung zum Monatsende und rechnete mit einer soliden Nachfrage und sinkenden Renditen während der Verlängerung.

Durationsverteilung		Deviation index	
Euro	7,4	0,1	
Norwegian Kroner	0,3	0,3	
Pfund Sterling	0,1	0,1	
Schwedische Krone	-0,1	-0,1	
Forint	0,1	0,1	

### Ratingallokation

Der Fonds ist mit rund 35 % in AAA-Anleihen, besonders deutschen und niederländischen Staatsanleihen sowie hochwertigen staatsnahen Anleihen z. B. von der EU, EIB und der KfW investiert. Das Engagement des Fonds in italienischen Staatsanleihen (BBB) liegt unter dem Index. Der Fonds hat eine Untergewichtung in Frankreich (AA). Der Fonds hat eine übergewichtete Position von ca. 2 % in griechischen Staatsanleihen (BBB). Der Fonds ist in Bezug auf Duration in Spanien (A) übergewichtet.

Ratingallokation		Deviation index	
AAA	35,1%	12,2%	
AA	29,7%	-5,9%	
A	11,9%	-6,5%	
BAA	21,3%	-1,8%	
Bargeld und andere Instrumente	2,0%	2,0%	

### Ländergewichtung

Der Fonds reduzierte die Untergewichtung in französischen OATs und stockte italienische BTPs auf, da wir angesichts der derzeit relativ geringen politischen Volatilität in Frankreich keine Auslöser für eine kurzfristige Spreadausweitung sehen und die Länderspreads durch allgemeine Emissionserwartungen gestützt werden. Der Fonds behielt seine Übergewichtung in Spanien und Griechenland bei. Er nahm das vor der Bundestagswahl eingestellte Swap-Spread-Geschäft durch den Kauf von Swaps und Verkauf von Bundesanleihen wieder auf. Bundesanleihen sind anfällig für eine weitere Underperformance gegenüber Swaps, da die Bereitschaft zu zusätzlichen Ausgaben in Deutschland steigt.

Ländergewichtung		Deviation index	
Frankreich	17,6%	-6,0%	
Italien	16,3%	-5,8%	
Niederlande	15,1%	11,0%	
Deutschland	13,0%	-5,6%	
Spanien	10,1%	-4,3%	
Supra-National	7,5%	7,5%	
Belgien	4,1%	-1,1%	
Österreich	4,1%	0,4%	
Griechenland	3,3%	2,2%	
Finnland	3,0%	1,4%	
Ungarn	1,7%	1,7%	
Sonstige	2,3%	-3,5%	
Bargeld und andere Instrumente	2,0%	2,0%	

### ESG Important information

Die in diesem Factsheet enthaltenen Informationen zur Nachhaltigkeit können Anlegern dabei helfen, Nachhaltigkeitsaspekte in ihren Prozess zu integrieren. Diese Informationen dienen nur zur Veranschaulichung. Die dargelegten Nachhaltigkeitsinformationen dürfen keinesfalls in Bezug auf verbindliche Elemente für diesen Fonds verwendet werden. Bei einer Anlageentscheidung sollten alle im Prospekt beschriebenen Merkmale oder Ziele des Fonds berücksichtigt werden. Der Prospekt kann auf Wunsch kostenlos von der Robeco-Website bezogen werden.

### Nachhaltigkeit

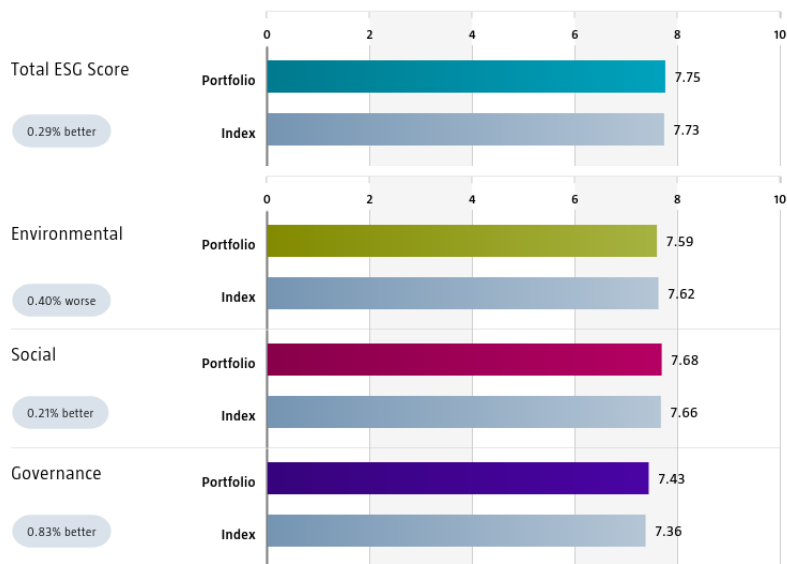
Der Fonds bindet Nachhaltigkeit über Ausschlüsse, negatives Screening, ESG-Integration und eine Untergrenze für die durchschnittliche Bewertung im Country Sustainability Ranking sowie eine Mindestallokation auf Anleihen mit ESG-Kennzeichnung in den Investmentprozess ein. Der Fonds hält Robecos länderbezogene Ausschlusspolitik ein und investiert nicht in Länder, in denen es zu schwerwiegenden Verstößen gegen Menschenrechte kommt oder die Governancestruktur zusammenbricht oder die Gegenstand von UN-, EU- oder US-Sanktionen sind. Darüber hinaus schließt der Fonds die Länder aus, die zu den 15 % mit dem schlechtesten Ranking bei dem World Governance Indicator „Control of Corruption“ gehören. In die Bottom-up-Länderanalyse werden ESG-Faktoren von Ländern einbezogen. Beim Portfolioaufbau stellt der Fonds sicher, dass er eine mittlere gewichtete Bewertung von mindestens 6,5 nach Robecos selbst entwickeltem Country Sustainability Ranking hat. Im Country Sustainability Ranking werden Länder anhand von 40 Umwelt-, Sozial- und Governancekennzahlen auf einer Skala von 1 (am schlechtesten) bis 10 (am besten) eingeordnet. Und schließlich investiert der Fonds mindestens 10 % seines Vermögens in grüne, soziale, nachhaltige und/oder nachhaltigkeitsbezogene Anleihen.

Weitere Informationen finden Sie in den nachhaltigkeitsbezogenen Offenlegungen.

Der für die Nachhaltigkeitsvisualisierung verwendete Index basiert auf dem Bloomberg Euro Aggregate: Treasury.

### Country Sustainability Ranking

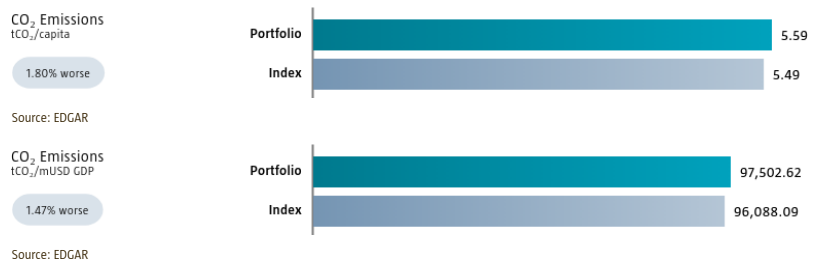
Die Diagramme zeigen die mithilfe der Methode für das Country Sustainability Ranking von Robeco ermittelten Gesamt-, Umwelt-, Sozial- und Unternehmensführungsscores des Portfolios an. Sie werden unter Verwendung der Gewichtungen und Scores der jeweiligen Länder für die Bestandteile des Portfolios berechnet. Bei den Scores werden mehr als 50 separate Indikatoren berücksichtigt, die jeweils ein eigenes Nachhaltigkeitsmerkmal entlang der Dimensionen Umwelt, Soziales und Unternehmensführung auf Länderebene erfassen. Index-Scores werden zusammen mit den Portfolio-Scores angegeben, um die relative ESG-Leistung des Portfolios zu verdeutlichen. Die Zahlen enthalten nur als Staatsanleihen gekennzeichnete Positionen.



Source: Robeco. Certain underlying data is sourced from third parties (such as e.g. IMF, OECD and World Bank including Worldwide Governance Indicators Control of Corruption, as well as content from ISS and SanctIO).

### Environmental Intensity

Die Klimabilanzintensität drückt die aggregierte Ökoeffizienz eines Portfolios aus. Die aggregierten CO<sub>2</sub>-Intensität des Portfolios basiert auf den verbundenen Emissionen der Länder. Wir teilen die CO<sub>2</sub>-Emissionen eines jeden Landes, gemessen in metrischen Tonnen CO<sub>2</sub>, durch die Bevölkerungsgröße oder das Bruttoinlandsprodukt, um die CO<sub>2</sub>-Intensität des Landes zu erhalten. Der aggregierte Intensitätswerte des Portfolios werden als gewichteter Durchschnitt durch Multiplizieren des Intensitätswerts jeder bewerteten Portfoliokomponente mit der Gewichtung der entsprechenden Position berechnet. Index-Intensitäten werden zusammen mit den Intensitätswerten des Portfolios angegeben, um die relative CO<sub>2</sub>-Intensität des Portfolios deutlich zu machen. Die Zahlen enthalten nur als Staatsanleihen gekennzeichnete Positionen.

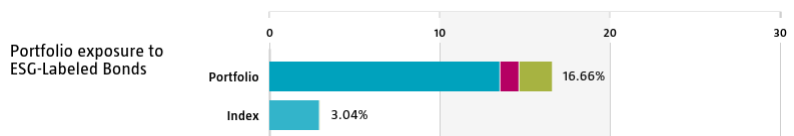


Source: EDGAR

Source: EDGAR

### ESG Labeled Bonds

Das Diagramm zu Anleihen mit ESG-Kennzeichnung zeigt die Beteiligung des Portfolios an Anleihen mit ESG-Kennzeichnung an. Dies sind insbesondere grüne, soziale, nachhaltige und nachhaltigkeitsorientierte Anleihen. Der Wert wird als Summe der Gewichtungen der Anleihen mit einer der vorgenannten Kennzeichnungen im Portfolio berechnet. Die Zahlen für den Index werden zusammen mit den Zahlen für das Portfolio angegeben, um Unterschiede zum Index deutlich zu machen.



	Portfolio weight	Index weight
Green Bonds	13.58%	2.98%
Social Bonds	1.12%	0.00%
Sustainability Bonds	1.97%	0.07%
Sustainability-Linked Bonds	0.00%	0.00%

Source: Bloomberg in conjunction with data derived from internal processes. BLOOMBERG® is a trademark and service mark of Bloomberg Finance LP, and its affiliates (collectively "Bloomberg").

## Anlagepolitik

Der Robeco Euro Government Bonds ist ein aktiv verwalteter Fonds, der vorwiegend in auf Euro lautende Staatsanleihen investiert. Die Auswahl der Anleihen basiert auf einer Fundamentalanalyse. Das Ziel des Fonds ist es, langfristigen Kapitalzuwachs zu liefern. Der Fonds investiert in auf Euro lautende Staatsanleihen, die von den Mitgliedsstaaten des Euroraums emittiert werden. Dabei wird eine Top-down- und Bottom-up-Analyse miteinander verbunden. Fundamentalanalysen werden zu jedem der drei Performance-Faktoren erstellt: Länderallokation, Durationssteuerung (Zinssensitivität) und Positionierung entlang der Zinsstrukturkurve. ESG-Länder-Scores sind ebenso Teil der Bottom-up-Analysen.

Der Fonds fördert E&S-Merkmale (Umwelt und Soziales) im Sinne von Artikel 8 der europäischen Verordnung über nachhaltigkeitsbezogene Offenlegungspflichten im Finanzdienstleistungssektor, integriert Nachhaltigkeitsrisiken in den Investmentprozess und wendet die Good Governance Policy von Robeco an. Der Fonds wendet nachhaltigkeitsorientierte Indikatoren an, wozu insbesondere auf Regionen basierende Ausschlüsse gehören, und investiert teilweise in grüne, soziale oder nachhaltigkeitsorientierte Anleihen.

## CV Fondsmanager

Michiel de Bruin ist Leiter von Global Macro und Portfoliomanager. Bevor er 2018 zu Robeco kam, war er Head of Global Rates and Money Markets bei BMO Global Asset Management in London. Davor hatte er verschiedene andere Positionen inne, unter anderem als Leiter von Euro Government Bonds. Bevor er 2003 zu BMO wechselte, war er unter anderem Leiter von Fixed Income Trading bei Deutsche Bank in Amsterdam. Michiel de Bruin arbeitet seit 1986 in dieser Branche. Er hat ein postgraduales Diplom für Investmentanalysen von der VU University in Amsterdam und ist zertifizierter EFFAS-Analyst (CEFA). Herr de Bruin hat einen Bachelor in angewandten Wissenschaften der University of Applied Sciences in Amsterdam. Stephan van IJzendoorn ist Portfoliomanager und Mitglied des Global Macro-Teams von Robeco. Bevor er 2013 zu Robeco wechselte, war er Fixed Income-Portfoliomanager bei F&C Investments und war davor bei Allianz Global Investors und A&O Services in ähnlichen Funktionen tätig. Er begann 2003 seine Laufbahn in der Anlagebranche. Er hat einen Bachelor in Finanzmanagement und einen Master in Investment Management von der VU Universität Amsterdam und ist zertifizierter European Financial Analyst (CEFA).

## Steuerliche Behandlung des Produkts

Der Fonds ist in Luxemburg aufgelegt und unterliegt den Steuergesetzen und Bestimmungen in Luxemburg. Für den Fonds fällt in Luxemburg weder Körperschaftsteuer noch Gewerbesteuer an, auch die Kapitalerträge und Dividenden werden nicht besteuert. Der Fonds hat in Luxemburg eine jährliche Abonnementssteuer ('taxe d'abonnement') in Höhe von 0,05 Prozent des Nettoinventarwerts des Fonds zu zahlen. Diese Steuer wird bei der Bestimmung des Nettoinventarwerts des Fonds berücksichtigt. Grundsätzlich kann der Fonds die luxemburger Verträge nutzen, um Quellensteuer auf seine Erträge zurückzufordern.

## Morningstar

Copyright © Morningstar Benelux. Alle Rechte vorbehalten. Die hier enthaltenen Informationen: (1) sind Eigentum von Morningstar und/oder seinen Inhalte-Anbietern; (2) dürfen weder vervielfältigt noch verbreitet werden; und (3) deren Genauigkeit, Vollständigkeit und Aktualität wird nicht gewährleistet. Weder Morningstar noch deren Inhalte-Anbieter haften für etwaige Schäden oder Verluste, die durch die Verwendung dieser Informationen entstehen. Die Wertentwicklung in der Vergangenheit ist keine Garantie für zukünftige Ergebnisse. Weitere Informationen zu Morningstar, entnehmen Sie bitte [www.morningstar.com](http://www.morningstar.com).

## Febelfin disclaimer

Die Tatsache, dass der Subfonds dieses Label erhalten hat, bedeutet nicht, dass er ihren persönlichen Nachhaltigkeitszielen gerecht wird oder dass das Label im Einklang mit den Anforderungen steht, die sich aus etwaigen künftigen nationalen oder europäischen Vorschriften ergeben. Die Vergabe des Labels gilt für ein Jahr und wird jährlich neu überprüft. Weitere Informationen zu diesem Label finden Sie hier: [www.towardsustainability.be](http://www.towardsustainability.be).



## Nachhaltigkeitsabbildungen

Die in den Nachhaltigkeitsdarstellungen gezeigten Zahlen wurden auf Teilfondsebene berechnet.

## Bloomberg disclaimer

Bloomberg oder die Lizenzgeber von Bloomberg sind Inhaber aller geistigen Eigentumsrechte an den Bloomberg-Indizes. Weder Bloomberg noch die Lizenzgeber von Bloomberg billigen oder befürworten diese Unterlagen oder garantieren die Richtigkeit oder Vollständigkeit der hierin enthaltenen Informationen. Sie geben auch keine ausdrückliche oder stillschweigende Garantie für die mit den Informationen zu erzielenden Ergebnisse ab und übernehmen im größtmöglichen gesetzlich zulässigen Umfang keine Haftung oder Verantwortung für Verletzungen oder Schäden, die im Zusammenhang mit ihnen entstehen.

## Rechtlicher Hinweis

Die vorstehenden Informationen stammen von der Robeco Institutional Asset Management B.V. oder von uns als zuverlässig erachteten Quellen. Dennoch haftet Robeco nicht für die Richtigkeit und Vollständigkeit der Informationen. Robeco kann die Informationen jederzeit ohne vorherige Ankündigung ändern oder ergänzen. Der Wert einer Anlage kann schwanken. Frühere Wertentwicklungen, Simulationen oder Prognosen sind kein verlässlicher Indikator für die zukünftige Wertentwicklung. SI umfasst Aktivitäten, Produkte und Dienstleistungen, bei denen nicht-finanzielle Kriterien in die traditionelle Finanzanalyse und den Anlageprozess integriert werden. Dieser Ansatz führt zu fundierteren Anlageentscheidungen, vermindert Risiken und bietet Chancen für langfristige Investitionen. SI unterstützt Anleger, ihre nicht-finanziellen Ziele zu erfüllen, wie beispielsweise Treuhänderpflichten und die Minimierung von Reputationsrisiken. ESG ist die englische Abkürzung für „Environment Social Governance“, also Umwelt, Soziales und Unternehmensführung. Der Begriff ist etabliert, um auszudrücken, ob und wie bei Entscheidungen von Unternehmen und der unternehmerischen Praxis sowie bei Firmenanalysen von Finanzdienstleistern ökologische und sozial-gesellschaftliche Aspekte sowie die Art der Unternehmensführung beachtet beziehungsweise bewertet werden. Weitere Informationen über den Fonds enthält der Verkaufsprospekt. Der deutschsprachige Verkaufsprospekt sowie die deutschsprachigen Basisinformationsblätter können in gedruckter Form oder elektronisch kostenlos bei Robeco Deutschland, Zweigniederlassung der Robeco Institutional Asset Management B.V., Taunusanlage 19, 60325 Frankfurt am Main, erhalten oder über die Website [www.robeco.de](http://www.robeco.de) bezogen werden. Die in den Informationen genannte Laufende Gebühren (Ongoing charges) ist dem neuesten Jahresbericht des Fonds entnommen (Stand: Ende Kalenderjahr). Für österreichische Anleger ist die Zahl- und Informationsstelle für Fonds der Robeco Institutional Asset Management B.V. die UniCredit Bank Austria AG, Schottengasse 6-8, A-1010 Wien und für Fonds der Robeco Luxembourg S.A die Raiffeisen Bank International AG, Am Stadtpark 9, A-1030 Wien. Österreichische Investoren können sich an die jeweilige Zahlstelle wenden und verlangen, dass Zahlungen von der Verwaltungsgesellschaft oder Zahlungen von Ihnen an die Verwaltungsgesellschaft über diese Zahlstelle erfolgen. Die Kauf- und Verkaufspreise sind ebenfalls bei der jeweiligen Zahlstelle erhältlich. Alle Investoren und potentielle Investoren können bei der Bank Austria AG bzw. der Raiffeisen Bank International AG kostenlos den Verkaufsprospekt, die wesentlichen Anlegerinformationen, den zuletzt veröffentlichten Rechenschaftsbericht und den zuletzt veröffentlichten Halbjahresbericht verlangen. Alle Investoren können sich auch direkt an Robeco wenden um alle Informationen zu erhalten.