

# Pictet - Emerging Markets Index - I GBP

 Monatliches Factsheet  
 Marketingmaterial

Daten vom 31.08.2023

## ANLAGEÜBERBLICK

### ANLAGEZIEL

Der Teilfonds strebt eine dem Referenzindex vergleichbare Wertentwicklung an.

### REFERENZINDEX

MSCI EM. Der Referenzindex misst die Wertentwicklung von Unternehmen in Schwellenländern. Wird nur zur Nachverfolgung verwendet.

### PORTFOLIOANLAGEN

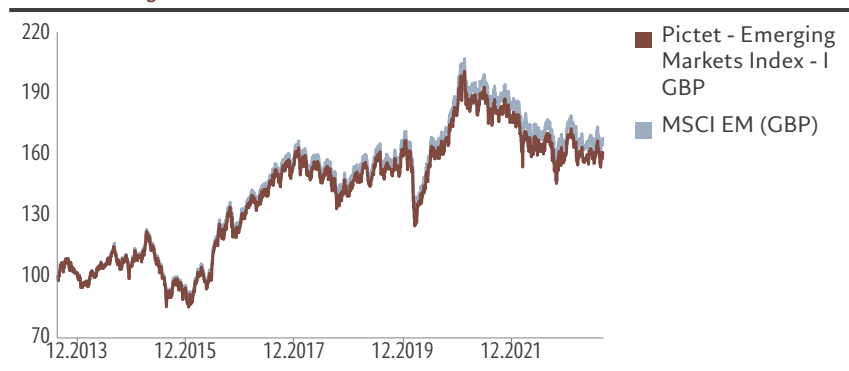
Der Teilfonds legt in Aktien von im Referenzindex enthaltenen Unternehmen an mit dem Ziel, den Referenzindex vollständig physisch nachzubilden. Das Portfolio des Teilfonds stimmt möglicherweise nicht

exakt mit der Zusammensetzung des Referenzindex überein.

### ANLAGEPROZESS

Der Anlageverwalter beabsichtigt, durch aktive Verwaltung des Teilfonds die Differenz zwischen der Rendite des Portfolios und der des Referenzindex möglichst gering zu halten. Der Anlageverwalter kann in Emittenten mit jedem Umwelt-, Sozial- und Governance- (ESG-) Profil investieren. Er übt methodisch Stimmrechte aus und engagiert sich bei ausgewählten Emittenten, um ESG-Praktiken positiv zu beeinflussen, SFDR-Produktkategorie Artikel

## Wertentwicklung seit 30.08.2013 (in GBP) (Nach Gebühren\*)



Aktueller Index: MSCI EM (GBP) gültig bis 14.12.2012

Quelle: Pictet Asset Management

\*Einschließlich tatsächlicher laufender Kosten und ohne Zeichnungs-/Rücknahmegebühren und Steuern, die der Anleger trägt

## HINWEISE ZUR WERTENTWICKLUNG

Die veröffentlichte Performance bezieht sich auf Daten aus der Vergangenheit. Die Wertentwicklung in der Vergangenheit ist möglicherweise kein verlässlicher Indikator für die zukünftige Wertentwicklung. Es kann nicht garantiert werden, dass in Zukunft dieselben Renditen erreicht

werden. Der Wert und der Ertrag Ihrer Anlagen können je nach Marktbedingungen schwanken, und es kann zu einem teilweisen oder vollständigen Wertverlust kommen. Wechselkursveränderungen können sich auf den Fonds auswirken und den Wert oder Ertrag des Fonds schmälern.

## Auf einen Blick

NIW/Anteil	GBP 235,56
Fondsvolumen	GBP 427 Mio.
Positionen	1 319

## SFDR-Klassifizierung<sup>1</sup>

Artikel	Artikel	Artikel
6	8	9

## Gesamtrisikokategorie<sup>2</sup>

1	2	3	4	5	6	7
---	---	---	---	---	---	---



Geringeres  
Risiko

Höheres  
Risiko

## Allgemeine Hinweise

Rechtsform	Teilfonds einer SICAV
Rechtsstatus	OGAW
Sitz	Luxemburg
Auflegungsdatum	14.12.2012
Lancierungsdatum	14.12.2012
Währung der Anteilklasse	GBP
Referenzwährung	USD
Dividenden-Typ	Thesaurierend
ISIN	LU0859479742
Bloomberg	PFEMIIG LX
Referenzindex	MSCI EM (GBP)
Annahmeschluss	T-1 CET 12:00
Rechnungsdatum	Auftragsdatum + 2
Abwicklungstermin (Zeichnung)	T+2
NIW-Berechnung	Täglich
Mindestanlagehorizont (Jahr(e))	5

1. Verordnung (EU) 2019/2088 des Europäischen Parlaments und des Rates vom 27. November 2019 über nachhaltigkeitsbezogene Offenlegungspflichten im Finanzdienstleistungssektor (SFDR). Siehe Glossar.

## Managementteam

Roland Riat, Jean-Michel Piuz  
 Pictet Asset Management SA

OGAW UND NICHT-OGAW BIETEN KEINE GARANTIERTE RENDITE UND VORANGEGANGENE RENDITEN SIND KEINE GARANTIE FÜR KÜNFTIGE RENDITEN

Gehen Sie keine unnötigen Risiken ein. Lesen Sie bitte den Prospekt und die Wesentlichen Informationen für Anleger, bevor Sie eine Anlage tätigen.



## Gebühren

Laufende Kosten <sup>1</sup>	0,41%
Performancegebühr	-
Einstiegs- und Ausstiegskosten <sup>2</sup>	-

Quelle: Pictet Asset Management

1. Nähere Informationen zur Definition entnehmen Sie bitte dem Glossar und je nach Sachlage der Methode zur Berechnung der Erfolgsgebühren.

2. Wir berechnen Ihnen keine Ein- oder Ausstiegsg Gebühr, aber die Person, die Ihnen das Produkt verkauft, kann Ihnen eine Gebühr von höchstens 5% als Einstiegsgebühr, bis zu 1% als Ausstiegsg Gebühr und bis zu 2% als Umtauschgebühr berechnen.

## Portfoliomerkmale

<b>ENDE AUGUST 2023</b>	
Alpha (ZEITRAUM 3 JAHRE)	-0,51
Beta (ZEITRAUM 3 JAHRE)	1,00
Annualisierte Volatilität (%) (ZEITRAUM 3 JAHRE)	13,34

Quelle: Pictet Asset Management

## PERFORMANCE

### Annualisiert (%)

	1 JAHR	3 JAHRE	5 JAHRE	SEIT AUFL.
Fonds	-7,32	-0,06	1,10	3,72
Referenzindex	-6,93	0,44	1,50	4,18

### Kumuliert (%)

	SEIT JAHRES-BEGINN	1 MONAT	3 MONATE	6 MONATE	1 JAHR	2 JAHRE	3 JAHRE	5 JAHRE	SEIT AUFL.
Fonds	-1,19	-4,80	1,03	-3,47	-7,32	-14,65	-0,19	5,60	48,07
Referenzindex	-0,75	-4,72	1,20	-3,14	-6,93	-14,01	1,33	7,70	55,34

### Kalenderjahr (%)

	2022	2021	2020	2019	2018	2017	2016	2015	2014	2013
Fonds	-10,11	-2,32	14,33	13,39	-9,48	25,06	32,08	-10,39	3,13	-4,98
Referenzindex	-10,02	-1,64	14,65	13,85	-9,27	25,40	32,63	-9,99	3,90	-4,41

Quelle: Pictet Asset Management

In der Vergangenheit erzielte Resultate geben keine zuverlässigen Anhaltspunkte über die zukünftige Entwicklung. Der Wert und die Erträge der in dieser Unterlage erwähnten Wertpapiere und Finanzinstrumente können sinken oder steigen. Folglich laufen Anleger die Gefahr, dass sie weniger zurück erhalten, als sie ursprünglich investiert haben. Weitere Informationen finden Sie im Abschnitt "Risikohinweise" und im Verkaufsprospekt.

## RISIKOHINWEISE

Der Gesamtrisikoindikator hilft Ihnen, das mit diesem Produkt verbundene Risiko im Vergleich zu anderen Produkten einzuschätzen. Er zeigt, wie hoch die Wahrscheinlichkeit ist, dass Sie bei diesem Produkt Geld verlieren, weil sich die Märkte in einer bestimmten Weise entwickeln oder wir nicht in der Lage sind, Sie auszubezahlen. Der Risikoindikator beruht auf der Annahme, dass Sie das Produkt 5 Jahre halten. Wenn Sie die Anlage frühzeitig einlösen, kann das tatsächliche Risiko erheblich davon abweichen und Sie erhalten unter Umständen weniger zurück. Dieses Produkt kann zusätzlichen Risiken unterliegen, die nicht im Gesamtrisikoindikator enthalten sind, z. B.:

- Währungsrisiko: Wenn Ihre Referenzwährung von der Währung des Produkts abweicht, erhalten Sie Zahlungen in einer anderen Währung, sodass Ihre endgültige Rendite vom Wechselkurs zwischen der Währung der Anteilsklasse und Ihrer Landeswährung abhängt.
- Risiko in Verbindung mit Finanzderivaten: Die aus Derivaten resultierende Hebelwirkung verstärkt die Verluste unter bestimmten Marktbedingungen.
- Nachhaltigkeitsrisiko: Das Risiko, das sich aus umweltbezogenen, sozialen oder Governance-Ereignissen oder -Bedingungen ergibt, die im Falle ihres Eintretens erhebliche negative Auswirkungen

auf den Wert der Anlage haben könnten.

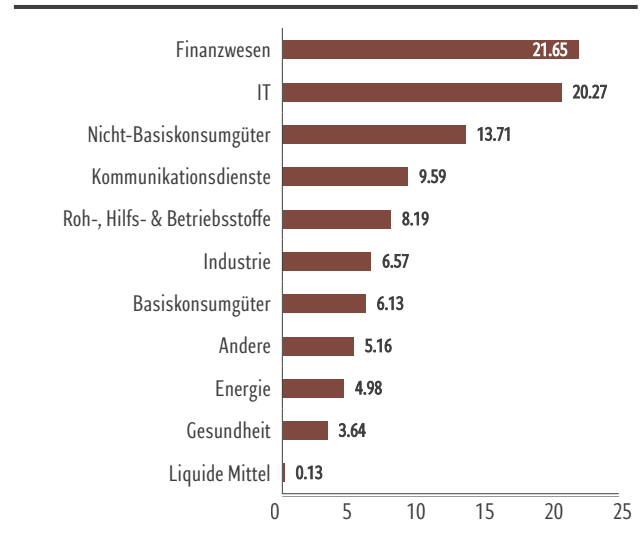
Ausführliche Informationen sind im Prospekt enthalten. Dieses Produkt beinhaltet keinen Schutz vor künftigen Marktentwicklungen, sodass Sie das angelegte Kapital ganz oder teilweise verlieren könnten. Wenn Pictet Asset Management (Europe) S.A. Ihnen nicht das zahlen können, was Ihnen zusteht, könnten Sie das gesamte angelegte Kapital verlieren. Möglicherweise profitieren Sie jedoch von einer Verbraucherschutzregelung. Dieser Schutz wird bei dem oben angegebenen Indikator nicht berücksichtigt.

## PORTFOLIOSTRUKTUR

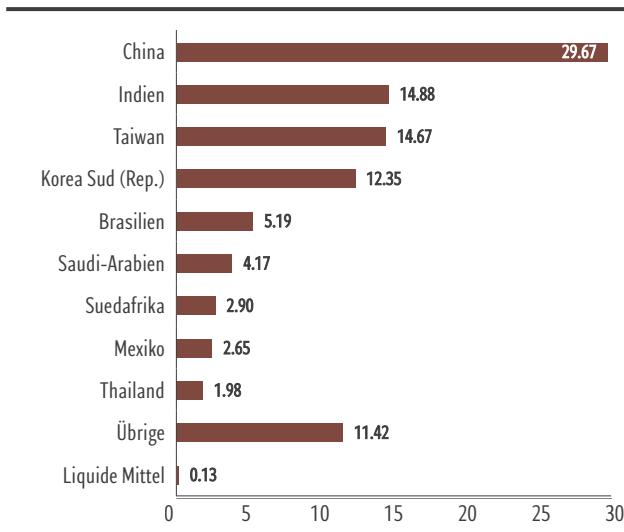
### 10 grösste Positionen (% des Vermögens)

Taiwan Semiconductor Manufac	6,26
Tencent Holdings Ltd	4,09
Samsung Electronics Co Ltd	3,56
Alibaba Group Holding Ltd	2,78
Reliance Industries Ltd	1,31
Meituan-Class B	1,23
Msci Emgmt Sep23	0,96
Icici Bank Ltd	0,88
Pdd Holdings Inc	0,87
Infosys Ltd	0,86

### Aufteilung nach Subthemen (% des Vermögens)



### Geographische Aufteilung (% des Vermögens)



Quelle: Pictet Asset Management

## FINANZGLOSSAR

### SFDR-indeling Artikel 6

Investitionen, die ESG-Faktoren in ihre Entscheidung einbeziehen, um ihr Risiko-Rendite-Profil zu verbessern. Portfolios können in Wertpapiere mit hohen Nachhaltigkeitsrisiken investieren.

### Beta

Das Beta gibt an, wie stark die Rendite eines Fonds durchschnittlich gegenüber dem Gesamtmarkt schwankt. Ein Fonds mit einem Beta von über 1 schwankt durchschnittlich stärker als der Markt, und ein Fonds mit einem Beta von unter 1 schwankt durchschnittlich weniger stark als der Markt.

### Alpha

Das Alpha gibt die prozentuale Wertentwicklung eines Fonds an, die über oder unter der durch das Engagement am Gesamtmarkt zu erklärenden Entwicklung liegt.

### Annahmeschluss

Frist für die Übermittlung von Aufträgen an die Transferstelle in Luxemburg wie in den entsprechenden Anhängen des Prospekts dargelegt. Sie müssen Ihre Aufträge gegebenenfalls zu einer früheren Annahmeschlusszeit bei Ihrem Finanzberater oder der für Sie zuständigen Stelle einreichen.

### Umtauschgebühr

Für die Übertragung von Anteilen einer Anteils-/Aktienklasse in eine andere Anteils-/Aktienklasse bezahlte Gebühr.

### Standardabweichung und annualisierte Volatilität

Die Volatilität auf Jahresbasis ist ein Risikoindikator, der das Ausmaß der Preisschwankungen eines Wertpapiers oder Fondsanteils im Vergleich zu seinem Durchschnittskurs in einem bestimmten Zeitraum angibt. Je höher die Volatilität ist, desto stärker sind die Schwankungen.

### Auflegungsdatum

Das Auflegungsdatum ist das Datum, das für den Beginn der Berechnung der Wertentwicklung herangezogen wird. Es entspricht dem Lancierungsdatum.

### Lancierungsdatum

Das Lancierungsdatum ist das Datum, an dem der Teilfonds mit seinem aktuellen Rechtsstatus aktiviert wurde.

### NIW

Eine Abkürzung für Nettoinventarwert.



### Laufende Kosten

Die Angaben zu den laufenden Kosten beruhen auf den Kosten über den 12-Monats-Zeitraum bis zum 31. Dezember des vorangegangenen Jahres. Sie werden jährlich aktualisiert, können aber auch häufiger angepasst werden. Die Erfolgsgebühren und Portfoliotransaktionskosten werden nicht berücksichtigt, mit Ausnahme der Einstiegs-/ Ausstiegsgebühren, die der Teilfonds für den Kauf oder Verkauf von Anteilen eines anderen Organismus für gemeinsame Anlagen zahlt. Bei Fonds, die jünger als 12 Monate sind, wird eine Schätzung der künftigen Kosten verwendet.

### SRI

Der Summary Risk Indicator (SRI) ist durch die PRIIPs-Verordnung definiert und soll anhand einer Kombination aus Markt- und Kreditrisikokennzahlen Auskunft über das relative Risiko eines Produkts geben.

## Verwaltungsgesellschaft

Pictet Asset Management (Europe) S.A.  
www.assetmanagement.pictet

### Wichtige Hinweise

Im Sinne dieses Marketingmaterials bezeichnet der „Fonds“ den Teilfonds des Fonds, auf den auf Seite 1 oben verwiesen wird, und der „Anteil“ bezeichnet gemäß der jeweiligen Rechtsform des Fonds entweder eine „Aktie“ oder einen „Anteil“. Dieses Marketingmaterial wird von der Fonds Verwaltungsgesellschaft, Pictet Asset Management (Europe) S.A., eine von der Luxemburgische Aufsichtsbehörde „Commission de Surveillance du Secteur Financier“ zugelassene und regulierte Gesellschaft, veröffentlicht. Es ist nicht für die Verteilung an oder die Verwendung durch Personen oder Einheiten bestimmt, die die Staatsangehörigkeit oder den Wohn- oder Geschäftssitz in einem Ort, Staat, Land oder Rechtsraum haben, in denen eine solche Verteilung, Veröffentlichung, Bereitstellung oder Verwendung gegen Gesetze oder andere Bestimmungen verstößt. Die im vorliegenden Dokument enthaltenen Informationen und Daten stellen in keinem Fall ein Kauf- oder Verkaufsangebot oder eine Aufforderung zur Zeichnung von Wertpapieren oder Finanzinstrumenten bzw. Finanzdienstleistungen dar. Sie können nicht als eine Grundlage für Zeichnungen verwendet werden und bilden keinen Bestandteil eines Vertrags. Vor Tätigung einer Anlage muss die neuste Version des Fondsprospekts, der Vorvertragliche Informationen falls zutreffend, des Basisinformationsblatts, des Jahres- und des Halbjahresberichts gelesen werden. Sie sind kostenlos in englischer Sprache unter [www.assetmanagement.pictet](http://www.assetmanagement.pictet) oder als Kopie in Papierform unter Pictet Asset Management (Europe) S.A., 6B, rue du Fort Niedergruenevald, L-2226 Luxembourg, Grand Duchy of Luxembourg bzw. bei der Geschäftsstelle des lokalen Vermittlers, der Vertriebsstelle oder gegebenenfalls der Zentralverwaltungsstelle des Fonds erhältlich. Das Basisinformationsblatt steht auch in der lokalen Sprache jedes Landes zur Verfügung, in dem der Teilfonds registriert ist. Der Prospekt sowie die Jahres- und Halbjahresberichte sind zudem in anderen Sprachen erhältlich. Weitere Informationen zu den verfügbaren Sprachen finden Sie auf der Website. Als Grundlage für Anlageentscheidungen dient nur die jeweils zuletzt veröffentlichte Fassung dieser Dokumente. Die Zusammenfassung der Rechte von Anlegerinnen und Anlegern (in Englisch und den anderen Sprachen unserer Website) ist hier und auf der Website [www.assetmanagement.pictet](http://www.assetmanagement.pictet) unter der Rubrik „Wissenswertes“ unten auf der Seite erhältlich. Die Liste der Länder, in denen der Fonds registriert ist, kann jederzeit bei Pictet Asset Management (Europe) S.A. angefordert werden. Letztere kann die Beendigung der Vereinbarungen beschließen, die für den Vertrieb des Fonds oder der Teilfonds des Fonds in einem bestimmten Land getroffen wurden. In der Schweiz ist der Vertreter Pictet Asset Management S.A. und die Zahlungsstelle ist Banque Pictet & Cie

S.A. Pictet Asset Management (Europe) S.A. bietet keinerlei Gewähr, dass die in diesem Dokument erwähnten Wertpapiere sich für einen bestimmten Anleger eignen. Dieses Dokument kann nicht als Ersatz für eine unabhängige Beurteilung dienen. Die steuerliche Behandlung hängt von der Situation jedes einzelnen Anlegers ab und kann sich im Laufe der Zeit ändern. Jeder Anleger sollte unter Berücksichtigung seiner Anlageziele und seiner finanziellen Lage vor jeder Anlageentscheidung prüfen, ob die Anlage für ihn geeignet ist und er über ausreichende Finanzkenntnisse und Erfahrung dafür verfügt oder ob eine professionelle Beratung erforderlich ist. Die zehn größten Positionen repräsentieren nicht das gesamte Portfolio. Es besteht keine Garantie, dass diese Wertpapiere in der Zukunft gehalten werden. Ferner sollten Sie nicht davon ausgehen, dass eine Anlage in die notierten Wertpapiere rentabel war oder sein wird. Bezugnahmen auf Einstufungen, Bewertungen oder Auszeichnungen bieten keine Garantie auf künftige Performanceergebnisse und sind im Zeitverlauf nicht konstant. Für abgesicherte Aktienklassen ist nur die Konsolidierungswährung des Teilfonds in der Währung der Aktienklasse abgesichert. Das Fremdwährungsrisiko bleibt bestehen, wenn das Portfoliovermögen in Anlagen anderer Währungen platziert wird. NIW für Stichtage, an denen in Ihrem Land keine Anteile ausgegeben oder zurückgenommen werden („nicht handelbare NIW“), können hier veröffentlicht werden. Sie dürfen nur zur Berechnung und statistischen Messung der Wertentwicklung oder zur Berechnung von Gebühren hinzugezogen werden. Keinesfalls dürfen auf ihrer Grundlage Zeichnungs- oder Rücknahmeaufträge erteilt werden. Die Wertentwicklung wird auf der Grundlage des NIW je Anteil der Aktienklasse (in der Währung der Aktienklasse) zusammen mit reinvestierten Dividenden (für ausschüttende Aktienklassen), einschließlich der tatsächlichen laufenden Kosten und ausschließlich Zeichnung-/Rücknahmegebühren und vom Anleger zu tragende Steuern, angezeigt. Die Inflation wurde nicht berücksichtigt. Ein Beispiel für die Berechnung der Zeichnungsgebühren: Investiert ein Anleger 1000 EUR in einen Fonds mit einer Zeichnungsgebühr von 5 %, so zahlt er an seinen Finanzintermediär 47,62 EUR auf seinen Anlagebetrag. Der in Fondsanteilen gezeichnete Betrag beläuft sich somit auf 952,38 EUR. Darüber hinaus können potenzielle Buchhaltungskosten (durch unsere Depotbank) die Wertentwicklung verringern. Indexe berücksichtigen keine Gebühren oder Betriebskosten und Sie können keine Anlage in sie tätigen.

Bei der Entscheidung, in den beworbenen Fonds zu investieren, sollten sämtliche Eigenschaften und Ziele des beworbenen Fonds wie in seinem Verkaufsprospekt oder in den Informationen dargelegt, die Anlegern offen zu legen sind, berücksichtigt werden.

Pictet Asset Management behält sich das Recht vor, nach eigenem Ermessen Ausschlusskriterien anzuwenden und im Einzelfall von den Informationen Dritter abzuweichen. Weitere Informationen entnehmen Sie bitte der Responsible Investment Policy von Pictet

Asset Management für verantwortungsbewusstes Anlegen.

Bei passiven Strategien werden Ausschlüsse vorgenommen, sofern die Portfoliostruktur, die Gewichtsabweichungen, die Volatilität und die Performance nicht wesentlich beeinträchtigt werden.

Die Informationen von MSCI dürfen von Ihnen nur intern verwendet werden, weder in irgendeiner Form reproduziert noch verbreitet oder als Basis für eine Komponente, ein Finanzinstrument oder -produkt oder einen Index verwendet werden. Keine der Informationen von MSCI soll einer Anlageberatung oder einer Anlageempfehlung oder einem Verzicht auf eine Anlageentscheidung dienen und sollte nicht als solche herangezogen werden. Historische Daten und Analysen sollten nicht als Hinweis oder Garantie für künftige Wertentwicklungsanalysen, -prognosen oder -vorhersagen verstanden werden. Die Informationen von MSCI werden „wie gesehen“ zur Verfügung gestellt, und der Nutzer dieser Informationen trägt das gesamte Risiko der Verwendung dieser Informationen. MSCI, jede ihrer Tochtergesellschaften und jede andere Person, die an der Zusammenstellung, Berechnung oder Erstellung von MSCI-Informationen mitwirken (zusammen die „MSCI-Parteien“), schließen ausdrücklich alle Gewährleistungen (unter anderem hinsichtlich der Echtheit, Genauigkeit, Vollständigkeit, Aktualität, Nichtverletzung, Marktfähigkeit und Eignung für einen bestimmten Zweck) in Bezug auf diese Informationen aus. Ohne Einschränkung des Vorstehenden haftet eine MSCI-Partei in keinem Fall für direkte, indirekte, spezielle oder zufällige Schäden, Schadensersatz oder Folgeschäden (einschließlich unter anderem schneller Gewinne) oder andere Schäden. ([www.msci.com](http://www.msci.com)).

Für Singapur: Die Anlage, die Thema dieses Materials ist, ist von der Finanzaufsichtsbehörde von Singapur nicht zugelassen oder anerkannt und darf daher Privatanlegern nicht angeboten werden. Dieses Material ist kein Verkaufsprospekt im Sinne des Securities and Futures Act. Dementsprechend käme die gesetzliche Haftung gemäß diesem Gesetz in Bezug auf den Prospektinhalt nicht zum Tragen. Sie sollten deshalb sorgfältig prüfen, ob eine Anlage für Sie angemessen ist. In bestimmten Ländern kann der Verkauf von Anteilen des Fonds Einschränkungen unterliegen. Insbesondere dürfen die Anteile weder unmittelbar noch mittelbar in den USA oder US-Personen angeboten oder verkauft werden, wie dies im Verkaufsprospekt des Fonds ausführlicher beschrieben ist. Weiterführende Angaben sind über die Vertriebsstelle des Fonds erhältlich.

Geschäftsstelle in Großbritannien: Pictet Asset Management Ltd, Moor House, Level 11 120 London Wall London EC2Y 5ET GROSSBRITANNIEN. Durch die Finanzmarktaufsicht zugelassen und unter deren Aufsicht. Registriert in England Nr. 181966.

Kein Teil des vorliegenden Materials darf ohne vorherige schriftliche Genehmigung von Pictet Asset Management kopiert oder weiterverteilt werden.  
©2023 Pictet

OGAW UND NICHT-OGAW BIETEN KEINE GARANTIERTE RENDITE UND VORANGEGANGENE RENDITEN SIND KEINE GARANTIE FÜR KÜNFTIGE RENDITEN

Gehen Sie keine unnötigen Risiken ein. Lesen Sie bitte den Prospekt und die Wesentlichen Informationen für Anleger, bevor Sie eine Anlage tätigen.