

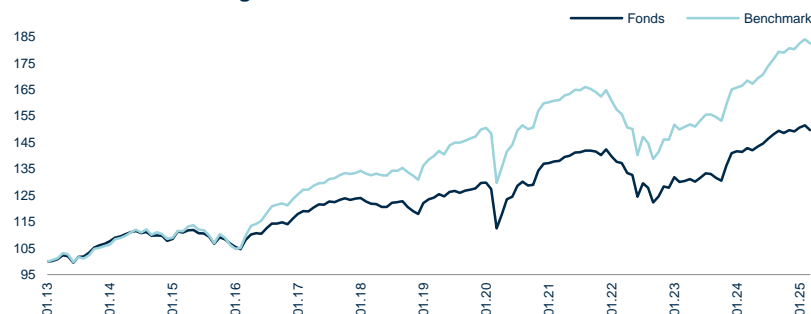
## Investments – Überblick

Diese Strategie sucht im gesamten globalen Hochzinsuniversum nach Anlagechancen und zielt darauf ab, mit einem aktiven, flexiblen und uneingeschränkten Ansatz optimale Ergebnisse zu erzielen. Unsere dynamische Allokation in den verschiedenen Regionen und Sektoren basiert auf Top-down-Makro-Einschätzungen und einer gezielten Steuerung der Kredit- und Durationsrisiken. Die Bottom-up-Analyse umfasst fundamentale, technische und Bewertungsfaktoren sowie die Integration von ESG-Faktoren, um starke nachhaltige Anlagechancen zu identifizieren. Wir mindern das Risiko von abwärts tendierenden Märkten mit einem aktiven Absicherungsprozess.

## Ansatz zur Nachhaltigkeit

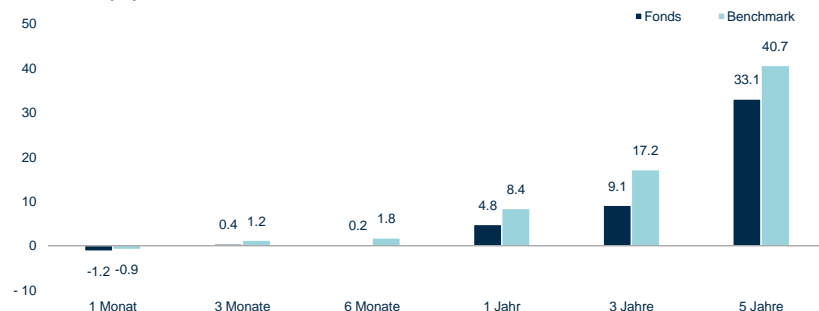
Wir unterstützen nachhaltige Branchenstandards und bewerten, wie das Bonitätsprofil durch wesentliche ESG-Themen positiv oder negativ beeinflusst werden könnte. Unser Verfahren umfasst: 1. Ausschluss umstrittener Aktivitäten durch eines Ausschlussfilters; 2. Positiv-Screening- mit dem wir das ESG-Klimaprofil der Unternehmen basierend auf einem Ampelsystem prüfen dadurch werden Emittenten mit 20 % der schlechtesten Performance für ein Investment ausgeschlossen. Die Unternehmen, die für ein Investment infrage kommen, werden fundamentalen, technischen und Bewertungsanalysen unterzogen 3. Durch einen aktiven Dialog über ESG- und klimabezogene Fragen ermutigen wir Unternehmen, die im Ampelsystem als „orange“ eingestuft wurden und, die bei der Energiewende eine wesentliche Rolle spielen bewährte Verfahren umsetzen.

### Rendite seit Lancierung



Quelle: Mirabaud Asset Management. Die Wertentwicklung der Anteilsklasse und des Referenzindex werden in USD angezeigt. Aufgrund von Währungsschwankungen kann Ihre Rendite höher oder geringer ausfallen, falls Sie in einer anderen Währung als derjenigen investieren, in der die Wertentwicklung in der Vergangenheit berechnet wurde. Der Fonds wird aktiv verwaltet. Die Benchmark wird nur zu Vergleichszwecken angegeben und impliziert keine besonderen Beschränkungen für die Anlagen des Fonds. Alle Ausgabe-, Rücknahme- und sonstigen Gebühren, Kommissionen und Kosten, sofern erhoben, sind von der Berechnung ausgeschlossen. **Die frühere Wertentwicklung lässt nicht auf zukünftige Renditen schließen.**

### Renditen (%)



## Klassifizierung

SFDR<sup>1</sup>: Artikel 8

Zusammenfassender Risikoindikator<sup>2</sup>: 3

Asset Class: Festverzinslich

Region: Global

<sup>1</sup> SFDR: Verordnung (EU) 2019/2088 über nachhaltigkeitsbezogene Offenlegungspflichten im Finanzdienstleistungssektor

<sup>2</sup> Die Skala reicht von 1 bis 7, wobei 1 das niedrigste und 7 das höchste Risiko darstellt.

## Allgemeine Informationen

Portfoliomanager	Andrew Lake / Fatima Luis
NIW	88.39
Währungsklasse	USD
Lancierungsdatum	01.02.2013
Zulassung	CH / DE / ES / FR / UK / IE / IT / LU
NIW-Berechnung	Täglich
Domizil	Luxemburg
ISIN	LU0862027355
Bloomberg	MIGHUDA LX
Valoren / WKN	20080805 / A1KC28
Lipper ID	68193471
Zielkunden	Privatkunden
Zeichnung / Rücknahme	Täglich / Täglich
Zeichnung: Frist / Abwicklung	0 Handelstag / 2 Handelstage
Rücknahme: Frist / Abwicklung	0 Handelstag / 2 Handelstage
Verwaltungsgebühr	1.20%
Minimumanlage	0 EUR
Fondsgrösse (in Klassenwährung)	193.70 Millionen USD
Rechtsform	SICAV
Fondstyp	Open-Ended Fund
Dividendenausüttung	Ausgeschüttet
Benchmark	ICE BAML Global HY Index USD Hedged
TER 31.12.2024	1.47%

## Statistiken

	Fonds	Bench.
Performance 1 Monat (%)	-1.17	-0.86
Performance 3 Monate (%)	0.39	1.23
Performance YTD (%)	0.39	1.23
Performance seit Lancierung (%)	49.70	82.35
Annualisierte Performance (seit Lancierung) (%)	3.37	5.07
Annualisierte Volatilität (seit Lancierung) (%)*	4.11	4.57
Informationsratio (seit Lancierung)*	-1.13	
Alpha (seit Lancierung) (%)*	-1.19	
Beta (seit Lancierung)*	0.85	
Korrelation (seit Lancierung)*	0.95	
Effektive Duration	3.24	
Rendite bis Fälligkeit (%)	7.65	
Aktuelle Rendite (%)	6.75	

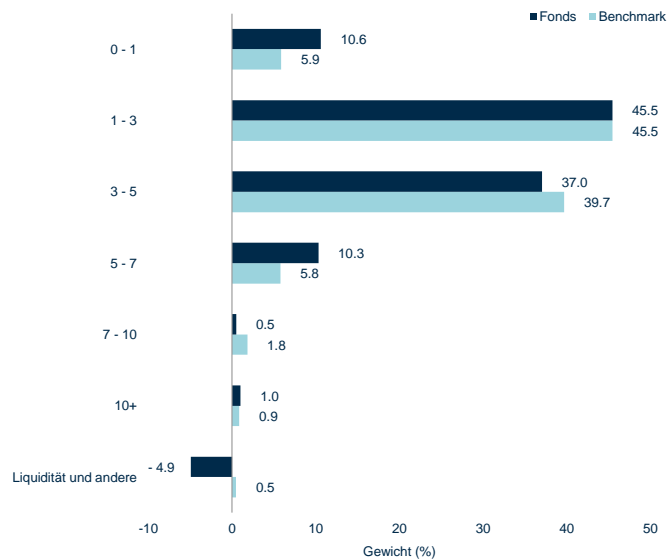
\*Mit täglichen Daten berechnet

## Monatliche und jährliche Renditen (%)

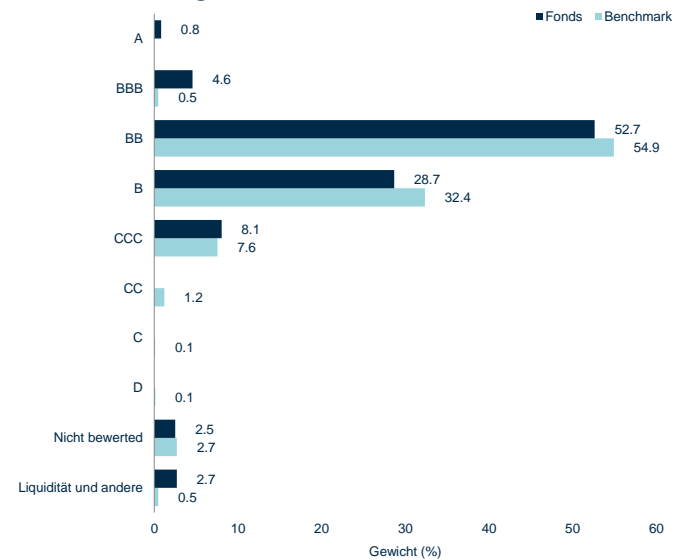
	Jan	Feb	Mär	Apr	Mai	Jun	Jul	Aug	Sept	Okt	Nov	Dez	Jahr
<b>Fonds 2025</b>	1.03	0.55	-1.17										<b>0.39</b>
Benchmark	1.21	0.88	-0.86										1.23
<b>Fonds 2024</b>	0.54	-0.23	1.05	-0.61	1.06	0.73	1.31	1.12	0.86	-0.56	0.79	-0.39	<b>5.79</b>
Benchmark	0.45	0.48	1.13	-0.71	1.26	0.87	1.82	1.52	1.59	-0.23	0.93	-0.17	9.28
<b>Fonds 2023</b>	3.14	-1.38	0.27	0.55	-0.75	1.12	1.34	-0.24	-1.06	-0.83	4.47	3.36	<b>10.24</b>
Benchmark	3.87	-1.17	0.62	0.65	-0.55	1.47	1.41	0.14	-0.65	-0.96	4.13	3.47	12.94
<b>Fonds 2022</b>	-1.86	-1.50	-0.35	-2.71	-0.57	-6.17	4.01	-1.26	-4.31	1.87	3.01	-0.44	<b>-10.23</b>
Benchmark	-2.41	-2.09	-1.10	-3.20	-0.34	-6.66	4.94	-1.53	-4.21	1.90	3.34	-0.03	-11.30
<b>Fonds 2021</b>	0.21	0.43	0.21	0.98	0.38	0.88	0.07	0.41	0.04	-0.28	-0.94	1.59	<b>4.02</b>
Benchmark	0.19	0.41	0.11	1.05	0.42	0.93	-0.04	0.69	-0.43	-0.71	-1.05	1.46	3.04
<b>Fonds 2020</b>	0.09	-1.87	-11.75	4.67	4.91	0.82	3.26	1.20	-1.04	0.19	4.12	1.92	<b>5.52</b>
Benchmark	0.39	-1.39	-12.66	4.55	4.46	1.73	3.80	1.31	-1.00	0.42	4.18	1.89	6.61

## Allokation des Portfolios

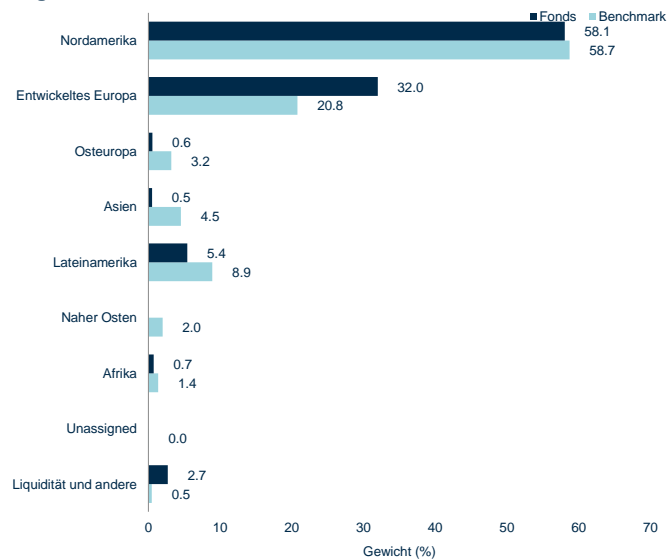
### Duration



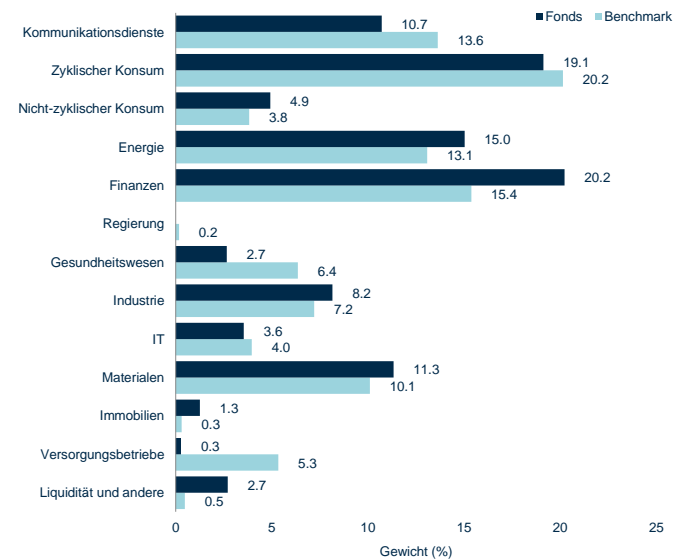
### Bonitätsbewertung



### Region



### Sektor



## Grösste Positionen (insgesamt 220 Titel)

Name	Gewicht (%)
IRON MOUNTAIN INC 5.25% 2030-07	1.3
CCO HLDGS LLC/CAP CORP 7.375% 2031-03	1.2
MGM RESORTS INTL 6.5% 2032-04	1.2
SERVICE CORP INTL 5.125% 2029-06	1.2
LIGHT & WONDER INTL INC 7.25% 2029-11	1.2
USA COM PART/USA COM FIN 7.125% 2029-03	1.1
DANA FINANCING LUX SARL 8.5% 2031-07	1.1
BARCLAYS PLC 8.5% PERP	1.1
PHOENIX GRP HLD PLC 8.5% PERP	1.1
PRIME SECSRVC BRW/FINANC 6.25% 2028-01	1.0

## Fondsinformationen

**Lancierungsdatum (Fonds):** 01/02/2013

**Fondsgesellschaft**  
Mirabaud Asset Management (Europe) SA

**Depotbank:** Pictet & Cie (Europe) SA

**Revisionsgesellschaft:** Deloitte Audit Sarl

**Registrierungsstelle:** FundPartner Solutions (Europe) SA

**Fondsadministration:** FundPartner Solutions (Europe) SA

**Vertreter (für die Schweiz)**  
Mirabaud Asset Management (Suisse) SA, 29, Boulevard Georges-Favon, 1204 Geneva, Switzerland

**Zahlstelle (für die Schweiz)**  
Mirabaud & Cie SA, 29, Boulevard Georges-Favon, 1204 Geneva, Switzerland

**Email:** [marketing@mirabaud-am.com](mailto:marketing@mirabaud-am.com)

**Webseite:** <https://www.mirabaud-am.com/>

## Informationen pro Anteilsklasse

Name	NIW	Währung	ISIN
Mirabaud - Sustainable Global High Yield Bonds A cap. USD	149.70	USD	LU0862027272
Mirabaud - Sustainable Global High Yield Bonds A dist. USD	88.39	USD	LU0862027355
Mirabaud - Sustainable Global High Yield Bonds AH cap. CHF	113.01	CHF	LU0862028080
Mirabaud - Sustainable Global High Yield Bonds AH cap. EUR	123.70	EUR	LU0862027439
Mirabaud - Sustainable Global High Yield Bonds AH cap. GBP	138.06	GBP	LU0862027868
Mirabaud - Sustainable Global High Yield Bonds AH dist. CHF	66.87	CHF	LU0862027603
Mirabaud - Sustainable Global High Yield Bonds AH dist. EUR	74.51	EUR	LU0862027512
Mirabaud - Sustainable Global High Yield Bonds AH dist. GBP	82.28	GBP	LU0862027785
Mirabaud - Sustainable Global High Yield Bonds DH cap. GBP	137.21	GBP	LU0972917131
Mirabaud - Sustainable Global High Yield Bonds DH dist. GBP	79.80	GBP	LU0972917214
Mirabaud - Sustainable Global High Yield Bonds E dist. USD	82.86	USD	LU1261365107
Mirabaud - Sustainable Global High Yield Bonds I cap. USD	160.01	USD	LU0862028247
Mirabaud - Sustainable Global High Yield Bonds I dist. USD	83.57	USD	LU0862028593
Mirabaud - Sustainable Global High Yield Bonds IH cap. EUR	121.27	EUR	LU0862028759
Mirabaud - Sustainable Global High Yield Bonds IH dist. CHF	68.32	CHF	LU0862029567
Mirabaud - Sustainable Global High Yield Bonds IH dist. EUR	105.21	EUR	LU0862028916
Mirabaud - Sustainable Global High Yield Bonds N cap. USD	126.79	USD	LU1708488611
Mirabaud - Sustainable Global High Yield Bonds N dist. USD	91.21	USD	LU1708488702
Mirabaud - Sustainable Global High Yield Bonds NH cap. CHF	102.40	CHF	LU1708489262
Mirabaud - Sustainable Global High Yield Bonds NH cap. EUR	109.06	EUR	LU1708488967
Mirabaud - Sustainable Global High Yield Bonds NH dist. CHF	77.96	CHF	LU1708489346
Mirabaud - Sustainable Global High Yield Bonds NH dist. EUR	79.53	EUR	LU1708489007

## Risk Summary

Anlagen in Schuldtiteln unterliegen einem Zins-, Kredit- und Ausfallrisiko. Der Fonds kann an Schwellenmärkten investieren, die möglicherweise eine höhere Volatilität aufweisen und mit höheren operationellen Risiken verbunden sind als die Aktienmärkte etablierter Volkswirtschaften. Der Fonds kann in Wertpapiere mit niedrigerem Rating investieren, die einem höheren Kreditrisiko unterliegen und eine höhere Volatilität aufweisen als Wertpapiere mit einem höheren Rating. Der Fonds kann in forderungsbesicherte Wertpapiere (Asset-Backed Securities) investieren, die ihren Wert verlieren, wenn sich der Wert der ihnen zugrunde liegenden Vermögenswerte verringert oder ihr jeweiliger Emittent ausfällt und nicht in der Lage ist, seinen vertraglichen Verpflichtungen nachzukommen. Der Fonds kann in Wertpapiere investieren, die eine geringere Liquidität aufweisen, da für einen raschen und problemlosen Handel mit den Wertpapieren nicht immer Käufer bzw. Verkäufer in ausreichender Zahl zur Verfügung stehen. Im Anlageprozess können auch Finanzderivate verwendet werden, die möglicherweise die Volatilität des Fonds erhöhen und den Fonds dem Risiko eines Zahlungsausfalls seiner Gegenparteien aussetzen. Zur Reduzierung des Währungsrisikos aus Anlagen in Anteilsklassen oder Instrumenten, die nicht auf die Basiswährung des Fonds lauten, werden Devisentermingeschäfte eingesetzt. Die Wirksamkeit des Absicherungsverfahrens unterliegt operationellen und Kontrahentenrisiken. Barmittel, die in Termineinlagen oder Geldmarktfonds angelegt werden, unterliegen dem Ausfallrisiko des jeweiligen Emittenten.

# WICHTIGE INFORMATIONEN

Dieses Marketingmaterial enthält oder kann durch Verweis Informationen über bestimmte kollektive Kapitalanlagen („Fonds“) enthalten, die nur in den Ländern und Rechtsordnungen vertrieben werden dürfen, in denen sie registriert sind. Es ist nicht für Personen bestimmt, die Bürger oder Einwohner einer Rechtsordnung sind, in der die Veröffentlichung, Verbreitung oder Nutzung der hierin enthaltenen Informationen Einschränkungen unterliegt, und darf auch nicht an diese weitergegeben werden. Es darf ohne vorherige schriftliche Genehmigung weder ganz noch teilweise vervielfältigt oder weiterverbreitet werden. Die Verwaltungsgesellschaft kann beschließen, die Vertriebsvereinbarungen in jedem EWR-Land und zu jeder Zeit gemäß den geltenden Vorschriften zu kündigen.

**Dieses Material wird ausschließlich zu Informationszwecken bereitgestellt und darf nicht als Angebot oder Empfehlung zur Zeichnung, zum Halten oder zur Veräußerung von Fondsanteilen oder -aktien, Anlageprodukten oder -strategien ausgelegt werden.** Bevor Sie in einen Fonds investieren oder eine Anlagestrategie verfolgen, sollten Sie alle Merkmale oder Ziele berücksichtigen und die entsprechenden rechtlichen Dokumente, insbesondere den Prospekt und das KID, konsultieren. **Treffen Sie keine Anlageentscheidung allein auf der Grundlage dieser Mitteilung.** Die Quellen der darin enthaltenen Informationen gelten als zuverlässig. Die Richtigkeit oder Vollständigkeit der Informationen kann jedoch nicht garantiert werden, und einige Zahlen können lediglich Schätzungen sein. Darüber hinaus können sich die geäußerten Meinungen ohne Vorankündigung ändern.

**Alle Investitionen sind mit Risiken verbunden, die Renditen können sinken oder steigen, insbesondere aufgrund von Währungs- und Marktschwankungen, und Anleger können den gesamten oder einen erheblichen Teil des investierten Betrags verlieren. Sie sollten die im Prospekt beschriebenen Risikofaktoren sorgfältig lesen und sich vor einer Investition von unabhängiger Seite in Finanz-, Rechts- und Steuerfragen beraten lassen. Es gibt keine Garantie dafür, dass der Portfoliomanager die Ziele und Vorgaben erreicht. Die Wertentwicklung in der Vergangenheit lässt keine Rückschlüsse auf zukünftige Renditen zu. Es werden nicht alle Kosten aufgeführt.** Weitere Informationen zu den anfallenden Kosten und Gebühren finden Sie im Verkaufsprospekt und/oder in den KID. Wenn für einen Fonds eine Performancegebühr anfällt, finden Sie Einzelheiten zum Performancegebührenmodell und seiner Berechnungsmethode im Verkaufsprospekt.

Diese Mitteilung darf nur an berechtigte Gegenparteien, institutionelle und professionelle Anleger weitergegeben werden und sollte nicht an Kleinanleger weitergegeben werden, für die sie nicht geeignet ist. Die Zusammenfassung der Anlegerrechte (in englischer Sprache und in den verschiedenen Sprachen unserer Website) finden Sie unter <https://www.mirabaud-am.com> in der Rubrik „Rechtsdokumente“.

Im Vereinigten Königreich: Mirabaud Asset Management Limited, zugelassen und beaufsichtigt von der Financial Conduct Authority (FRN: 122140). Hinweis: Fonds aus Übersee, die von der Financial Conduct Authority „anerkannt“ sind (einschließlich derjenigen, die derzeit im Rahmen des UK Temporary Marketing Permissions Regime zugelassen sind, unabhängig von den „nachhaltigen“ Zielen oder Merkmalen des Fonds), unterliegen nicht den UK Sustainability Disclosure Requirements „Labelling“-Regelungen und sind nicht berechtigt, Labels auf freiwilliger Basis anzunehmen. Dieses Dokument wurde zum Zeitpunkt seiner Veröffentlichung von Mirabaud Asset Management Limited im Sinne von Section 21 des Financial Services and Markets Act 2000 genehmigt. Alle hierin erwähnten Mirabaud-Fonds beziehen sich (sofern nicht anders angegeben) auf „anerkannte“ Fonds, die gemäß dem Financial Services & Markets Act 2000 (in seiner aktuellen Fassung) zum Vertrieb zugelassen sind. Potenzielle Anleger im Vereinigten Königreich werden darauf hingewiesen, dass keiner der Schutzmechanismen des britischen Regulierungssystems auf eine Anlage in diese Fonds anwendbar ist und dass im Allgemeinen keine Entschädigung im Rahmen des Financial Services Compensation Scheme möglich ist und der Zugang zum UK Financial Ombudsman Scheme eingeschränkt sein kann. In der Schweiz: Mirabaud Asset Management (Suisse) SA, 29, boulevard Georges-Favon, 1204 Genf, als Schweizer Vertretung. Schweizer Zahlstelle: Mirabaud & Cie SA, 29, boulevard Georges-Favon, 1204 Genf. In Frankreich: Mirabaud Asset Management (France) SAS, Spaces 54-56, avenue Hoche, 75008 Paris. In Luxemburg, in Italien und in Spanien: Mirabaud Asset Management (Europe) SA, 6B, rue du Fort Niedergruenewald, 2226 Luxembourg. Der Prospekt, die Statuten, das Dokument mit wesentlichen Anlegerinformationen (Key Information Document, KID) sowie gegebenenfalls die Jahres- und Halbjahresberichte der Fonds sind kostenlos bei den oben genannten Unternehmen und auf folgender Webseite erhältlich: <https://www.mirabaud-am.com/en/funds-list/>. Weitere Informationen zur Nachhaltigkeit finden Sie unter folgendem Link: <https://www.mirabaud-am.com/en/responsibly-sustainable>.

Die in diesem Dokument verwendeten Indexdaten sind Eigentum von ICE Data Indices, LLC, seiner verbundenen Unternehmen („ICE Data“) und/oder seiner Zulieferer und wurden für die Nutzung durch Mirabaud Asset Management (Suisse) SA lizenziert. ICE Data und seine Zulieferer übernehmen keine Haftung im Zusammenhang mit der Verwendung des Index.