

C Thesaurierend USD Hedged | Stand der Daten 30.06.2020

Fondsziele und Anlagepolitik

Der Fonds strebt durch Anlagen in Aktien von japanischen Unternehmen ein Kapitalwachstum an, das über einen Drei- bis Fünfjahreszeitraum nach Abzug der Gebühren den Tokyo Stock Exchange 1st Section Index (TOPIX) (TR) übertrifft. Der Fonds wird aktiv verwaltet und investiert mindestens zwei Drittel seines Vermögens in Aktien von japanischen Unternehmen. Der Fonds kann auch direkt oder indirekt in andere Wertpapiere (einschließlich anderer Anlageklassen), Länder, Regionen, Branchen oder Währungen, Investmentfonds, Optionsscheine und Geldmarktanlagen investieren und Barmittel halten. Der Fonds kann Derivate einsetzen, um Anlagegewinne zu erzielen, das Risiko zu reduzieren oder den Fonds effizienter zu verwalten.

Die mit dieser Anlage einhergehenden Risiken werden umseitig aufgeführt und sollten vor einer Anlage sorgfältig bewertet werden.

C Thesaurierend USD Hedged | Stand der Daten 30.06.2020

Wertentwicklung der Anteilsklasse (%)

Kumulierte Wertentwicklung	1 Monat	3 Monate	Lfd. Jahr	1 Jahr	3 Jahre	5 Jahre	Seit Auflage
USD abgesichert	-0,9	12,2	-10,7	0,8	6,6	6,1	64,6
JPY nicht abgesichert	-0,9	12,1	-10,6	0,1	1,9	2,8	-
Ziel-Referenzindex	-0,2	11,2	-8,2	3,1	3,8	7,1	-

Jährliche Wertentwicklung	Juni 15 - Juni 16	Juni 16 - Juni 17	Juni 17 - Juni 18	Juni 18 - Juni 19	Juni 19 - Juni 20
USD abgesichert	-24,5	31,8	14,6	-7,7	0,8
JPY nicht abgesichert	-23,1	31,2	12,8	-9,8	0,1
Ziel-Referenzindex	-22,0	32,2	9,7	-8,2	3,1

Wertentwicklung im Kalenderjahr	2015	2016	2017	2018	2019
USD abgesichert	10,1	-1,8	26,8	-14,4	19,1
JPY nicht abgesichert	11,1	-0,9	25,4	-16,0	16,5
Ziel-Referenzindex	12,1	0,3	22,2	-16,0	18,1

Fakten zum Fonds

Fondsmanager	Kazuhiro Toyoda
Verwaltet/en den Fonds seit	01.04.2017
Fondsmanagement-gesellschaft	Schroder Investment Management (Europe) S.A.
Domizil	Luxemburg
Auflage des Fonds	02.08.1993
Auflagedatum der Anteilsklasse	27.03.2013
Fonds-Basiswährung	JPY
Währung der Anteilsklasse	USD
Fondsvolumen (in Millionen)	JPY 170.021,56
Anzahl der Positionen	77
Ziel-Referenzindex	TOPIX TR
Nettoinventarwert pro Einheit	USD 164,6481
Handelstage	Täglich
Ausschüttungs-häufigkeit	Keine Ausschüttung

Gebühren und Kosten

Laufende Kosten (inklusive Verwaltungsentgelt)	1,08%
Exit-Gebühr	0,00%
Beteiligungspreis bis zu	1,00%

Kaufdetails

Mindestbetrag für Erstzeichnung	USD 1.000 ; EUR 1.000 bzw. der entsprechende Gegenwert in frei konvertierbaren Fremdwährungen.
---------------------------------	--

Kennung

ISIN	LU0903426061
Bloomberg	SCHJPCU LX
SEDOL	B9G57Q6
WKN	A1T6LQ
Reuters code	LU0903426061.LUF

Ratings und Zertifizierung

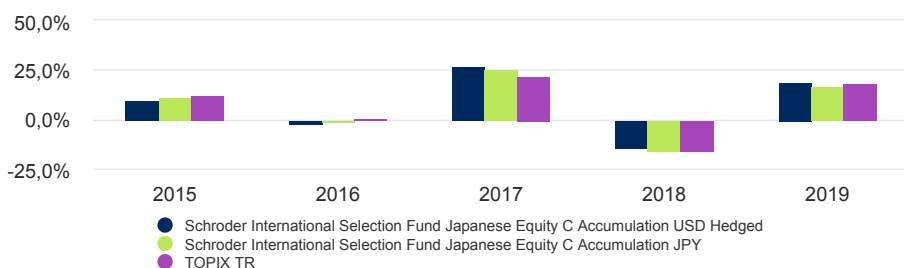
*



Weitere Informationen finden Sie im Abschnitt Wichtige Hinweise. Bei der oben genannten Zertifizierung handelt es sich um eine interne ESG-Zertifizierung.

C Thesaurierend USD Hedged | Stand der Daten 30.06.2020

Wertentwicklung über 5 Jahre (%)



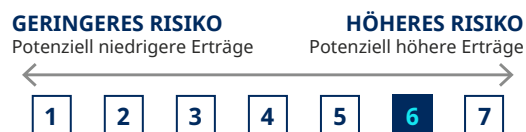
Brutto-Wertentwicklungsmethode (BVI-Methode). Die auf Fondsebene anfallenden Kosten (z.B. Verwaltungsentgelt) wurden berücksichtigt. Netto-Wertentwicklungsmethode: Zusätzlich zur Brutto-Wertentwicklungsmethode finden die auf Kundenebene anfallenden Kosten Berücksichtigung. Modellrechnung (netto): Ein Anleger möchte für 1000,- EUR Anteile erwerben. Bei einem max. Ausgabeaufschlag von 5% muss er dafür einmalig bei Kauf 50 Euro aufwenden. Zusätzlich können Depotkosten anfallen, die die Wertentwicklung mindern. Die Depotkosten ergeben sich aus dem Preis- und Leistungsverzeichnis Ihrer Bank. **Frühere Wertentwicklungen sind kein verlässlicher Indikator für die künftige Wertentwicklung. Der Wert der Anlagen und die damit erzielten Erträge können sowohl steigen als auch fallen. Anleger erhalten den ursprünglich investierten Betrag unter Umständen nicht zurück. Wechselkursschwankungen können dazu führen, dass der Wert von Anlagen in Fremdwährungen steigt oder fällt.**

Quelle: Morningstar. Basierend auf Rücknahmepreisen, Wiederanlage des Nettoertrages, nach Gebühren. Die Wertentwicklung des Fonds sollte im Hinblick auf sein Performanceziel bewertet werden, das bedeutet, den Tokyo Stock Exchange 1st Section Index (TOPIX) (TR) zu übertreffen. Beim Großteil der Investitionen des Fonds kann es sich um Bestandteile des Referenzindex handeln. Der Anlageverwalter investiert auf diskretionärer Basis und ist nicht auf Anlagen gemäß der Zusammensetzung des Referenzindex beschränkt. Der Anlageverwalter investiert in Unternehmen oder Sektoren, die nicht im Referenzindex enthalten sind, um spezifische Investitionsmöglichkeiten zu nutzen. Zwischen dem Fonds und dem Vergleichsindex können sich gewisse Unterschiede in der Wertentwicklung ergeben, da die Wertentwicklung des Fonds nicht zum gleichen Zeitpunkt ermittelt wird wie die des Vergleichsindex.

Die Benchmark-Performance ist in derselben Währung wie die Basiswährung des Fonds aufgeführt. Um die Performance dieser abgesicherten Anteilsklasse mit der Benchmark-Performance vergleichen und den Effekt der Währungsabsicherung darstellen zu können, wird die entsprechende nicht abgesicherte Wertentwicklung der Anteilsklasse in der Basiswährung ebenfalls aufgeführt.

Die entsprechende nicht abgesicherte Anteilsklasse und die Benchmark werden leer sein, wenn sich das Auflagedatum vom Auflagedatum der abgesicherten Anteilsklasse unterscheidet.

Synthetischer Risiko-Rendite-Indikator (SRI)



Die Risikokategorie wurde auf der Basis historischer Daten zur Wertentwicklung berechnet und ist möglicherweise kein verlässlicher Hinweis auf das künftige Risikoprofil des Fonds. Es wird nicht garantiert, dass die Risikokategorie des Fonds unverändert bleibt. Sie kann sich im Laufe der Zeit ändern. Ein Fonds in der niedrigsten Kategorie stellt keine risikolose Anlage dar. Der Fonds ist dieser Kategorie zugeordnet, weil er beim Bestreben, höhere Erträge zu erzielen, höhere Risiken eingehen kann. Sein Preis kann dementsprechend steigen oder fallen.

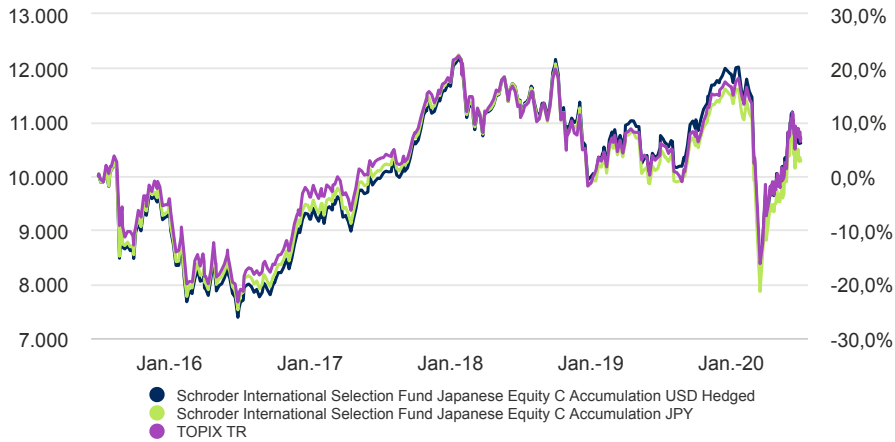
Kennzahlen

	Fonds	Ziel-Referenzindex
Volatilität (annualisiert in % über 3 Jahre)	16,5	15,4
Alpha (in %) (3 Jahre)	-0,6	-
Beta (3 Jahre)	1,1	-
Sharpe Ratio (3 Jahre)	0,1	0,2
Informationsverhältnis (3 Jahre)	-0,1	-
Dividendenrendite in %	2,6	-
Kurs-Buch-Verhältnis	1,2	-
Kurs-Gewinn-Verhältnis	15,5	-
Prognostizierter Tracking Error	3,0	-

Quelle: Morningstar sowie Schroders für den prognostizierten Tracking Error. Die obigen Kennzahlen basieren auf Performancedaten auf der Basis von Rücknahmepreisen. Quelle: Morningstar. Die obigen Kennzahlen beruhen auf den auf Grundlage der Performancedaten berechneten Rücknahmepreisen der entsprechenden nicht abgesicherten Anteilsklasse. Diese Finanzkennzahlen beziehen sich auf den Durchschnitt der Kurse / Buchwerte der im Fondsportfolio gehaltenen bzw. im Vergleichsindex (sofern vorhanden) aufgeführten Positionen.

C Thesaurierend USD Hedged | Stand der Daten 30.06.2020

Wertentwicklung von USD 10.000 über 5 Jahre



Frühere Wertentwicklungen sind kein verlässlicher Indikator für die künftige Wertentwicklung.

Der Wert der Anlagen und die damit erzielten Erträge können sowohl steigen als auch fallen. Anleger erhalten den ursprünglich investierten Betrag unter Umständen nicht zurück. Wechselkursschwankungen können dazu führen, dass der Wert von Anlagen in Fremdwährungen steigt oder fällt.

Die Grafik dient lediglich zur Veranschaulichung und stellt nicht den tatsächlichen Ertrag einer Anlage dar.

Renditen werden auf Basis der Rücknahmepreise (das bedeutet, dass in der Wertentwicklung der Effekt etwaiger Ausgabeaufschläge nicht enthalten ist), mit Wiederanlage der Nettoerträge und nach Abzug von Gebühren berechnet.

C Thesaurierend USD Hedged | Stand der Daten 30.06.2020

Risikohinweise

Liquiditätsrisiko: In schwierigen Marktlagen kann der Fonds ein Wertpapier möglicherweise nicht zu seinem vollen Wert oder gar nicht verkaufen. Dies könnte sich auf die Wertentwicklung auswirken und verursachen, dass der Fonds Rücknahmen von Anteilen verschiebt oder aussetzt.

Operationelles Risiko: Die operationellen Prozesse, einschließlich derer in Bezug auf die Verwahrung der Vermögenswerte, können fehlschlagen. Dies kann Verluste für den Fonds nach sich ziehen.

Währungsrisiko: Der Fonds kann infolge von Veränderungen der Wechselkurse Wertverluste erleiden.

Konzentrationsrisiko: Der Fonds kann in einer begrenzten Anzahl an geografischen Regionen, Industriebranchen, Märkten und/oder einzelnen Positionen konzentriert sein. Dies kann zu starken Wertsteigerungen oder -minderungen des Fonds führen.

Derivaterisiko - Zwecke eines effizienten Portfoliomanagements und Anlagezwecke: Derivate können zur effizienten Verwaltung des Portfolios eingesetzt werden. Ein Derivat kann sich anders entwickeln als erwartet, Verluste verursachen, die die Kosten des Derivats überschreiten, und Verluste für den Fonds nach sich ziehen. Der Fonds kann zudem in wesentlichem Maße in Derivate investieren. Das umfasst den Einsatz von Leerverkäufen und Hebelungstechniken, um Renditen zu erzielen. Wenn sich der Wert eines Vermögenswerts ändert, kann sich der Wert eines auf diesem Vermögenswert basierenden Derivats in viel stärkerem Maße verändern. Dies kann im Vergleich zu einer Anlage in den Basiswert größere Verluste verursachen.

Kontrahentenrisiko: Der Fonds geht unter Umständen vertragliche Vereinbarungen mit Gegenparteien ein. Ist eine Gegenpartei außerstande, ihren Verpflichtungen nachzukommen, kann die Summe, die sie dem Fonds schuldet, in Gänze oder teilweise verloren gehen.

Höheres Volatilitätsrisiko: Der Preis dieses Fonds kann steigen oder fallen, weil er bei dem Versuch, höhere Erträge zu erzielen, unter Umständen größere Risiken eingeht.

Risiko der Wertentwicklung: Die Anlageziele geben das beabsichtigte Ziel an. Es kann jedoch nicht garantiert werden, dass dieses Ziel erreicht wird. Je nach Marktbedingungen und makroökonomischem Umfeld kann es schwieriger werden, die Anlageziele zu erreichen.

IBOR: Die Umstellung der Finanzmärkte – weg von der Verwendung von Interbanksätzen (Interbank Offered Rates; „IBOR“) und hin zu alternativen Referenzzinssätzen – kann die Bewertung bestimmter Beteiligungen beeinflussen und die Liquidität gewisser Instrumente stören. Das kann die Anlageperformance des Fonds beeinflussen.

Währungsrisiko / Abgesicherte Anteilsklasse: Die Absicherung der Anteilsklasse ist womöglich nicht umfassend wirksam und es kann weiterhin ein restliches Währungsrisiko bestehen. Die Kosten im Zusammenhang mit der Absicherung können die Wertentwicklung beeinflussen. Daher können mögliche Gewinne begrenzter ausfallen als die von Anteilsklassen ohne Absicherung.

Fachbegriffe werden im Glossar erläutert

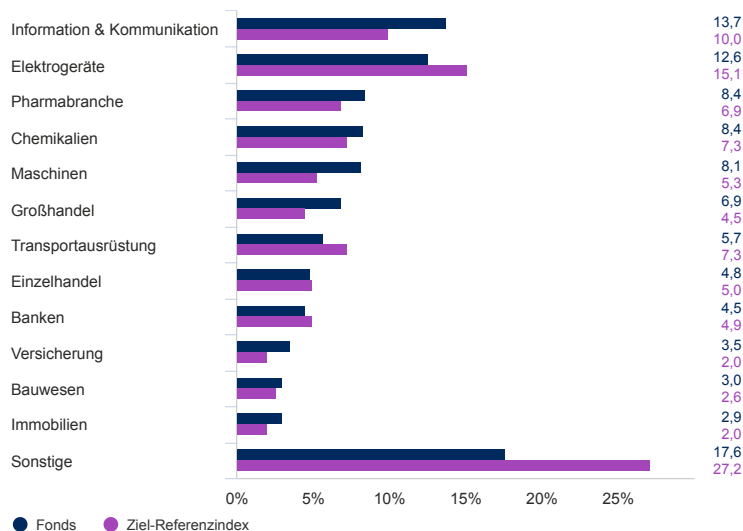
Eine ausführlichere Erläuterung dieser Begriffe finden Sie auf unserer Homepage unter <https://www.schroders.com/de/de/privatanleger/tools/glossar/>

C Thesaurierend USD Hedged | Stand der Daten 30.06.2020

Vermögensaufteilung

Quelle: Schroders. Top-Holdings und Vermögensaufteilung auf Fondsebene.

Sektor (%)



10 größte Positionen (%)

Positionenname	%
1 Nippon Telegraph & Telephone Corp	3,5
2 Keyence Corp	3,4
3 Takeda Pharmaceutical Co Ltd	3,3
4 ITOCHU Corp	2,9
5 TDK Corp	2,8
6 SMC Corp/Japan	2,8
7 KDDI Corp	2,8
8 Tokio Marine Holdings Inc	2,5
9 SoftBank Group Corp	2,5
10 Mitsubishi UFJ Financial Group Inc	2,5

Kontaktdaten

Schroder Investment Management (Europe) S.A.
5, rue Höhenhof
Sennigerberg
Luxemburg
L-1736
Tel.: +352 341 342 202
Fax: +352 341 342 342

C Thesaurierend USD Hedged | Stand der Daten 30.06.2020

Wichtige Hinweise

Dieser Teilfonds ist Bestandteil des Schroder International Selection Fund, ein Umbrellafonds nach Luxemburger Recht (die „Gesellschaft“). Verwaltet wird die Gesellschaft von Schroder Investment Management (Europe) S.A. Dieses Dokument stellt kein Angebot und keine Aufforderung dar, Anteile an der Gesellschaft zu zeichnen. Keine Angabe in diesem Dokument sollte als Empfehlung ausgelegt werden. Die Zeichnung von Anteilen an der Gesellschaft kann nur auf der Grundlage der wesentlichen Anlegerinformationen in der geltenden Fassung, des aktuellen Verkaufsprospekts und des letzten geprüften Jahresberichts (sowie des darauf folgenden ungeprüften Halbjahresberichts, sofern veröffentlicht) erfolgen. Weitere fondsspezifische Informationen können den wesentlichen Anlegerinformationen in der geltenden Fassung und dem aktuellen Verkaufsprospekt entnommen werden, die kostenlos in Papierform bei den Zahl- und Informationsstellen in Deutschland (UBS Deutschland AG, OpernTurm, Bockenheimer Landstraße 2-4, D-60306 Frankfurt am Main sowie Schroder Investment Management (Europe) S.A., German Branch, Taunustor 1, D-60310 Frankfurt am Main [nur Informationsstelle]) in deutscher Sprache erhältlich sind. Zusätzlich steht eine jeweils geltende Fassung der wesentlichen Anlegerinformationen unter www.schroders.de zur Verfügung. Investitionen in die Gesellschaft sind mit Risiken verbunden, die in den wesentlichen Anlegerinformationen und dem Verkaufsprospekt ausführlicher beschrieben werden. **Frühere Wertentwicklungen, Simulationen oder Prognosen sind kein verlässlicher Indikator für die künftige Wertentwicklung. Anteilspreise und das daraus resultierende Einkommen können sowohl steigen als auch fallen; Anleger erhalten eventuell den investierten Betrag nicht zurück.** Schroders ist ein Datenverantwortlicher in Bezug auf Ihre personenbezogenen Daten. Informationen dazu, wie Schroders Ihre personenbezogenen Daten verarbeitet, finden Sie in unserer Datenschutzrichtlinie, die Sie unter www.schroders.com/en/privacy-policy einsehen oder bei Schroders anfordern können, falls Sie auf diese Webseite keinen Zugriff haben. Diese Veröffentlichung wurde von Schroder Investment Management (Europe) S.A., 5, rue Höhenhof, L-1736 Senningerberg, Luxemburg, herausgegeben. Handelsregister Luxemburg : B 37.799. Für Ihre Sicherheit kann die Kommunikation aufgezeichnet oder überwacht werden. Referenzindex: Der Ziel-Referenzindex wurde ausgewählt, da er für die Art der Anlagen, in die der Fonds vermutlich investiert, repräsentativ ist. Aus diesem Grund ist er ein angemessenes Ziel in Bezug auf die Renditen, die der Fonds zu erzielen beabsichtigt.

* Nachhaltigkeitszertifizierung

Die Nachhaltigkeitszertifizierung von Schroders gibt Anlegern Aufschluss darüber, wie wir in unserem gesamten Produktangebot die Faktoren Umwelt, Soziales und Governance (Environmental, Social and Governance - ESG) berücksichtigen. Der Fonds wurde für seinen integrierten Ansatz zertifiziert. ESG-Faktoren sind in den Anlageprozess integriert und können eindeutig belegt werden. Wir haben uns zu einem hohen Maß an Verantwortung (Stewardship) und zum Dialog mit Unternehmen verpflichtet.

C Thesaurierend USD Hedged | Stand der Daten 30.06.2020

Glossar

Aktie

Wertpapier, mit dem der Anleger Miteigentümer einer Gesellschaft wird.

Alpha

Überschussrendite eines aktiv verwalteten Portfolios gegenüber der im gleichen Zeitraum erzielbaren Marktrendite.

Anlageklasse

Die verschiedenen Arten von Anlagen, in die ein Fonds investiert, z. B. Aktien, Anleihen oder mehrere Anlageklassen (Multi-Asset).

Asset Allocation

Vermögensaufteilung. Die Aufteilung des Kapitals eines Portfolios auf verschiedene Anlageformen/Märkte.

Ausgabeaufschlag

Verkaufsprovision, die die Fondsgesellschaft beim Kauf von Fondsanteilen einmalig berechnet.

Benchmark

Allgemein: Vergleichswert; bei einem Fonds auch Referenz- oder Vergleichsindex.

Beta

Ausmaß, wie der Marktpreis einer Aktie die Wertpapierentwicklung eines Index nachvollzieht.

Brutto-Wertentwicklungsmethode

Brutto-Wertentwicklung (BVI-Methode): Für jedes Jahr der Anlage wird die Brutto-Wertentwicklung ausgewiesen. Alle auf Fondsebene anfallenden Kosten (z. B. Verwaltungsvergütung) sind dafür bereits abgezogen. Netto-Wertentwicklung: Für das erste Jahr der Anlage reduziert sich die Brutto-Wertentwicklung um den Ausgabeaufschlag, den der Anleger beim Kauf der Fondsanteile zu zahlen hat (= Netto-Wertentwicklung). Modellrechnung (netto): Ein Anleger möchte für 1.000,- EUR Anteile erwerben. Bei einem maximalen Ausgabeaufschlag von 3% muss er dafür einmalig beim Kauf 30 Euro aufwenden. Die Wertentwicklung für dieses Jahr reduziert sich anteilig. Zusätzlich können für den Anleger Depotkosten anfallen, die die Wertentwicklung mindern. Diese Depotkosten ergeben sich aus dem Preis- und Leistungsverzeichnis der Bank, bei der der Anleger seine Wertpapiere verwalten lässt.

Derivat

Finanzinstrument, das von anderen Finanztiteln „abgeleitet“ ist.

Dividendenrendite

Die Dividendenrendite gibt die Verzinsung des investierten Aktienkapitals je Aktie in Prozent an.

Ertrag

In einem bestimmten Zeitraum mit einer Anlage erwirtschafteter Wert (Erlöse plus Kapitalzuwachs), der in der Regel in Prozent ausgedrückt wird.

Fonds

Kurzform von "Investmentfonds". Ein Investmentfonds ist ein von einer Kapitalanlagegesellschaft (Investmentgesellschaft) verwaltetes Sondervermögen, das in Wertgegenständen wie z. B. Aktien, Anleihen, Immobilien oder Rohstoffen angelegt wird. Als Organismus für gemeinsame Anlagen (OGAW) werden zugelassene Fonds bezeichnet, die in der EU vertrieben werden dürfen.

Investmentfonds

Ein Investmentfonds ist ein von einer Kapitalanlagegesellschaft (Investmentgesellschaft) verwaltetes Sondervermögen, das in Wertgegenständen wie z. B. Aktien, Anleihen, Immobilien oder Rohstoffen angelegt wird. Als Organismus für gemeinsame Anlagen (OGAW) werden zugelassene Fonds bezeichnet, die in der EU vertrieben werden dürfen.

Kurs-Gewinn-Verhältnis

Kennzahl zur Bewertung von Aktien.

Laufende Kosten

Die laufenden Kosten messen die mit einer Kapitalanlage in einen Fonds verbundenen Gesamtkosten.

Netto-Wertentwicklungsmethode

Netto-Wertentwicklung: Für das erste Jahr der Anlage reduziert sich die Brutto-Wertentwicklung um den Ausgabeaufschlag, den der Anleger beim Kauf der Fondsanteile zu zahlen hat (= Netto-Wertentwicklung). Modellrechnung (netto): Ein Anleger möchte für 1.000,- EUR Anteile erwerben. Bei einem maximalen Ausgabeaufschlag von 3% muss er dafür einmalig beim Kauf 30 Euro aufwenden. Die Wertentwicklung für dieses Jahr reduziert sich anteilig. Zusätzlich können für den Anleger Depotkosten anfallen, die die Wertentwicklung mindern. Diese Depotkosten ergeben sich aus dem Preis- und Leistungsverzeichnis der Bank, bei der der Anleger seine Wertpapiere verwalten lässt.

Rating

Bewertung der Kreditwürdigkeit (Bonität bzw. Zahlungsfähigkeit) in einer Skala, ähnlich einem Notensystem.

Referenzindex

Dieser Fonds wird nicht unter Bezugnahme auf einen Vergleichsindex verwaltet, dieser dient lediglich zur Veranschaulichung

Rendite

Messgröße für den Ertrag einer Kapitalanlage.

C Thesaurierend USD Hedged | Stand der Daten 30.06.2020

Risiko

Messgröße für die Möglichkeit, Verluste zu erleiden.

Sharpe Ratio

Messgröße für die Überrendite einer Anlage im Vergleich zum risikofreien Zinssatz.

Synthetisch

Bei synthetischen Produkten werden nur die Risiken gehandelt bzw. abgesichert. Das Basisprodukt (Aktie, Kredit usw.) wird nicht übertragen.

Teilfonds

Mehrere Teilfonds (Einzelfonds) mit verschiedenen Anlageschwerpunkten können unter einem virtuellen Schirm zu einem Umbrellafonds zusammengefasst werden.

Tracking Error

Messgröße dafür, wie eng ein Portfolio seinem Referenzindex folgt bzw. davon abweicht.

Umbrellafonds

Fondsstruktur aus mehreren Einzelfonds (Teilfonds) unter einem gemeinsamen Schirm (engl. Umbrella).

Vergleichsindex

Zusammengesetzter Vergleichsindex

Volatilität

Kennzahl für die Häufigkeit und Intensität der Preisschwankungen eines Werts (z. B. Wertpapier- oder Devisenpreise, Index) innerhalb eines bestimmten Zeitraums.