

MONATLICHE BERICHTERSTATTUNG

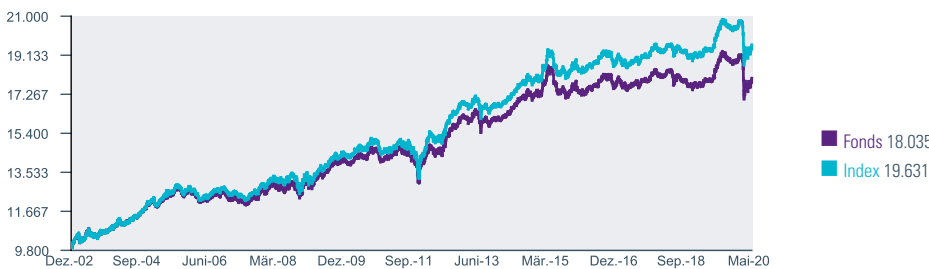
OSTRUM EURO INFLATION

MAI 2020

INVESTITIONSPOLITIK

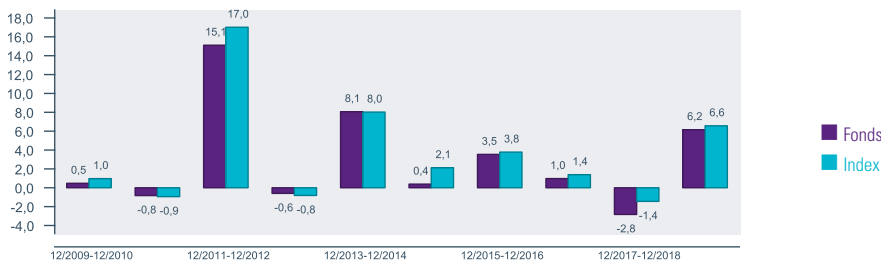
- Der Teilfonds investiert mindestens 75% des Anlagevermögens in inflationsindexierte, auf Euro lautende Anleihen, deren Emittenten zur Eurozone zählen.
- Er kann zu Zwecken der Diversifizierung auch in nominale Anleihen oder in internationale inflationsindexierte Anleihen, die gegenüber dem Euro abgesichert sind, investieren.
- Ein auf Inflationsprodukte spezialisierter Expertenausschuss erarbeitet eigene Inflationsprognosen.
- Der Teilfonds verfügt über fünf Performancequellen: Exposure in Realzinsen, Positionen auf die Kurve von Realzinsen, Arbitrage zwischen den Ländern der Eurozone und zwischen verschiedenen Inflationsraten (z.B. Frankreich ggü. Eurozone), Exposure in Nominalzinsen (Break-even-Strategien) und Diversifizierung in inflationsindexierte Anleihen von Emittenten außerhalb der Eurozone, die systematisch gegen den Euro abgesichert sind.

WERTENTWICKLUNG IN 10.000 (EUR)



Die für den Fonds vor seiner Auflegung ausgewiesene Performance für den Zeitraum vom 31. Dezember 2002 bis zum 13. Dezember 2013 basiert auf der historischen Wertentwicklung des Natixis Inflation Euro - einem nach französischem Recht gegründeter Investmentfonds, der bei der französischen Finanzaufsichtsbehörde AMF registriert ist und durch die gleiche Investmentgesellschaft nach einem identischen Anlageprozess verwaltet wird. Um die für den Fonds geltenden Gebühren zu berücksichtigen, wurde die Performance entsprechend angepasst.

RENDITEN IM KALENDERJAHR %



GESAMTRENDITEN	Fonds %	Index %
1 Monat	0,84	0,74
3 Monate gleitend	-4,84	-4,67
Seit Jahresbeginn	-3,95	-3,66
1 Jahr	0,28	0,97
3 Jahre	1,53	4,00
5 Jahre	1,41	5,38
10 Jahre	25,25	32,75
Seit Auflage	80,35	96,31

ANNUALISIERTE PERFORMANCE (Monatsende)	Fonds %	Index %
3 Jahre	0,51	1,32
5 Jahre	0,28	1,05
10 Jahre	2,28	2,87
Seit Auflage	3,44	3,95

Der Marktwert einer Anlage sowie die Rendite unterliegen Schwankungen (auch als Folge von Währungsschwankungen), sodass die Fondsanteile, verglichen mit ihrem Ausgabepreis, bei Anteilrückgabe einen höheren oder geringeren Wert haben können. DIE AUFGEFÜHRTE WERTENTWICKLUNG STAMMT AUS DER VERGÄNGENHEIT UND BIETET KEINE GARANTIE FÜR DIE KÜNFTIGE WERTENTWICKLUNG. Die Wertentwicklung in jüngster Zeit kann niedriger oder höher sein. Der Kapitalwert und die Renditen schwanken im Laufe der Zeit (aufgrund Währungsschwankungen), sodass die Anteile bei Rückgabe mehr oder weniger Wert sind als beim Erwerb. Die aufgeführte Wertentwicklung versteht sich nach Abzug aller Fondsaufwendungen, berücksichtigt jedoch nicht die Auswirkungen von Verkaufsgebühren, Steuereffekte oder die Gebühren von Zahlstellen; überdies wird dabei eine Wiederanlage der Dividenden unterstellt. Würden solche Kosten berücksichtigt, wären die Renditen niedriger. Auswirkungen von Verkaufsgebühren: Bei einer maximalen Verkaufsgebühr von 3% muss ein Anleger, der Anteile im Wert von EUR 1.000,00 erwerben möchte, einen Betrag von EUR 1.030,00 aufwenden. Bitte berücksichtigen Sie, dass die Auswirkungen von Verkaufsgebühren in den graphischen Darstellungen oben nicht enthalten sind. Bitte beachten Sie auch die Zusatzinformationen am ende dieses Dokuments, die weitere wichtige Angaben enthalten.

ANTEILSKLASSE : I (EUR)

ÜBER DEN FONDS

Anlageziel

Das Anlageziel des Ostrum Euro Inflation (der "Teilfonds") besteht darin, den Bloomberg Barclays Eurozone - All CPI Total Return Index Value Unhedged EUR (sein "Referenzindex") während seines empfohlenen Mindestanlagezeitraums von zwei Jahren zu übertreffen.

Morningstar-Gesamtrating TM

★★★★ | 30/04/2020

Morningstar-Kategorie TM

EUR Inflation-Linked Bond

Referenzindex

BBGB ALL CPI EURO TR €

FONDSMERKMALE

Rechtsform	Teilfonds einer SICAV
Auflegung der Anteilsklasse	31/12/2002
Häufigkeit	Täglich
Depotbank	CACEIS BANK, LUXEMBOURG BRANCH
Währung	EUR
Annahmeschlusszeit	13:30 CET D
Nettofondsvermögen	EURm 52,2
Empfohlener Anlagezeitraum	> 2 Jahre
Anlagentyp	Institutionell

VERFÜGBARE ANTEILSKLASSEN

Anteilsklasse	ISIN	Bloomberg
I/A (EUR)	LU0935222652	CDCFTME LX

RISIKO- UND ERTRAGSPROFIL

Niedrigeres Risiko Höheres Risiko
i.d.R. geringere Erträge *i.d.R. höhere Erträge*



Gemäß dem synthetischen Risiko- und Ertragsindikator, der auf Basis historischer Daten berechnet wird, ist der Teilfonds in die Kategorie 3 einzustufen. Aufgrund seiner Anlagestrategie unterliegt der Teilfonds im Wesentlichen den folgenden Risiken:
 - Kapitalverlustrisiko
 - Zinsrisiko
 - Mit inflationsindexierten Anleihen verbundene Risiken
 Weiterführende Informationen zu den Risiken finden Sie auf Seite 4.

Bei diesem Dokument handelt es sich um eine Werbemitteilung, die ausschließlich zu Informationszwecken erstellt wurde.

Ostrum Euro Inflation

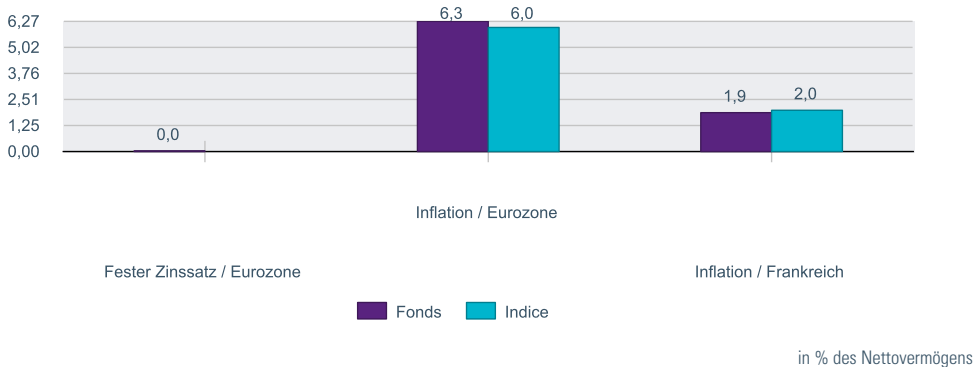
PORTFOLIOSTRUKTUR ZUM 29/05/2020

VERMÖGENSALLOKATION	Fonds %
Indizierte Anleihen	90,2
Anleihen-OGA	9,8
Liquidität	-0,1
Gesamt	100,0
außerbilanzielle Posten	
Anleiherenterminkontrakte	-2,2
Gesamt	-2,2

TOP 10	Fonds %
OATEI 1.85% 25/07/27	7,4
OSTRUM GLOB.INF.IC€	5,8
OATI 2.1% 25/07/23	5,3
OATEI 1.8% 2040	4,8
BTPEI 2.60% 09/23	4,4
OSTRUM GLOB.INF.DH€	4,0
DEUTSCH 0.5% INFL 30	4,0
BTPS 1.250% 09-32	3,9
SPGBEI 1.000% 11-30	3,7
BTPS 1.300% 05-28	3,6
Gesamt	46,8
Anzahl der Positionen im Portfolio	33

AUFTEILUNG NACH LAUFZEIT	Fonds %	Index %	Fonds Modifizierte Duration	Index Modifizierte Duration
1-3 Jahre	4,9	18,3	0,0	0,4
3-5 Jahre	21,4	21,2	0,8	0,8
5-7 Jahre	6,0	6,5	0,3	0,4
7-10 Jahre	24,5	23,3	2,0	1,8
10-15 Jahre	25,1	13,9	2,3	1,5
>15 Jahre	18,1	16,8	3,4	3,1
Flüssige mittel	-0,1	-	0,0	-

BEITRAG ZUR DURATION NACH REGION



FONDSMERKMALE	Fonds	Index
Duration	8,9	8,0
Modifizierte Duration	8,8	8,0
Rendite zum Laufzeitende %	-0,1	-0,16

AUFTEILUNG NACH RATING	Fonds %	Index %
AAA	10,7	13,3
AA	38,8	44,2
A	12,7	11,1
BBB	28,0	31,4
OGA	9,8	0,0
Flüssige mittel	-0,1	0,0

Nomenklatur S&P

GEWICHTETER DURCHSCHNITT DES RATING-KOEFFIZIENTEN *

Entspricht einem Rating zwischen **A und A-**

* Gemäß dieser Methode wird jedem langfristigen Rating ein Rating-Koeffizient zugewiesen (logarithmische Skala) nicht an der Börse notierte Wertpapiere werden bei der Berechnung nicht berücksichtigt.

LÄNDERAUFTEILUNG	Fonds %	Index %	Fonds Modifizierte Duration	Index Modifizierte Duration
Frankreich	38,8	44,2	3,6	3,7
Italien	28,0	31,4	2,2	2,2
Deutschland	10,7	13,3	1,3	1,3
Spanien	12,7	11,1	1,0	0,8
OGA	9,8	-	0,7	-
Flüssige mittel	-0,1	-	0,0	-

ANTEILSKLASSE : I (EUR)

GEBÜHREN

TER	0,45%
Maximaler Ausgabeaufschlag	-
Maximaler Rücknahmeabschlag	-
Mindestanlage	50,000 EUR
NIW (29/05/2020)	43,1 EUR

VERWALTUNG

Verwaltungsgesellschaft
NATIXIS INVESTMENT MANAGERS INTERNATIONAL

Fondsmanager
OSTRUM ASSET MANAGEMENT

Ostrum Asset Management ist einer der führenden Vermögensverwalter Europas* und bietet eine breite Palette performancestarker Managementstrategien für Anleihen-, Aktien- und Versicherungsinvestments sowie alternative Strategien an. Ostrum Asset Management ist seit mehr als 30 Jahren Experte im aktiven fundamentalen Management und erfüllt die Erwartungen von Kunden in aller Welt.

*Quelle: Im Rahmen der IPE Top 400 Asset Managers 2018 wurde Ostrum Asset Management, früher Natixis Asset Management, per 31.12.2017 als die Nr. 52 eingestuft.

Hauptsitz Paris
Gegründet 1984

Verwaltetes Vermögen US \$ 278.7 / € 254.0
(Milliarden) (31/03/2020)

Portfoliomanager

Abdel-Rani Guermat: begann seine Laufbahn im Investmentbereich im Jahr 2003; seit 2003 auch bei Ostrum Asset Management; Mitverwalter des Fonds seit 2016; ESLSCA Business School.

Herr Jean-Luc Attal ist seit 1989 in der Investmentbranche tätig. Im Jahr 1989 kam er zu Ostrum Asset Management und Co-Manager der Strategie seit 2009. Er ist Absolvent der Licence de science économiques.

INFORMATION

Verkaufsprospekt Anfrage

E-Mail ClientServicing_Requirements@natixis.com

Risiko- und Ertragsprofil

Der Risiko- und Ertragsindikator wird über eine Skala von 1 bis 7 ausgewiesen - wobei die einzelnen Stufen das jeweils wachsende Risiko und die steigende Rendite angeben - und stellt das Performancepotenzial des Fonds im Verhältnis zu den eingegangenen Risiken dar. Die Berechnung dieses aufsichtsrechtlich vorgeschriebenen Indikators basiert auf der annualisierten Volatilität des Fonds, die anhand der wöchentlichen Rendite der zurückliegenden fünf Jahre berechnet wird. Der Wert dieses regelmäßig überprüften Indikators kann sich ändern. Die Risikostufe des in diesem Dokument angegebenen SRRI entspricht derjenigen, die am Datum der Dokumenterstellung gültig war.

Wachstum von 10.000

Das Diagramm vergleicht das Wachstum von 10.000 in einem Fonds mit dem Wachstum eines Index. Die Gesamterrendite wird nicht bereinigt, um den Ausgabeaufschlag oder die Auswirkungen der Besteuerung wiederzugeben, sondern wird bereinigt, um die tatsächlichen laufenden Kosten des Fonds wiederzugeben, und setzt die Reinvestition von Dividenden und Kapitalzuwächsen voraus. Bei Bereinigung würde die angegebene Leistung um den Ausgabeaufschlag verringert. Der Index ist ein nicht verwaltetes Portfolio bestimmter Wertpapiere und in ihn kann nicht direkt investiert werden. Der Index gibt keine anfänglichen oder laufenden Kosten wieder. Das Portfolio eines Fonds kann von den Wertpapieren im Index erheblich abweichen. Der Index wird vom Fondsmanager ausgewählt.

Wertkennzahlen des Fonds

Volatilität

Ausmaß der Wertveränderung eines Wertpapiers, Fonds, Markts oder Indexes über einen bestimmten Zeitraum. Eine höhere Volatilität bedeutet, dass der Kurs des Wertpapiers deutlich schwankt und das mit diesem Wertpapier verbundene Risiko somit groß ist.

Information Ratio

Indikator der durch den Fonds gegenüber der Benchmark erzielten Überschussrendite, der auch das im Vergleich zur Benchmark eingegangene Risiko des Fonds (Tracking Error) berücksichtigt. Je höher der Wert der Information Ratio, desto besser der Fonds.

Tracking Error

Maß für das durch den Fonds im Vergleich zu seiner Benchmark eingegangene Risiko.

Sharpe Ratio

Indikator für die Überschussrendite eines Anlageprodukts gegenüber dem Zinssatz für risikolose Anlagen, unter Berücksichtigung des eingegangenen Risikos (Volatilität des Produkts). Je höher der Wert der Sharpe Ratio, desto besser der Fonds.

Sensitivität

Indikator für das Zinsrisiko einer Anleihe. Die Sensitivität gibt die Wertveränderung einer Anleihe in Abhängigkeit der Zinsentwicklung an. Hierbei ist zu beachten, dass die Sensitivität gegenläufig zum Zins reagiert. Sinkt beispielsweise das Zinsniveau um 1%, so steigt der Wert einer Anleihe mit einer Sensitivität von 5 um 5%.

Morningstar-Gesamtrating und Morningstar-Kategorie

Morningstar Rating und Kategorie

© 2020 Morningstar. Alle Rechte vorbehalten. Die hierin enthaltenen Informationen, Daten, Analysen und Meinungen ("Informationen") (1) umfassen vertrauliche und geschützte Informationen von Morningstar, (2) dürfen weder vervielfältigt noch verteilt werden, (3) stellen keine Anlageberatung dar, (4) werden alleinig zu Informationszwecken bereitgestellt, (5) unterliegen keiner Garantie im Hinblick auf Vollständigkeit, Richtigkeit oder Aktualität und (6) stammen von an unterschiedlichen Tagen veröffentlichten Fondsdaten. Die Informationen werden Ihnen auf Ihr eigenes Risiko bereitgestellt. Morningstar ist nicht verantwortlich für Handelsentscheidungen, Schäden oder sonstige Verluste im Zusammenhang mit den Informationen oder deren Verwendung. Bitte überprüfen Sie alle Informationen, bevor Sie sie verwenden, und treffen Sie Investitionsentscheidungen ausschließlich nach Beratung durch einen professionellen Finanzberater. Die frühere Leistung ist keine Garantie für zukünftige Ergebnisse. Der Wert und der Ertrag aus Investitionen können steigen oder sinken. Das Morningstar Rating gilt für Fonds mit mindestens dreijähriger Geschichte. Es berücksichtigt die Zeichnungsgebühren, den Ertrag ohne Risiko sowie die Standardabweichung, um das MRAR-Verhältnis (Morningstar Risk Adjust Return) für jeden Fonds zu berechnen. Die Fonds werden anschließend in absteigender Reihenfolge durch MRAR klassifiziert: Die ersten 10 Prozent erhalten 5 Sterne, die folgenden 22,5 % 4 Sterne, die folgenden 35 % 3 Sterne, die folgenden 22,5 % 2 Sterne und die letzten 10 % erhalten 1 Stern. Die Fonds werden in 180 europäischen Kategorien klassifiziert.

Gesamte Aktienbestände

Die besonderen Risiken für Anlagen in diesen Teilfonds ergeben sich im Zusammenhang mit den folgenden Punkten:

- Kapitalverlust
- Schuldverschreibungen
- Zinsänderungen
- Änderung der Inflationsraten
- Kontrahent
- Schuldtitel

Die Risiken des Teilfonds werden durch Anwendung des so genannten "Commitment-Ansatzes" bewirtschaftet, der unter dem Abschnitt "Einsatz von Derivaten sowie besonderer Anlage- und Sicherungstechniken" - "Globale Risikoposition" erläutert wird.

Eine vollständige Beschreibung dieser Risiken finden Sie weiter unten im Kapitel "Hauptrisiken". Im selben Abschnitt werden auch die anderen Risiken im Zusammenhang mit einer Anlage in den Teilfonds beschrieben.

Der Fonds ist ein von Natixis AM Funds aufgelegter Teilfonds. Diese Gesellschaft ist eine Investmentgesellschaft mit variablem Grundkapital nach luxemburgischem Recht und wurde durch die Aufsichtsbehörde des Europäischen Finanzaufsichtssystems (ESFS) als Organismus für gemeinsame Anlagen in Wertpapieren (OGAW) zugelassen. Die Gesellschaft hat ihren Sitz in der Allée Scheffer, 2520 L-Luxembourg - RCS Luxembourg B 177509.

Natixis Investment Managers International - Vermögensverwaltungsgesellschaft zugelassen von der französischen Finanzaufsicht Autorité des marchés financiers unter der Nr. GP 90-009, Société Anonyme eingetragen im Handelsregister Paris unter der Nummer 329 450 738, Unternehmenssitz: 43 Avenue Pierre-Mendès-France, 75013 Paris.

Ostrum Asset Management, eine Tochtergesellschaft von Natixis Investment Managers, ist eine von der französischen Finanzmarktaufsicht AMF zugelassene Fondsgesellschaft (Nr. GP18000014).

Die Verbreitung dieses Dokuments kann in einigen Ländern bestimmten Einschränkungen unterliegen. Der Verkauf von Fondsanteilen kann in einigen Ländern eingeschränkt sein, sofern die jeweils zuständige Aufsichtsbehörde Angebot und Abgabe der Anteile nur an bestimmte Anlegergruppen zulässt.

Die steuerliche Behandlung des Besitzes, Erwerbs und der Veräußerung von Fondsanteilen ist von den persönlichen Verhältnissen des Anlegers abhängig und kann Änderungen unterworfen sein. Über weitere Einzelheiten kann Ihr Finanzberater nähere Auskunft erteilen. Er gewährleistet, dass das Angebot und der Verkauf von Fondsanteilen den jeweils geltenden Gesetzen und Vorschriften entsprechen. Die Anteile des Fonds dürfen nicht in den Vereinigten Staaten von Amerika, nicht an Personen mit US-Staatsbürgerschaft oder Wohnsitz in den USA und nicht in anderen Ländern angeboten oder verkauft werden, in denen ein solches Angebot oder ein solcher Verkauf gegen geltende Gesetze verstoßen würde. Das vorliegende Dokument dient ausschließlich zu Informationszwecken. Anlagethemen und -verfahren sowie die Beteiligungen und Merkmale des Portfolios gelten für das angegebene Datum und können sich künftig ändern. Hinweise auf die Klassifizierung, Bewertung oder Vergütung von Anteilen stellen keine Garantie für die künftige Wertentwicklung dar und können im Laufe der Zeit geändert werden.

Das vorliegende Dokument stellt weder einen Verkaufsprospekt noch ein Angebot zum Erwerb von Fondsanteilen dar. Die Angaben im vorliegenden Dokument werden zu gegebener Zeit aktualisiert und können von den Angaben in früheren oder künftigen Versionen des vorliegenden Dokuments abweichen.

Weitere Informationen zu diesem Investmentfonds einschließlich der Kosten, Ausgaben und Risiken sind dem vollständigen Verkaufsprospekt, dem Dokument "Wesentliche Anlegerinformationen", der Satzung der Gesellschaft, den Quartals- und Jahresberichten oder weiteren für den Geltungsbereich Ihres Landes vorgesehenen Dokumenten und Übersetzungen zu entnehmen. Sie erhalten diese Unterlagen kostenlos auf Anfrage bei Ihrem Finanzberater. Um einen für Ihr Land zuständigen Finanzberater zu finden, wenden Sie sich bitte per E-Mail an: ClientServicingAM@natixis.com.

Sofern der Fonds in Ihrem Land eingetragen ist, können diese Unterlagen auch kostenlos über die Geschäftsstellen von Natixis Investment Managers International (www.im.natixis.com) und die folgenden Zahlstellen bzw. Vertreter der Gesellschaft bezogen werden.

Deutschland : CACEIS Bank Deutschland GmbH, Lilienthalallee 34 - 36, D-80939 München, Deutschland
Großbritannien : SOCIÉTÉ GÉNÉRALE LONDON BRANCH, SOCIÉTÉ GÉNÉRALE SECURITIES SERVICES CUSTODY LONDON, 9th Floor Exchange House 12 Primrose Street, EC2A 2EG London UK

Belgien : CACEIS Belgium SA, Avenue du Port 86 C b320 B-1000 Bruxelles Frankreich : CACEIS Bank France, 1-3, Place Valhubert 75013 Paris

Italien : STATE STREET Bank S.P.A., Via Ferrante Aporti, 10 20125 Milano : ALL FUNDS Bank S.A., Via Santa Margherita 7, 20121 Milano

Luxemburg : CACEIS BANK Luxembourg, 5, allée Scheffer L-2520 Luxembourg

Osterreich : RAIFFEISEN BANK INTERNATIONAL AG, Am Stadtpark 9, A-1030 Vienna, Osterreich

Niederlande : CACEIS Netherlands N.V., De Ruyterkade 6-i 1013 AA Amsterdam

Singapur : Ostrum Asset Management Asia Limited, One Marina Boulevard #28-00 Singapore 018989 ; Principal place of business: 1 Robinson Road #20-02 AIA Tower Singapore 048542

Schweiz : RBC Investor Services Bank S.A., Esch-sur-Alzette, Zurich Branch, Badenerstrasse 567, P.O. Box 101, CH-8048 Zurich.

In Deutschland und Osterreich Dieses Dokument wird von Natixis Investment Managers S.A. oder ihrer Zweigniederlassung Natixis Investment Managers S.A., Zweigniederlassung Deutschland, bereitgestellt. Natixis Investment Managers S.A. ist eine Luxemburger Verwaltungsgesellschaft, die von der Commission de Surveillance du Secteur Financier zugelassen wurde und die nach dem Recht des Großherzogtums Luxemburg gegründet wurde und unter Registernummer B 115843 registriert ist. Eingetragener Sitz von Natixis Investment Managers S.A. ist 2 rue Jean Monnet, L-2180 Luxemburg, Großherzogtum Luxemburg. Eingetragener Sitz von Natixis Investment Managers S.A., Zweigniederlassung Deutschland (Handelsregisternummer: HRB 88541) ist: Im Trutz Frankfurt 55, Westend Carrée, 7. Etage, Frankfurt am Main 60322, Deutschland.

In der Schweiz: Dieses Dokument wird von Natixis Investment Managers, Switzerland Sarl, Rue du Vieux Collège 10, 1204 Genf, Schweiz, oder dessen Repräsentanz in Zürich, Schweizergasse 6, 8001 Zürich, ausschliesslich zu Informationszwecken herausgegeben.

Im internationalen Finanzzentrum von Dubai (DIFC) durch Natixis Investment Managers Middle East, eine durch die DFSA beaufsichtigte Tochtergesellschaft der Natixis Investment Managers UK Limited, an professionelle Kunden vertrieben. Die hiermit verbundenen Finanzprodukte und -dienstleistungen werden ausschließlich an erfahrene Anleger vertrieben, die über die notwendigen finanztechnischen Kenntnisse verfügen, um am DIFC zu handeln, und zur durch die DFSA

Singapur: Ausgewählte Fonds sind für Angebote im Rahmen von Section 304 und 305 des Securities and Futures Act, Chapter 289 von Singapur registriert. Diesem Dokument muss stets der Prospekt zusammen mit den "Wichtigen Informationen für Anleger in Singapur" beiliegen. Herausgegeben von Natixis Investment Managers Singapore (Namensregistrierungsnummer 53102724D), einer Division der Ostrum Asset Management Asia Limited (Unternehmensregistrierungsnummer 199801044D), die von der Monetary Authority of Singapore für das Fondsmanagement in Singapur zugelassen ist.

Unterbreiteten Angeboten beizufügen. Zur Verwendung durch Natixis Investment Managers UK Limited (One Carter Lane, London EC4R 2YA), eine durch die Financial Conduct Authority zugelassene und beaufsichtigte Gesellschaft, in Großbritannien zugelassen.