

## Robeco Global Multi-Thematic F EUR

Der Robeco Global Multi-Thematic ist ein aktiv verwalteter Fonds, der weltweit in Aktien aus Industrie- und Schwellenländern investiert. Die Aktienauswahl basiert auf Fundamentaldatenanalysen. Ziel der Strategie ist es, eine bessere Rendite als der MSCI ACWI Index zu erzielen. Der Fonds investiert in Unternehmen, die einen Großteil ihrer Geschäftstätigkeit in Bezug auf bestimmte Themen ausüben. Dazu gehören transformative Technologien, soziodemografische Veränderungen und der Schutz der Erde. Erreicht wird dies durch Anlage in Unternehmen, die gut positioniert sind, um von strukturellen Veränderungen in der Wirtschaft zu profitieren, sowie in Firmen, die zur Lösung naturbezogener Probleme, zur Stillung grundlegender gesellschaftlicher Bedürfnisse und zur Beseitigung von Ineffizienzen beitragen.



**Dora Buckulčíková, Marco van Lent, Steef Bergakker**  
Fondsmanager seit 15-11-2013

### Index

MSCI All Country World Index (Net Return, EUR)

### Marktentwicklungen

Die globalen Aktienmärkte starteten zunächst gut, und der MSCI All Countries World Index erreichte neue Allzeithochs mit einem Anstieg von 2 % in EUR innerhalb eines Monats. Die Märkte wurden von den Zwischenergebnissen gestützt und behandelten die täglichen Zollankündigungen von Präsident Trump zunächst als einfachen Verhandlungstrick. Dies änderte sich jedoch in etwa zur Monatsmitte, als die US-Wirtschaftsdaten schwächer wurden und Verunsicherung über Zölle und Entlassungen im Regierungssektor (und damit im Arbeitsmarkt insgesamt) auf die Konsumstimmung drückten. Diese makroökonomische „Wachstumsangst“ erstreckte sich auf die Aktien von US Big Tech, die wegen verlangsamten Gewinnwachstums und schwächeren Prognosen für den Gewinn pro Aktie verkauft wurden. Außerdem gab es einen Weckruf bei den Investitionserwartungen mit KI-Bezug. Die Glorreichen 7, die in den letzten Jahren maßgeblich zur Outperformance von US-Aktien gegenüber Nicht-US-Aktien beitrugen, legten danach den Rückwärtsgang ein. Bis auf Meta liegen nun alle im Jahresvergleich im Minus.





### Allgemeine Informationen

Morningstar	★★★
Anlagegattung	Aktien
Fondswährung	EUR
Fondsvolumen	EUR 58.686.959
Größe der Anteilsklasse	EUR 19.561.993
Anteile im Umlauf	60.119
Datum 1. Kurs	15-11-2013
Geschäftsjahresende	31-12
Laufende Gebühren	1,01%
Täglich handelbar	Ja
Ausschüttung	Nein
Ex-ante Tracking-Error-Limit	-
Verwaltungsgesellschaft	Robeco Institutional Asset Management B.V.

### Prognose des Fondsmanagements

Thematische Fonds für drei Megatrends: Technologischer Wandel, Soziodemographischer Wandel und Erhaltung unserer Erde. Robeco Global Multi-Thematic investiert in alle drei, mit Fokus auf sieben langfristige Wachstumsfaktoren. 2025 dürfte Smarte Unternehmen von weniger makroökonomischer Unsicherheit und digitalem Wandel profitieren. Saubere Energie wird durch Netzausbau und mehr Stromnachfrage unterstützt. Gesundheitslösungen profitieren von alternder Bevölkerung und KI-Innovationen. Next Gen Financials profitieren von FinTech-Expansion und digitalen Zahlungen. Digitale Infrastruktur wächst dank KI, IoT und der Einführung von 5G enorm. Der neue Verbraucher setzt auf immersive Erfahrungen und digitale Ökosysteme. Schonender Umgang mit Ressourcen profitiert von Wasseraufbereitung und Infrastrukturentwicklung.

### Nachhaltigkeitsprofil

-  Ausschlüsse
-  ESG-Integration
-  Stimmrechtsausübung und Engagement
-  Zieluniversum

Für weitere Informationen über Ausschlüsse siehe <https://www.robeco.com/exclusions/>

### 10 größte Positionen

Die fünf größten Positionen im Fonds sind NVIDIA, Amazon, Microsoft, TSMC und Alphabet.

### Kurs

28-02-25	EUR	325,39
Höchstkurs lfd. Jahr (23-01-25)	EUR	341,94
Tiefstkurs lfd. Jahr (27-02-25)	EUR	323,08

### Gebührenstruktur

Verwaltungsvergütung	0,80%
Servicegebühr	0,16%

### Rechtsform

Investmentgesellschaft mit veränderlichem Kapital nach luxemburgischem Recht (SICAV)

Emissionsstruktur	Offene Investmentgesellschaft
UCITS V	Ja
Anteilsklasse	F EUR

Der Fonds ist ein Teilfonds der Robeco Capital Growth Funds SICAV.

### Zugelassen in

Österreich, Belgien, Dänemark, Finnland, Deutschland, Hongkong, Italien, Luxemburg, Niederlande, Norwegen, Singapur, Schweden, Schweiz, Vereinigtes Königreich

### Währungsstrategie

Der Fonds kann der Währungsabsicherung dienende Geschäfte abschließen.

### Risikomanagement

Das Risikomanagement ist untrennbarer Bestandteil des Investmentprozesses, damit die Positionen immer den vordefinierten Richtlinien entsprechen.

### Dividendenpolitik

Es wird keine Dividende ausgeschüttet. Der Fonds thesauriert erzielte Erträge, sodass sich die GesamtWertentwicklung des Fonds in seinem Anteilspreis niederschlägt.

### Fund codes

ISIN	LU0974293085
Bloomberg	RGTRFE LX
Sedol	BZ1BZW3
WKN	A2PQVZ
Valoren	22408495

### 10 größte Positionen

#### Portfoliopositionen

NVIDIA Corp
Amazon.com Inc
Microsoft Corp
Taiwan Semiconductor Manufactu ADR
Alphabet Inc (Class A)
Visa Inc
BYD Co Ltd
Thermo Fisher Scientific Inc
Intuitive Surgical Inc
Analog Devices Inc
<b>Gesamt</b>

Sektor	%
IT	4,30
Nicht-Basiskonsumgüter	3,52
IT	3,47
IT	3,32
Kommunikationsdienste	3,05
Finanzwesen	2,75
Nicht-Basiskonsumgüter	2,73
Gesundheitswesen	2,71
Gesundheitswesen	2,66
IT	2,19
<b>Gesamt</b>	<b>30,70</b>

### Top 10/20/30 Gewichtung

TOP 10	30,70%
TOP 20	50,16%
TOP 30	66,03%

### Änderungen

Mit Wirkung vom 27. Mai 2024 wird der Teilfonds, der zuvor als Robeco MegaTrends bekannt war, nunmehr als Robeco Global Multi-Thematic bezeichnet.

### Multi-Asset

Asset allocation	
Aktien	98,9%
Bares	1,1%

### Sektorgewichtung

Wir haben drei unabhängige Top-Down- und langfristige Wachstumstrends ausgewählt. Die Sektorpositionierung ist das Ergebnis unserer Bottom-up-Aktienauswahl innerhalb dieser Trends.

Sektorgewichtung		Deviation index
IT	27,7%	3,2%
Nicht-Basiskonsumgüter	16,9%	5,9%
Gesundheitswesen	15,9%	5,8%
Industrie	13,9%	3,6%
Finanzwesen	11,4%	-6,2%
Kommunikationsdienste	7,4%	-0,9%
Basiskonsumgüter	3,5%	-2,6%
Versorger	2,2%	-0,3%
Immobilien	1,0%	-1,1%
Energie	0,0%	-3,9%
Materialien	0,0%	-3,5%

### Regionengewichtung

Die regionale Allokation des Fonds ist das Ergebnis einer Bottom-up-Aktienselektion.

Regionengewichtung		Deviation index
Amerika	57,0%	-12,1%
Europa	24,1%	9,4%
Asien	18,9%	4,0%
Naher Osten	0,0%	-0,9%
Afrika	0,0%	-0,3%

### Währungsgewichtung

Die Währungsallokation des Fonds ist das Ergebnis der Bottom-up-Aktienauswahl.

Währungsgewichtung		Deviation index
US-Dollar	56,4%	-9,8%
Euro	16,4%	8,9%
Hongkong-Dollar	5,8%	2,9%
Pfund Sterling	4,2%	0,9%
Japanese Yen	3,5%	-1,2%
Neuer Taiwan-Dollar	3,4%	1,5%
Schweizer Franken	2,6%	0,4%
Danish Kroner	1,6%	1,0%
Renminbi Yuan	1,5%	1,1%
Singapur-Dollar	1,2%	0,8%
Indische Rupie	1,0%	-0,7%
Australischer Dollar	1,0%	-0,5%
Sonstige	1,3%	-5,6%

### ESG Important information

Die in diesem Factsheet enthaltenen Informationen zur Nachhaltigkeit können Anlegern dabei helfen, Nachhaltigkeitsaspekte in ihren Prozess zu integrieren. Diese Informationen dienen nur zur Veranschaulichung. Die dargelegten Nachhaltigkeitsinformationen dürfen keinesfalls in Bezug auf verbindliche Elemente für diesen Fonds verwendet werden. Bei einer Anlageentscheidung sollten alle im Prospekt beschriebenen Merkmale oder Ziele des Fonds berücksichtigt werden. Der Prospekt kann auf Wunsch kostenlos von der Robeco-Website bezogen werden.

### Nachhaltigkeit

Der Fonds bindet Nachhaltigkeit durch Ausschlüsse, ESG-Integration, Engagement und Stimmrechtsausübung in den Investmentprozess ein. Der Fonds investiert nicht in Emittenten, die gegen internationale Normen verstoßen oder deren Aktivitäten laut Ausschlusspolitik von Robeco als gesellschaftlich schädlich eingestuft wurden. In die fundamentale Bottom-up-Analyse der Anlagekandidaten werden finanziell bedeutende ESG-Faktoren einbezogen, um bestehende bzw. mögliche Risiken und Chancen in puncto ESG einzuschätzen. Bei der Aktienauswahl schränkt der Fonds seine Positionen mit erhöhten Nachhaltigkeitsrisiken ein. Außerdem gilt: Wird ein Aktienemittent bei der laufenden Überwachung wegen Verstößen gegen internationale Normen ausgesondert, wird mit dem Emittenten ein aktiver Aktionärsdialog aufgenommen. Und schließlich nimmt der Fonds seine Aktionärsrechte wahr und übt im Einklang mit Robecos Abstimmungspolitik seine Stimmrechte aus.

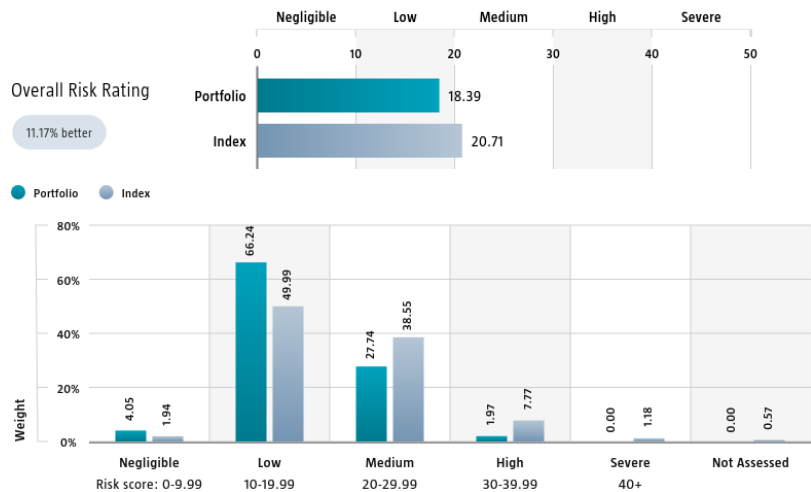
In den folgenden Abschnitten sind die ESG-Kennzahlen dieses Fonds aufgeführt und werden kurz beschrieben. Weitere Informationen finden Sie in den nachhaltigkeitsbezogenen Offenlegungen.

Der für die Illustration des Nachhaltigkeitsprofils verwendete Index basiert auf dem [Indexname].

### Sustainalytics ESG Risk Rating

Der Tabelle ESG Risk Rating von Sustainalytics ist das ESG-Risikoring des Portfolios zu entnehmen. Es wird berechnet, indem das Sustainalytics ESG-Risikoring jeder Portfoliokomponente mit ihrer jeweiligen Portfoliogewichtung multipliziert wird. Das Diagramm zur Verteilung nach ESG-Risikostufen von Sustainalytics zeigt die Portfolio-Zusammensetzung nach den fünf ESG-Risikostufen von Sustainalytics: vernachlässigbar (0-10), gering (10-20), mittel (20-30), hoch (30-40) und sehr hoch (über 40). Es gibt einen Überblick über die Portfolio-Aufteilung nach ESG-Risikostufen. Index-Scores werden zusammen mit den Portfolio-Scores angegeben, um das ESG-Risikoniveau des Portfolios im Vergleich zum Index zu verdeutlichen.

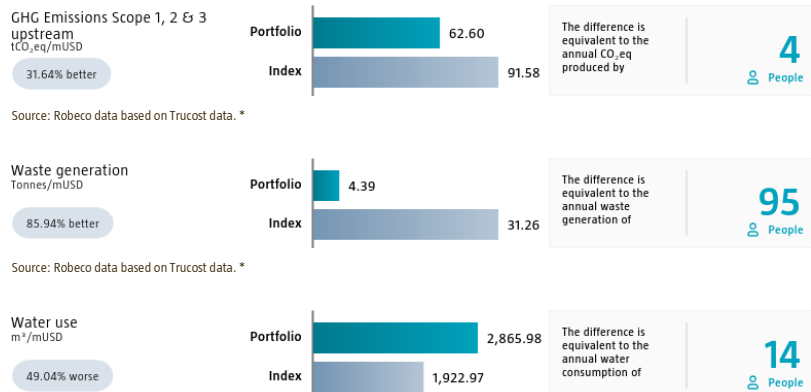
Die Zahlen enthalten nur Positionen in Unternehmen.



Source: Copyright ©2025 Sustainalytics. All rights reserved.

### Environmental Footprint

Die Klimabilanzverantwortung zeigt den gesamten Ressourcenverbrauch des Portfolios je investierter Mio. USD. Die Verantwortung jedes bewerteten Unternehmens wird durch Normalisierung der verbrauchten Ressourcen über den Firmenwert inklusive Barmittel (EVIC) berechnet. Wir aggregieren diese Werte auf Portfolioebene unter Verwendung eines gewichteten Durchschnitts, für den wir den Fußabdruck eines jeden Portfoliobestandteils mit der Gewichtung der jeweiligen Position multiplizieren. Zu Vergleichszwecken werden Index-Fußabdrücke neben dem Portfolio-Fußabdruck ausgewiesen. Die äquivalenten Faktoren, die zum Vergleich zwischen dem Portfolio und dem Index herangezogen werden, stellen europäische Durchschnittswerte dar und beruhen auf Quellen Dritter in Kombination mit eigenen Schätzungen. Dementsprechend dienen die aufgeführten Zahlen nur der Veranschaulichung und sind lediglich ein Orientierungswert. Die Zahlen enthalten nur Positionen in Unternehmen.

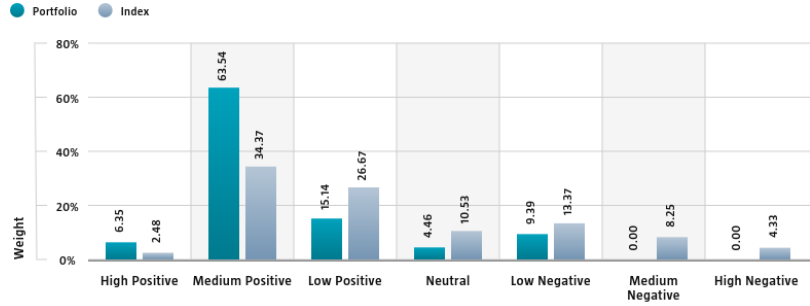


Source: Robeco data based on Trucost data. \*

\* Source: S&P Trucost Limited © Trucost 2025. All rights in the Trucost data and reports vest in Trucost and/or its licensors. Neither Trucost, nor its affiliates, nor its licensors accept any liability for any errors, omissions, or interruptions in the Trucost data and/or reports. No further distribution of the Data and/or Reports is permitted without Trucost's express written consent.

### SDG Impact Alignment

Die Verteilung der SDG-Scores zeigt, welche Portfoliogewichte Unternehmen, deren Tätigkeit sich positiv, negativ oder neutral auf die UN-Ziele für nachhaltige Entwicklung (SDGs) auswirkt, auf Basis von Robecos SDG-Rahmenwerk zugewiesen werden. Das Rahmenwerk nutzt einen dreistufigen Ansatz für die Bewertung der Folgenabstimmung eines Unternehmens auf die relevanten SDGs und weist dem Unternehmen einen SDG-Gesamtscore zu. Der Score reicht von einer positiven bis negativen Auswirkungsabstimmung, abgestuft von einer hohen, mittleren oder niedrigen Folgenabstimmung. Daraus ergibt sich eine siebenstufige Skala von -3 bis +3. Zu Vergleichszwecken werden Index-Kennzahlen neben der Portfolio-Kennzahl ausgewiesen. Die Zahlen enthalten nur als Unternehmensanleihen gekennzeichnete Positionen.



Source: Robeco. Data derived from internal processes.

### Engagement

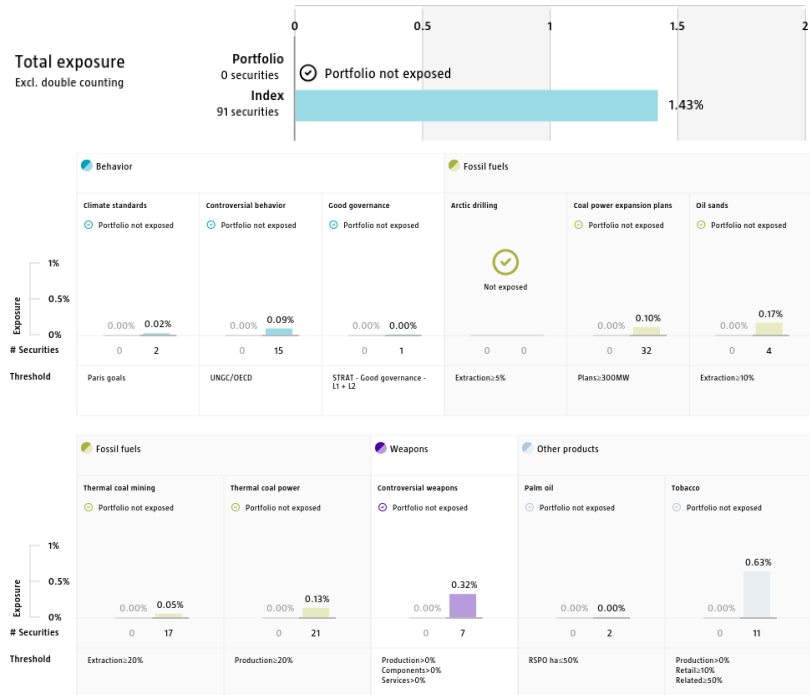
Robeco unterscheidet zwischen drei Arten von Engagement. Value-Engagement legt den Schwerpunkt auf langfristige Themen mit finanzieller Wesentlichkeit und/oder Einfluss auf ungünstige Auswirkungen auf Nachhaltigkeitsthemen. Diese Themen lassen sich in auf Umwelt, Soziales, Unternehmensführung oder Stimmverhalten bezogene Themen unterteilen. Mit SDG-Engagement sollen klare und messbare Verbesserungen des SDG-Beitrags eines Unternehmens bewirkt werden. Erweitertes Engagement wird durch Fehlverhalten ausgelöst und legt den Schwerpunkt auf Unternehmen, die erheblich gegen internationale Standards verstoßen. Der Bericht basiert auf allen Unternehmen im Portfolio, bei denen innerhalb der letzten 12 Monate Engagement-Aktivitäten durchgeführt wurden. Es ist zu beachten, dass Unternehmen in mehreren Kategorien gleichzeitig Gegenstand von Engagement-Maßnahmen sein können. Während auf Ebene der Gesamtexposition des Portfolios eine Doppelzählung vermieden wird, kann diese von der Summe der Expositionen in den einzelnen Kategorien abweichen.

	Portfolio exposure	# companies engaged with	# activities with companies engaged with
Total (* excluding double counting)	36.28%	20	66
Environmental	6.03%	3	7
Social	2.80%	2	8
Governance	8.55%	4	18
Sustainable Development Goals	18.89%	11	32
Voting Related	1.79%	1	1
Enhanced	0.00%	0	0

Source: Robeco. Data derived from internal processes.

### Ausschlüsse

Auf den Ausschlussdiagrammen ist dargestellt, wie sehr die Ausschlusskriterien von Robeco eingehalten wurden. Zu Vergleichszwecken werden neben den Portfoliositionen die Indexpositionen ausgewiesen. Die Schwellenwerte basieren auf Erträgen, sofern nicht anders angegeben. Weitere Informationen zur Ausschlussrichtlinie und der gültigen Stufe finden Sie in der Ausschlussrichtlinie und der Ausschlussliste auf Robeco.com.



Source: We use several data sources such as Sustainalytics, RSPO (Roundtable on Sustainable Palm Oil), World Bank, Freedom House, Fund for Peace and International Sanctions; further policy document available [Exclusion Policy](#)

## Anlagepolitik

Der Robeco Global Multi-Thematic ist ein aktiv verwalteter Fonds, der weltweit in Aktien aus Industrie- und Schwellenländern investiert. Die Aktienauswahl basiert auf Fundamentaldatenanalysen. Ziel der Strategie ist es, eine bessere Rendite als der MSCI ACWI Index zu erzielen. Der Fonds investiert in Unternehmen, die einen Großteil ihrer Geschäftstätigkeit in Bezug auf bestimmte Themen ausüben. Dazu gehören transformative Technologien, soziodemografische Veränderungen und der Schutz der Erde. Erreicht wird dies durch Anlage in Unternehmen, die gut positioniert sind, um von strukturellen Veränderungen in der Wirtschaft zu profitieren, sowie in Firmen, die zur Lösung naturbezogener Probleme, zur Stillung grundlegender gesellschaftlicher Bedürfnisse und zur Beseitigung von Ineffizienzen beitragen.

Der Fonds fördert E&S-Merkmale (Umwelt und Soziales) im Sinne von Artikel 8 der europäischen Verordnung über nachhaltigkeitsbezogene Offenlegungspflichten im Finanzdienstleistungssektor, integriert Nachhaltigkeitsrisiken in den Investmentprozess und wendet die Good Governance Policy von Robeco an. Der Fonds wendet nachhaltigkeitsorientierte Indikatoren an, wozu insbesondere normative, auf Aktivitäten oder auf Regionen basierende Ausschlüsse, die Wahrnehmung von Stimmrechten und Engagement gehören.

## CV Fondsmanager

Dora Buckulcikova ist Lead Portfoliomanagerin für Robeco Fashion Engagement (2023), Robeco Global Multi-Thematic (2024), Rolinco (2022) und Mitglied des Thematic Investing-Teams. Sie kam 2021 zu Robeco. Frau Buckulcikova verfügt über sechs Jahre Berufserfahrung als Buy-Side-Research-Analystin und Anlagemanagerin bei Baillie Gifford. Davor war sie als Research-Beraterin für einen global ausgerichteten Impact-Fonds aus Großbritannien tätig. In dieser Funktion stellte sie langfristig orientiertes, fundamentales und auf Nachhaltigkeit fokussiertes Anlageresearch bereit. Frau Buckulčíková ist Chartered Financial Analyst (CFA®) und verfügt über einen Abschluss der Universität Edinburgh als Master of Arts in Wirtschaft und Chinesisch. Marco van Lent ist Portfoliomanager für Robeco Global Multi-Thematic (2024), Rolinco (2013), Robeco Digital Innovations (2017) und Mitglied des Thematic Investing-Teams von Robeco. Bis 2013 war er für Robeco Infrastructure Equities verantwortlich. Marco van Lent kam im Oktober 2007 zu Robeco, um zwei europäische Aktienfonds zu co-managen. Bei Van Lanschot Asset Management hat er den Van Lanschot European Equity Fund gemanagt. Nach der Übernahme von Kempen Capital Management durch Van Lanschot arbeitete er für sechs Monate bei Kempen Capital Management, um die European Equity-Mandate zu verwalten. Von 1999 bis 2005 war er Portfoliomanager für europäische Aktien bei Philips Investment Management und von 1996 bis 1999 Portfoliomanager bei Van Spaendonck Asset Management. Seine Karriere in der Investmentbranche begann er 1985 als Sell-Side-Analyst/-Strategie. Marco van Lent hat einen Master in Business Economics and Finance von der Universität Tilburg. Steef Bergakker ist Portfoliomanager für Robeco Global Multi-Thematic (2024), Rolinco (2020), Robeco Digital Innovations (2019) und Mitglied des Thematic Investing-Teams von Robeco. Zuvor war er im Trend-Research tätig und hat mehrere White Papers verfasst. Davor war Steef Bergakker Portfoliomanager von Robeco Infrastructure Equities und Robeco Hollands Beitz. Bevor er im Jahr 2008 zu Robeco zurückkehrte, arbeitete Steef Bergakker in unterschiedlichen Funktionen beim IRIS (Institute for Research and Investment Services), dem früheren auf Research ausgerichteten Joint-Venture von Robeco und der Rabobank. Von 1998 bis 2008 war er Leiter des Aktien-Research bei IRIS, nachdem er acht Jahre lang als Aktienanalyst tätig gewesen war. Steef Bergakker begann seine Laufbahn in der Branche 1990 als Analyst bei Robeco. Er hat einen Master in Geld-, Finanz- und Investmenttheorie der Erasmus Universität Rotterdam.

## Steuerliche Behandlung des Produkts

Der Fonds ist in Luxemburg aufgelegt und unterliegt den Steuergesetzen und Bestimmungen in Luxemburg. Für den Fonds fällt in Luxemburg weder Körperschaftssteuer noch Gewerbesteuer an, auch die Kapitalerträge und Dividenden werden nicht besteuert. Der Fonds hat in Luxemburg eine jährliche Abbonnementssteuer ('taxe d'abonnement') in Höhe von 0,05 Prozent des Nettoinventarwerts des Fonds zu zahlen. Diese Steuer wird bei der Bestimmung des Nettoinventarwerts des Fonds berücksichtigt. Grundsätzlich kann der Fonds die luxemburger Verträge nutzen, um Quellensteuer auf seine Erträge zurückzufordern.

## Nachhaltigkeitsabbildungen

Die in den Nachhaltigkeitsdarstellungen gezeigten Zahlen wurden auf Teilfondsebene berechnet.

## Rechtlicher Hinweis von MSCI

Quelle: MSCI. MSCI gibt weder ausdrückliche noch stillschweigende Garantien oder Zusicherungen zu den hierin enthaltenen MSCI Daten ab und übernimmt keine Haftung im Hinblick auf diese. Eine Weiterverteilung oder Nutzung der MSCI Daten als Basis für andere Indizes, Wertpapiere oder Finanzprodukte ist nicht zulässig. Dieser Bericht wurde von MSCI weder genehmigt, gebilligt, geprüft noch erstellt. Die MSCI Daten sind nicht als Anlageberatung oder Empfehlung für oder gegen eine beliebige Art von Anlageentscheidung vorgesehen und sind nicht als solche heranzuziehen.

## Morningstar

Copyright © Morningstar Benelux. Alle Rechte vorbehalten. Die hier enthaltenen Informationen: (1) sind Eigentum von Morningstar und/oder seinen Inhalte-Anbietern; (2) dürfen weder vervielfältigt noch verbreitet werden; und (3) deren Genauigkeit, Vollständigkeit und Aktualität wird nicht gewährleistet. Weder Morningstar noch deren Inhalte-Anbieter haften für etwaige Schäden oder Verluste, die durch die Verwendung dieser Informationen entstehen. Die Wertentwicklung in der Vergangenheit ist keine Garantie für zukünftige Ergebnisse. Weitere Informationen zu Morningstar, entnehmen Sie bitte [www.morningstar.com](http://www.morningstar.com).

## Rechtlicher Hinweis

Die vorstehenden Informationen stammen von der Robeco Institutional Asset Management B.V. oder von uns als zuverlässig erachteten Quellen. Dennoch haftet Robeco nicht für die Richtigkeit und Vollständigkeit der Informationen. Robeco kann die Informationen jederzeit ohne vorherige Ankündigung ändern oder ergänzen. Der Wert einer Anlage kann schwanken. Frühere Wertentwicklungen, Simulationen oder Prognosen sind kein verlässlicher Indikator für die zukünftige Wertentwicklung. SI umfasst Aktivitäten, Produkte und Dienstleistungen, bei denen nicht-finanzielle Kriterien in die traditionelle Finanzanalyse und den Anlageprozess integriert werden. Dieser Ansatz führt zu fundierteren Anlageentscheidungen, vermindert Risiken und bietet Chancen für langfristige Investitionen. SI unterstützt Anleger, ihre nicht-finanziellen Ziele zu erfüllen, wie beispielsweise Treuhänderpflichten und die Minimierung von Reputationsrisiken. ESG ist die englische Abkürzung für „Environment Social Governance“, also Umwelt, Soziales und Unternehmensführung. Der Begriff ist etabliert, um auszudrücken, ob und wie bei Entscheidungen von Unternehmen und der unternehmerischen Praxis sowie bei Firmenanalysen von Finanzdienstleistern ökologische und sozial-gesellschaftliche Aspekte sowie die Art der Unternehmensführung beachtet beziehungsweise bewertet werden. Weitere Informationen über den Fonds enthält der Verkaufsprospekt. Der deutschsprachige Verkaufsprospekt sowie die deutschsprachigen Basisinformationsblätter können in gedruckter Form oder elektronisch kostenlos bei Robeco Deutschland, Zweigniederlassung der Robeco Institutional Asset Management B.V., Taunusanlage 19, 60325 Frankfurt am Main, erhalten oder über die Website [www.robeco.de](http://www.robeco.de) bezogen werden. Die in den Informationen genannte Laufende Gebühren (Ongoing charges) ist dem neuesten Jahresbericht des Fonds entnommen (Stand: Ende Kalenderjahr). Für österreichische Anleger ist die Zahl- und Informationsstelle für Fonds der Robeco Institutional Asset Management B.V. die UniCredit Bank Austria AG, Schottengasse 6-8, A-1010 Wien und für Fonds der Robeco Luxembourg S.A die Raiffeisen Bank International AG, Am Stadtpark 9, A-1030 Wien. Österreichische Investoren können sich an die jeweilige Zahlstelle wenden und verlangen, dass Zahlungen von der Verwaltungsgesellschaft oder Zahlungen von Ihnen an die Verwaltungsgesellschaft über diese Zahlstelle erfolgen. Die Kauf- und Verkaufspreise sind ebenfalls bei der jeweiligen Zahlstelle erhältlich. Alle Investoren und potentielle Investoren können bei der Bank Austria AG bzw. der Raiffeisen Bank International AG kostenlos den Verkaufsprospekt, die wesentlichen Anlegerinformationen, den zuletzt veröffentlichten Rechenschaftsbericht und den zuletzt veröffentlichten Halbjahresbericht verlangen. Alle Investoren können sich auch direkt an Robeco wenden um alle Informationen zu erhalten.