

# Fidelity Funds - Global Multi Asset Income Fund Y-ACC-EUR

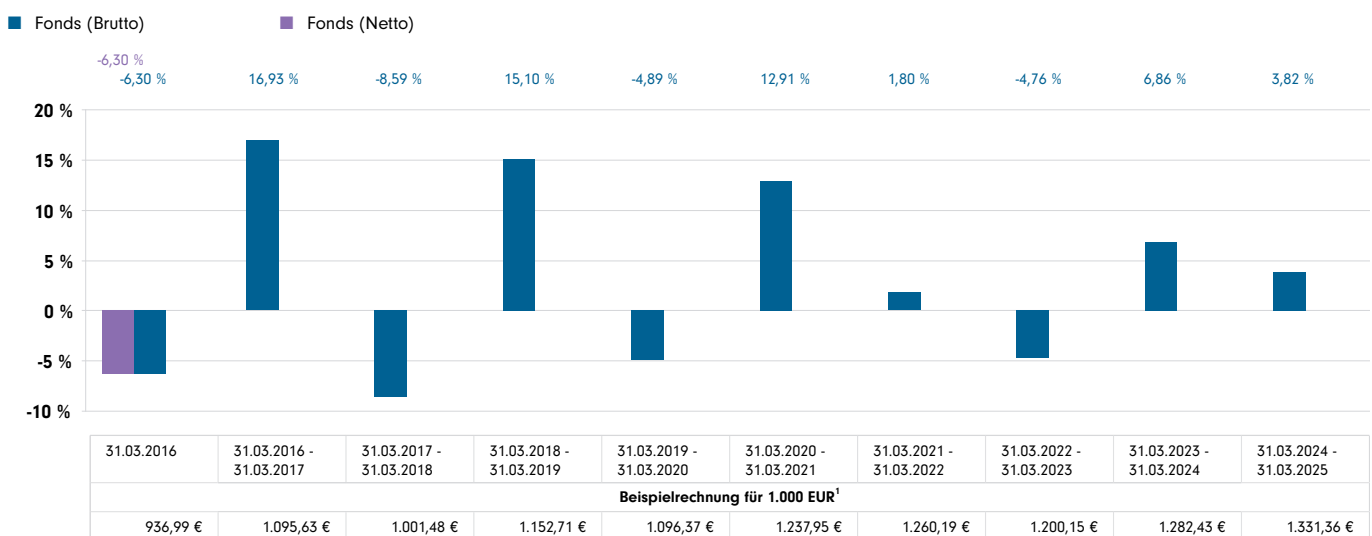
WKN: A1W6NU ISIN: LU0979392502

Fondsart: <b>Mischfonds</b>	Gesamtrisikoindikator (SRI) 1 2 <b>3</b> 4 5 6 7	Morningstar Rating™ -	Anteilspreis (NIW) 03.04.2025: <b>17,5500 EUR</b>
--------------------------------	---	--------------------------	--

## Ansatz und Stil

Der Teilfonds ist bestrebt, über einen Marktzyklus mit geringer Volatilität ein stabiles, natürliches Ertragsniveau zu erwirtschaften, und er wird so verwaltet, dass sein Schwerpunkt auf der Minderung von Kapitalverlusten liegt. Der Teilfonds folgt einem teamorientierten Ansatz, bei dem die Portfoliomanager auf das Know-how des umfassenderen Multi Asset-Teams und die Researchkapazitäten von Fidelity zurückgreifen. Der Teilfonds ist benchmarkunabhängig und wird aktiv mit einem flexiblen Anlageansatz verwaltet, um sich in verschiedenen Marktumgebungen zu bewähren und die Ziele konsequent zu erreichen. Das Ziel besteht darin, aus einer diversifizierten Palette traditioneller und alternativer Anlageklassen attraktive Ertragschancen zu nutzen, gleichzeitig die Risiken im Griff zu behalten und Kapitalverluste bei volatilen Märkten zu mindern.

## Wertentwicklung in EUR



Die Wertentwicklung in der Balkengrafik wird errechnet nach der BVI-Methode, bei Wiederanlage der Erträge und ohne Berücksichtigung des Ausgabeaufschlages, der das Anlageergebnis mindert. Zusätzlich zeigt die Balkengrafik im Anschaffungsjahr auch die Wertentwicklung unter Berücksichtigung des maximalen Ausgabeaufschlages. Wertentwicklungen in der Vergangenheit sind keine Indikation für zukünftige Erträge. Bei einem beispielhaften Ausgabeaufschlag von 5,25% ergibt sich, dass das individuelle Anlageergebnis am ersten Tag durch die Zahlung eines Ausgabeaufschlages vermindert wird. Dadurch reduziert sich der zur Anlage zur Verfügung stehende Betrag um 4,99% (Berechnung:  $100\% - [(100\%/105,25\%)*100]$ ). Dies bedeutet, dass bei einer Anlagesumme von 1.000 Euro letztlich Fondsanteile in Höhe von 950,12 Euro erworben werden. Zusätzlich können die Wertentwicklung mindernde Depotkosten entstehen. Wird der Fonds in einer Fremdwährung geführt, können Wechselkurseffekte die Wertentwicklung negativ beeinflussen. Fondsbestände können sich von der Zusammensetzung des Index unterscheiden. Der genannte Index dient lediglich zu Vergleichszwecken.

Wertentwicklung	kumuliert		pro Jahr	
	Fonds	Index <sup>2</sup>	Fonds	Index <sup>2</sup>
seit Jahresbeginn	1,70 %	n.v.	n.v.	n.v.
1 Jahr	10,30 %	n.v.	10,30 %	n.v.
3 Jahre	9,90 %	n.v.	3,20 %	n.v.
5 Jahre	13,10 %	n.v.	2,50 %	n.v.
seit Auflegung	87,30 %	n.v.	5,70 %	n.v.

1) Berücksichtigung des Ausgabeaufschlages zum Zeitpunkt der Anschaffung (Nettomethode).

2) Vergleichsindex: n.v.

## Volatilität und Risiko (3 Jahre)

Annualisierte Volatilität: Fonds (%)	6,44
Sharpe-Ratio: Fonds	0,13

Definitionen dieser Begriffe finden Sie im Abschnitt "Glossar" des vorliegenden Dokuments.

# Fidelity Funds - Global Multi Asset Income Fund Y-ACC-EUR

WKN: A1W6NU ISIN: LU0979392502

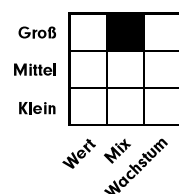
## Fondsdaten und Konditionen

Fondsart	Mischfonds
Anlageschwerpunkt	Mischfonds defensiv
Anlageregion	Welt
Vergleichsindex	n.v.
Anlageziel	Allgemeine Vermögensbildung / Vermögensoptimierung
Anlagehorizont	Kurzfristig
Fondsmanager	Talib Sheikh, Becky Qin, George Efstathopoulos
Steuerliche Fondsklassifizierung	Investmentfonds ohne Teilfreistellung
Fondsgesellschaft	FIL Investment Management (Luxembourg) S.A.
Fondswährung	EUR
Auflegungsdatum	16.10.2013
Ertragsverwendung	Thesaurierend
VL fähig	Nein
Fondsvolumen	€ 4.055 Mio
Ausgabeaufschlag (max.)	0,00 %
Laufende Kosten p.a.	1,05 %
Transaktionskosten (Fonds)	0,56 %
Swing Pricing	Ja
Finanzielle Verlusttragfähigkeit	Der Anleger kann Verluste tragen (bis zum vollständigen Verlust des eingesetzten Kapitals).
Kundenkategorie	Privatkunde
Vertriebsstrategie	Reines Ausführungsgeschäft (Execution only) Beratungsfreies Geschäft Anlageberatung
Angemessenheitsbeurteilung - Fondskategorie	Nicht relevant

## Unabhängige Bewertungen

Die Angaben entsprechen dem Informationsstand zum Zeitpunkt der Veröffentlichung. Weitere Einzelheiten finden Sie im Glossar. Da einige Ratingagenturen möglicherweise die Wertentwicklung der Vergangenheit für ihre Bewertungen verwenden, sind diese kein zuverlässiger Indikator für zukünftige Ergebnisse.

Morningstar Style Box™



Morningstar Rating™ -

## Chancen


- Chance auf attraktive Rendite: Zusätzlich zu der allgemeinen Kursentwicklung von Aktien und Anleihen können Sie von Zins- und Währungsänderungen profitieren.
- Risiken reduzieren: Ihr Kapital wird breit über mehrere Anlageklassen gestreut. Durch diese breite Streuung verringern Sie Ihr Risiko im Vergleich zu einer Anlage in einer einzelnen Anlageklasse.
- Der professionelle Fondsmanager und sein Analystenteam managen Ihre Anlage aktiv und übernehmen für Sie die Auswahl der aussichtsreichsten Einzeltitel.

## Risiken

- Der Fonds legt in Aktien an, deren Wert aufgrund der Aktivitäten und Ergebnisse einzelner Unternehmen oder allgemeiner Markt- und Wirtschaftsbedingungen schwanken kann.
- Der Wert von Anleihen ist vom allgemeinen Zinsniveau und der Bonität des Emittenten abhängig.
- Der Fonds hält einen Teil seiner Investments in Fremdwährungen, daher kann es, aufgrund von Zins- und Wechselkursänderungen, zu Wertverlusten kommen.

## Risiko- und Ertragsprofil

Der Risikoindikator basiert auf der Annahme, dass Sie das Produkt 3 Jahre lang halten. Das tatsächliche Risiko kann schwanken, wenn Sie die Anlage in der frühen Phase liquidieren. In diesem Fall erhalten Sie möglicherweise weniger zurück.



## Fidelity Funds - Global Multi Asset Income Fund Y-ACC-EUR

WKN: A1W6NU ISIN: LU0979392502

### Wichtige Hinweise

Der Wert Ihrer Anlage kann sowohl fallen als auch steigen und möglicherweise erhalten Sie einen geringeren Betrag als den ursprünglichen Anlagebetrag zurück. Fonds müssen Gebühren und Aufwendungen bezahlen. Gebühren und Aufwendungen reduzieren das potenzielle Wachstum Ihrer Anlage. Dies bedeutet, dass Sie möglicherweise weniger zurückerhalten, als Sie eingezahlt haben. Die Kosten können sich aufgrund von Währungs- und Wechselkursschwankungen erhöhen oder verringern. Bitte lesen Sie den Prospekt und das KID des Teilfonds, bevor Sie endgültige Anlageentscheidungen treffen. Dieser Teilfonds verwendet zu Anlagezwecken derivative Finanzinstrumente, die den Teilfonds einem höheren Risiko aussetzen und zu überdurchschnittlichen Kursschwankungen bei Anlagen führen können. Es besteht ein Risiko, dass die Emittenten von Anleihen das geliehene Geld nicht zurückzahlen oder keine Zinszahlungen leisten können. Wenn die Zinssätze steigen, können Anleihen an Wert verlieren. Steigende Zinssätze können einen Rückgang des Wertes Ihrer Anlage zur Folge haben. Der Teilfonds fördert Umwelt- und/oder Sozialeigenschaften. Die Fokussierung des Investmentmanagers auf Wertpapiere von Emittenten, die Nachhaltigkeitseigenschaften aufweisen, kann die Wertentwicklung der Anlagen des Teilfonds im Vergleich zu ähnlichen Teilfonds ohne eine solche Fokussierung negativ beeinflussen. Die Nachhaltigkeitsmerkmale von Wertpapieren können sich im Laufe der Zeit ändern. Bei der Bezugnahme auf nachhaltigkeitsrelevante Aspekte des beworbenen Fonds sollten bei der Investitionsentscheidung alle im Prospekt dargelegten Merkmale und Ziele des beworbenen Fonds berücksichtigt werden. Informationen zu nachhaltigkeitsrelevanten Aspekten werden gemäß SFDR unter <https://www.fidelity.lu/sfdr> zur Verfügung gestellt. Die Wertentwicklung in der Vergangenheit sagt nichts über die zukünftigen Renditen aus. Die Renditen des Teilfonds können aufgrund von Wechselkursschwankungen steigen oder fallen. Die beworbene Anlage bezieht sich auf den Erwerb von Einheiten oder Anteilen eines Teilfonds und nicht auf einen bestimmten zugrunde liegenden Vermögenswert, der sich im Besitz des Teilfonds befindet.

### Größte Positionen (% NIW Fonds)

(Stand: 28.02.2025)

SPDR FTSE GLOBAL CONV BOND UCITS ETF	3,20 %
Neuberger Berman CLO Income Fund Class USD I5 Income	2,30 %
SOUTH AFRICA REPUBLIC OF 8.875% 02/28/2035	1,80 %
US 5YR NOTE (CBT) FUT JUN25 FVM5	1,80 %
EURO-BOBL FUTURE MAR25 OEH5	1,70 %
NB SHORT DURATION HY ENGAGEMENT FD	1,40 %
US 2YR NOTE (CBT) FUT JUN25 TUM5	1,10 %
GREENCOAT UK WIND PLC	1,00 %
NOTA DO TESOURO NACIONAL 10% 01/01/2033	1,00 %
GREENCOAT RENEWABLES PLC	0,90 %

### Größte Allokationen (% NIW Fonds)

(Stand: 28.02.2025)

Fidelity Funds - Global Dividend	14,70 %
Fidelity Funds - Global Multi Asset Income	14,50 %
Fidelity Funds - US High Yield	13,20 %
FF Euro High Yield	9,50 %
Fidelity Funds - Structured Credit Income Pool	9,30 %
Fidelity Funds - Global Hybrids	9,20 %
Fidelity Funds - Emerging Market Local Currency Debt	7,10 %
Fidelity Funds - Solutions Asian High Yield Pool	4,70 %
Fidelity Funds - GMAI Baskets Pool	4,20 %
Fidelity Funds - US Equity Income pool	2,10 %

# Fidelity Funds - Global Multi Asset Income Fund Y-ACC-EUR

WKN: A1W6NU ISIN: LU0979392502

## Glossar

### Volatilität und Risiko

**Annualisierte Volatilität:** Diese Kennzahl sagt aus, wie stark die Wertentwicklung eines Fonds oder eines Vergleichsindex um den langfristigen Durchschnitt geschwankt hat (man spricht auch von "Standardabweichung"). Betrachten wir einmal zwei Fonds, deren Wertentwicklung über einen bestimmten Zeitraum gleich ist. Derjenige Fonds, dessen monatliche Wertentwicklung die geringeren Schwankungen aufweist, verzeichnet eine niedrigere annualisierte Volatilität. Das wird so interpretiert, dass er sein Ergebnis mit geringerem Risiko erzielt hat. Die Berechnung der Kennzahl erfolgt anhand der Standardabweichung von 36 Monatsergebnissen, die als annualisierter Wert angegeben wird. Die Volatilität von Fonds und Indizes wird unabhängig voneinander berechnet.

**Relative Volatilität:** Kennzahl, die die annualisierte Volatilität eines Fonds zur annualisierten Volatilität eines Vergleichsindex ins Verhältnis setzt. Ein Wert größer als 1 zeigt, dass der Fonds volatiliter war als der Index. Ein Wert kleiner als 1 bedeutet das Gegenteil. Eine relative Volatilität von 1,2 besagt, dass der Fonds um 20 % volatiliter war als der Index, während ein Wert von 0,8 eine um 20 % geringere Volatilität im Vergleich zum Index anzeigen würde.

**Sharpe-Ratio:** Kennzahl der risikobereinigten Performance eines Fonds unter Berücksichtigung der Rendite einer risikolosen Anlage. Anhand der Kennzahl können Anleger beurteilen, ob ein Fonds für das Risiko, das er eingeht, eine angemessene Rendite generiert. Je höher die Ratio, desto besser war die risikobereinigte Performance im Betrachtungszeitraum. Bei einer negativen Sharpe-Ratio hat der Fonds eine geringere als die risikofreie Rendite erwirtschaftet. Berechnet wird die Sharpe-Ratio, indem die risikofreie Rendite (etwa von Cash) in der jeweiligen Währung von der Fondsrendite subtrahiert und das Ergebnis durch die Volatilität des Fonds geteilt wird. Die Berechnung erfolgt auf Basis annualisierter Angaben.

**Annualisiertes Alpha:** Die Differenz zwischen der erwarteten Rendite eines Fonds (ausgehend von seinem Beta) und seiner tatsächlichen Rendite. Ein Fonds mit positivem Alpha hat eine höhere Rendite erzielt, als nach seinem Beta-Wert zu erwarten gewesen wäre.

**Beta:** Gibt an, wie stark ein Fonds im Vergleich zum Markt (repräsentiert durch einen Marktindex) schwankt. Das Beta des Markts beträgt definitionsgemäß 1,00. Ein Beta von 1,10 drückt die Erwartung aus, dass der Fonds um 10 % besser abschneidet als der Index, wenn der Markt steigt, und um 10 % schlechter, wenn der Markt fällt – vorausgesetzt, alle anderen Faktoren sind konstant. Umgekehrt drückt ein Beta von 0,85 die Erwartung aus, dass der Fonds um 15 % schlechter abschneidet als der Index, wenn der Markt steigt, und um 15 % besser, wenn der Markt fällt.

**Annualisierter Tracking Error:** Gibt an, wie genau ein Fonds dem Index folgt, mit dem er verglichen wird. Es handelt sich um die Standardabweichung der Differenzrendite des Fonds. Je höher der Tracking Error des Fonds, desto größer die Schwankungen der Fondsrendite relativ zum Marktindex.

**Information Ratio:** Kennzahl der Effektivität eines Fonds beim Erzielen einer Überrendite im Verhältnis zum eingegangenen Risiko. Eine Information Ratio von 0,5 besagt, dass der Fonds eine annualisierte Überrendite generiert hat, die der Hälfte des Werts des Tracking Error entspricht. Berechnet wird die Kennzahl anhand der annualisierten Überrendite, geteilt durch den Tracking Error des Fonds.

**R<sup>2</sup>:** Gibt an, welcher Teil der Rendite eines Fonds durch die Performance des Vergleichsindex erklärt wird. Ein Wert von 1 weist auf eine perfekte Korrelation von Fonds und Index hin. Ein Wert von 0,5 bedeutet, dass nur 50 % der Fondsperformance durch den Index erklärt wird. Ist R<sup>2</sup> 0,5 oder niedriger, so ist das Beta des Fonds (und damit auch sein Alpha) keine zuverlässige Kennzahl (infolge der geringen Korrelation zwischen Fonds und Index).

### Unabhängige Bewertungen

**Morningstar Star Rating™ for Funds:** Das Rating misst, wie gut ein Fonds Risiko und Ertrag in Relation zu seiner Vergleichsgruppe gemanagt hat. Star-Ratings beziehen sich ausschließlich auf die Wertentwicklung der Vergangenheit. Morningstar empfiehlt Anlegern, mit Hilfe der Ratings Fonds ausfindig zu machen, bei denen weitere Recherchen lohnend sein könnten. Die besten 10 % der Fonds einer Kategorie erhalten fünf Sterne, die nächsten 22,5 % vier Sterne. Im Factsheet werden nur Vier- und Fünf-Sterne-Ratings ausgewiesen.

Informationen zu nachhaltigkeitsrelevanten Aspekten finden Sie gemäß SFDR unter <https://www.fidelity.lu/sfdr-entity-disclosures>

Bei diesem Fondsporträt handelt es sich um Werbematerial und kein investmentrechtliches Pflichtdokument. Die in diesem Dokument enthaltenen Angaben stellen keine Anlageberatung dar, sondern geben lediglich eine zusammenfassende Kurzdarstellung wesentlicher Merkmale des Fonds wieder. Weitere Informationen erhalten Sie von Ihrem Finanzberater. Definitionen dieser Begriffe finden Sie im Abschnitt "Glossar" des vorliegenden Dokuments.

Die ausgegebenen Anteile dieses Fonds dürfen nur in solchen Rechtsordnungen zum Kauf angeboten oder verkauft werden, in denen ein solches Angebot oder ein solcher Verkauf zulässig ist. So dürfen die Anteile dieses Fonds nicht in den USA oder in den USA ansässigen US-Personen zum Kauf angeboten oder an diese verkauft werden. Dieses Dokument und die in ihm enthaltenen Informationen dürfen nicht in den USA verbreitet werden. Die Verbreitung und Veröffentlichung dieses Dokuments sowie das Angebot oder ein Verkauf der Anteile können auch in anderen Rechtsordnungen Beschränkungen unterworfen sein.

Eine Anlageentscheidung sollte in jedem Fall auf Grundlage des Basisinformationsblattes, des Verkaufsprospektes, des letzten Geschäftsberichtes und – sofern nachfolgend veröffentlicht – des jüngsten Halbjahresberichtes getroffen werden. Diese Unterlagen sind die allein verbindliche Grundlage des Kaufes und können kostenlos bei der jeweiligen Fondsgesellschaft oder bei FIL Investment Services GmbH, Postfach 200237, 60606 Frankfurt/Main oder über [www.fidelity.de](http://www.fidelity.de) angefordert werden. Der Verkaufsprospekt enthält ausführliche Risikohinweise. Frühere Wertentwicklungen sind kein verlässlicher Indikator für künftige Ergebnisse. Der Wert der Fondsanteile kann schwanken und ggf. den Wert des eingesetzten Kapitals unterschreiten. Die Höhe von Ausschüttungen kann steigen als auch fallen. Bitte beachten Sie auch die Risiken einer Geldanlage in Investmentfonds. **Wir empfehlen Ihnen, beim Vergleich von Fonds auf eine 5-Jahres-Wertentwicklung zu achten.** Fremdwährungsanlagen sind Wechselkursschwankungen unterworfen. Fidelity Investment Services GmbH veröffentlicht ausschließlich produktbezogene Informationen und erteilt keine Anlageempfehlung. Fidelity, Fidelity International, das Fidelity International Logo und das "F-Symbol" sind Markenzeichen von FIL Limited. FIL Investment Services GmbH, Postfach 200237, 60606 Frankfurt am Main.

© 2025 FWW Fundservices GmbH – <http://www.fww.de/> - Datenquellen: Fondsdaten FWW Fundservices GmbH; Disclaimer (<http://fww.de/disclaimer/>), Morningstar Rating: Disclaimer (<http://fww.biz/fil/disclaimer-ratings/>). Fidelity übernimmt keine Haftung für die Richtigkeit der Angaben.