

PAN EUROPEAN SMALL AND MID-CAP FUND

A2 HUSD ISIN LU1041547511

Anlageziel

Der Fonds strebt eine langfristige Rendite (über 5 Jahre oder länger) aus einer Kombination von Kapitalwachstum und Erträgen an.

Näheres zur Anlagepolitik des Fonds finden Sie unter Zusätzliche Informationen über den Fonds auf Seite 3.

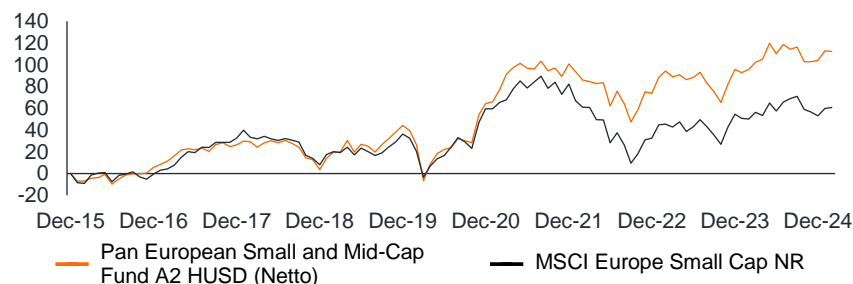
Die Wertentwicklung in der Vergangenheit ist kein zuverlässiger Indikator für die künftige Wertentwicklung.

Wertentwicklung (%)

Renditen	Kumuliert				Annualisiert				
	1 Monat	3 Monat	Seit 1.1.	1 Jahr	1 Jahr	3 Jahr	5 Jahr	10 Jahr	Seit Auflegung (10/12/15)
A2 HUSD (Netto)	-0,29	4,67	4,04	8,45	4,47	10,90	—	8,70	
Index	0,65	2,76	5,10	7,11	-0,05	5,95	—	5,36	

Kumuliertes Wachstum – USD

10 Dez. 2015 — 28 Feb. 2025



Kalenderjahr	2024	2023	2022	2021	2020	2019	2018	2017	2016	2015 ab 10 Dez.
A2 HUSD (Netto)	4,11	12,87	-13,53	22,27	13,69	39,32	-17,88	19,23	5,81	1,71
Index	-0,96	16,69	-27,36	14,25	16,98	26,32	-18,57	33,38	-0,58	0,65

Wertentwicklung nach Gebühren bei Wiederanlage der Bruttoerträge. Quelle: 28/02/25. © 2025 Morningstar, Inc. Alle Rechte vorbehalten. Die hierin enthaltenen Informationen: (1) sind für Morningstar und/oder seine Inhaltsanbieter; (2) dürfen nicht vervielfältigt oder verbreitet werden; und (3) ihre Richtigkeit, Vollständigkeit oder Aktualität wird nicht garantiert. Weder Morningstar noch seine Inhaltsanbieter sind verantwortlich für etwaige Schäden oder Verluste, die aus der Verwendung dieser Informationen entstehen. **Die Wertentwicklung in der Vergangenheit ist kein zuverlässiger Indikator für die künftige Wertentwicklung.** Die Angaben zur Performance/zum Performance-Ziel werden nur dargestellt, wenn sie für das Auflegungsdatum der Anteilsklasse und den annualisierten Zeitraum relevant sind. **Der Wert einer Anlage und die Erträge daraus können sowohl fallen als auch steigen, und Anleger erhalten unter Umständen den ursprünglich investierten Betrag nicht vollständig zurück.** Quelle für Renditeziele (sofern zutreffend) - Janus Henderson Investors. Die Währung der Anteilsklasse unterscheidet sich von der Basiswährung des Fonds und seiner Benchmark. In die Wertentwicklung in der Vergangenheit dieser Anteilsklasse ist eine Währungsabsicherung eingeflossen, die sich nicht in der Wertentwicklung der Benchmark widerspiegelt.

Eckdaten des Fonds

Auflegungsdatum	29 September 2000
Nettovermögen gesamt	115.61Mio.
Anlageklasse	Aktien
Domizil	Luxemburg
Struktur/Rechtsform	SICAV nach Luxemburger Recht
Fondswährung	EUR
Index	MSCI Europe Small Cap Index (EUR)
Morningstar Sektor	Europe Small-Cap Equity
SFDR Kategorie	Artikel 8

Der Fonds ist gemäß der Offenlegungsverordnung als Fonds nach Artikel 8 klassifiziert und fördert unter anderem ökologische und soziale Merkmale und investiert in Unternehmen mit guter Unternehmensführung.

Informationen zur

Anteilsklasse

Auflegungsdatum	10 Dezember 2015
Ausschüttungsart	Thesaurierung netto
Ausschüttungsintervall	k. A.
Historische Rendite	1,40%
Währung	USD
Mindesterstzeichnungsbeitrag	2.500

Die historische Rendite beinhaltet keine Vorabgebühren, und Anleger können mit Blick auf die Ausschüttungen einer Steuerpflicht unterliegen.

Portfoliomanagement

Ollie Beckett	Manager seit 2011
Rory Stokes, CFA	Manager seit 2015
Julia Scheufler, CFA	Manager seit 2024

Merkmale

Anzahl der Positionen: Aktien	87
Active Share	88,37%
Gewichtete durchschnittliche Marktkapitalisierung	2.49Mrd.
Kurs-Buchwert-Verhältnis	1,68
Kurs-Gewinn-Verhältnis	12,03

Risikostatistik (3 Jahre)

	Fonds	Index
Beta	0,81	—
Standardabweichung	18,68	21,96
Sharpe-Ratio	0,01	-0,19
Schleppfehler	7,25	—

Top-Positionen (%)

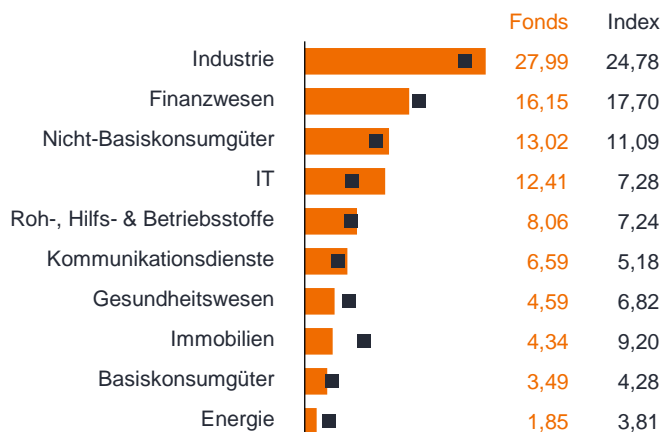
	Fonds
IG Group	2,69
Van Lanschot Kempen	2,67
TKH Group	2,63
Stroeer	2,03
Banco Comercial Portugues	2,01
Acerinox	1,95
SUSS MicroTec	1,85
Gaztransport Et Technigaz	1,85
Crest Nicholson	1,73
Criteo	1,62
Summe	21,03

Bezugnahmen auf einzelne Wertpapiere stellen keine Empfehlung zum Kauf, Verkauf oder Halten eines Wertpapiers, einer Anlagestrategie oder eines Marktsektors dar und sollten nicht als gewinnbringend verstanden werden. Janus Henderson Investors, der mit ihr verbundene Berater oder ihre Mitarbeiter halten möglicherweise eine Position in den genannten Wertpapieren.

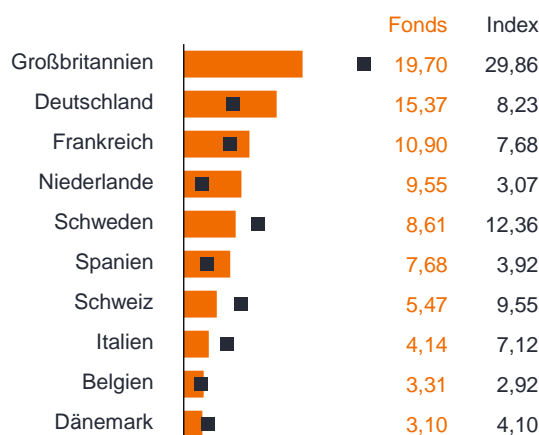
Marktkapitalisierung der Aktienbestände (%)

	Fonds	Index
>2 Mrd. EUR	61,88	69,26
1-2 Mrd. EUR	23,91	20,17
500 Mio. - 1 Mrd. EUR	12,10	8,86
<500 Mio. EUR	1,73	1,71

Top-Sektoren (%)



Top-Länder (%)



Codes

ISIN	LU1041547511
Bloomberg	HGPERUA
Cusip	L4691S333
SEDOL	BK6MQK1
WKN	A1XFNB
Valoren	24118399

Gebühren & Abgaben/Aufwendungen (%)

Jährliche Managementgebühr AMC	1,50
Laufende Gebühr (OCF)	1,64

Die angegebenen laufenden Kosten entsprechen den Angaben im zuletzt veröffentlichten Bericht und Abschluss.

Die Fondskosten wirken sich auf den Wert Ihrer Anlage aus. Insbesondere die laufenden Kosten für jeden Fonds verwässern die Wertentwicklung der Anlage, vor allem im Laufe der Zeit. Nähere Erläuterungen zu den Kosten finden Sie auf unserer Seite zu den Fondskosten unter www.janushenderson.com.

Unter bestimmten Umständen können Ausgabeaufschläge anfallen. Weitere Einzelheiten entnehmen Sie bitte dem Verkaufsprospekt.

Zusätzliche Informationen über den Fonds

Annahmen zur Höhe der Steuersätze sowie Steuerbefreiungen hängen von der persönlichen Steuersituation des Anlegers ab und können sich ändern. Es können weitere Gebühren anfallen. In den Performance-Angaben nicht berücksichtigt ist der Ausgabeaufschlag. Zudem erhebt Janus Henderson derzeit keine Rücknahmegebühren. Zum 25. Februar 2022 die Benchmark des Fonds von „EMIX Smaller European Companies NR Index“ zu „MSCI Europe Small Cap Index“ geändert und die Anlagepolitik des Fonds wurden geändert. Die Wertentwicklung vor dem 25. Februar 2022 wurde unter Umständen erzielt, die nicht mehr existieren. Mit Wirkung vom 25. Februar 2022 wurde der Janus Henderson Pan European Smaller Companies Fund in Janus Henderson Pan European Small and Mid-Cap Fund umbenannt. Rundungsbedingt können die Prozentangaben zu den Beständen in der Summe mehr oder weniger als 100% ergeben. Der Fonds ist ein SICAV-Fonds nach Luxemburger Recht und untersteht der Aufsicht durch die luxemburgische Finanzdienstleistungsaufsicht (Commission de Surveillance du Secteur Financier, CSSF). Wir weisen darauf hin, dass alle Unterschiede zwischen den Währungen der Portfoliotitel, den Währungen der Anteilsklassen und den Kosten, die in anderen Währungen als der eigenen Landeswährung zu zahlen oder angegeben sind, ein Währungsrisiko für potenzielle Anleger darstellen. Die Kosten und Erträge können aufgrund von Währungs- und Wechselkursschwankungen steigen oder fallen. Der Prospekt und alle weiteren Informationen sind auf unserer Website unter www.janushenderson.com erhältlich. Mit einer Anlage in den Fonds erwerben Anleger Anteile/Aktien des Fonds selbst und nicht die vom Fonds gehaltenen zugrunde liegenden Vermögenswerte. Barguthaben und Geldmarktpositionen basieren auf zum Berichtszeitpunkt abgewickelten und nicht abgewickelten Geschäften.

Anlagepolitik

Der Fonds investiert mindestens zwei Drittel seines Vermögens in Anteile (Aktien) und aktienähnliche Wertpapiere von kleinen und mittleren Unternehmen jeglicher Branche in Europa (einschließlich des Vereinigten Königreichs). Die Unternehmen haben ihren eingetragenen Sitz in dieser Region oder üben dort den Großteil ihrer Geschäftstätigkeit (direkt oder über Tochtergesellschaften) aus. Der Fonds wird in kleine und mittlere Unternehmen mit einer Marktkapitalisierung investieren, die generell im Bereich der unteren 50% des paneuropäischen Marktes liegt. Der Fonds kann auch in andere Vermögenswerte investieren, darunter Unternehmen jeglicher Größe in beliebigen Regionen, sowie Barmittel und Geldmarktinstrumente. Der Anlageverwalter kann Derivate (komplexe Finanzinstrumente) einsetzen, um das Risiko zu verringern oder den Fonds effizienter zu verwalten. Der Fonds wird aktiv unter Bezugnahme auf den MSCI Europe Small Cap Index verwaltet, der weitgehend repräsentativ für die Unternehmen ist, in die er investieren darf, und daher einen nützlichen Vergleichsindex für die Beurteilung der Wertentwicklung des Fonds darstellt. Der Anlageverwalter kann nach eigenem Ermessen Anlagen für den Fonds auswählen, deren Gewichtungen sich von denen im Index unterscheiden oder die nicht im Index vertreten sind. Der Fonds kann jedoch zeitweise Anlagen halten, die dem Index entsprechen.

Anlagestrategie

Der Anlageverwalter konzentriert sich auf Besprechungen und Treffen mit den Unternehmensleitungen sowie auf den Einsatz quantitativer Filter, um Unternehmen für potenzielle Anlagen zu identifizieren. Der Schwerpunkt liegt auf der Stabilität des Geschäftsmodells eines Unternehmens, einer Analyse der Antriebsfaktoren für das Geschäft, seiner Wettbewerbsvorteile und der Nachhaltigkeit der Renditen. Der Fonds unterhält ein gut diversifiziertes Portfolio von kleineren Unternehmen, wird aber auch einige als mittelgroß angesehene Unternehmen halten. Die Liquidität des Unternehmens (die Möglichkeit, die Aktien schnell am Markt zu einem Kurs, der ihren inneren Wert widerspiegelt, zu kaufen bzw. zu verkaufen) ist wichtig für die Entscheidung, ob und in welchem Umfang der Fonds eine Anlage tätigt.

Fondsspezifische Risiken

Aktien/Anteile können schnell an Wert verlieren und beinhalten in der Regel höhere Risiken als Anleihen oder Geldmarktinstrumente. Daher kann der Wert Ihrer Investition steigen oder fallen. Aktien kleiner und mittelgroßer Unternehmen können volatil sein als Aktien größerer Unternehmen und bisweilen kann es schwierig sein, Aktien zu bewerten oder zu gewünschten Zeitpunkten und Preisen zu verkaufen, was das Verlustrisiko erhöht. Wenn ein Fonds ein hohes Engagement in einem bestimmten Land oder in einer bestimmten Region hat, trägt er ein höheres Risiko als ein Fonds, der breiter diversifiziert ist. Der Fonds kann Derivate einsetzen, um das Risiko zu reduzieren oder das Portfolio effizienter zu verwalten. Dies bringt jedoch andere Risiken mit sich, insbesondere das Risiko, dass ein Kontrahent von Derivaten seinen vertraglichen Verpflichtungen möglicherweise nicht nachkommt. Wenn der Fonds Vermögenswerte in anderen Währungen als der Basiswährung des Fonds hält oder Sie in eine Anteilsklasse investieren, die auf eine andere Währung als die Fondswährung lautet (außer es handelt sich um eine abgesicherte Klasse), kann der Wert Ihrer Anlage durch Wechselkursänderungen beeinflusst werden. Wenn der Fonds oder eine währungsabgesicherte Anteilsklasse versucht, die Wechselkursschwankungen einer Währung gegenüber der Basiswährung des Fonds abzumildern, kann die Absicherungsstrategie selbst aufgrund von Unterschieden der kurzfristigen Zinssätze zwischen den Währungen einen positiven oder negativen Einfluss auf den Wert des Fonds haben. Wertpapiere innerhalb des Fonds können möglicherweise schwer zu bewerten oder zu einem gewünschten Zeitpunkt und Preis zu verkaufen sein, insbesondere unter extremen Marktbedingungen, wenn die Preise von Vermögenswerten möglicherweise sinken, was das Risiko von Anlageverlusten erhöht. Der Fonds könnte Geld verlieren, wenn eine Gegenpartei, mit der er Handel treibt, ihren Zahlungsverpflichtungen gegenüber dem Fonds nicht nachkommen kann oder will, oder als Folge eines Unvermögens oder einer Verzögerung in den betrieblichen Abläufen oder des Unvermögens eines Dritten.

Glossar

Active Share

Er misst, welcher Anteil der Bestände eines Portfolios von seinem Referenzindex abweicht. Ein Portfolio mit einem Active Share von 60 % ist beispielsweise ein Portfolio, dessen Bestände zu 60 % von seinem Referenzindex abweichen, während die restlichen 40 % den Referenzindex widerspiegeln.

Beta

Die Kennzahl Beta misst, wie sich ein Fonds oder ein Wertpapier im Verhältnis zum Gesamtmarkt entwickelt. Ein Markt hat ein Beta von 1. Ist das Beta des Fonds/Wertpapiers größer als 1, bewegt er/es sich stärker als der Markt, während ein Beta kleiner als 1 bedeutet, dass sich der Fonds/das Wertpapier weniger stark als der Markt bewegt. Ein negatives Beta kann bedeuten, dass sich der Fonds/das Wertpapier entgegengesetzt zum Markt entwickelt.

Historische Rendite

Die historische Rendite entspricht den in den letzten zwölf Monaten erklärten Ausschüttungen in Prozent des mittleren Anteilspreises des Fonds zum angegebenen Zeitpunkt.

Kurs-Buchwert-Verhältnis (KBV)

Eine Finanzkennzahl, die zur Bewertung der Aktien eines Unternehmens herangezogen wird. Sie wird berechnet, indem der Marktwert eines Unternehmens (Aktienkurs) durch den Buchwert seines Eigenkapitals (Wert der Aktiva des Unternehmens in der Bilanz) geteilt wird. Ein KBV unter 1 kann auf ein potenziell unterbewertetes Unternehmen oder ein rückläufiges Geschäft hinweisen. Je höher das KBV, desto höher die Prämie, die der Markt für das Unternehmen über den Buchwert (Bilanzwert) seiner Aktiva hinaus zu zahlen bereit ist.

Kurs-Gewinn-Verhältnis (KGV)

Eine häufig verwendete Kennzahl, mit der Aktien eines Unternehmens im Vergleich zu anderen Aktien oder einem Referenzindex bewertet werden. Sie wird ermittelt, indem der aktuelle Aktienkurs durch den Gewinn pro Aktie dividiert wird.

Sharpe Ratio

Misst die risikobereinigte Performance eines Portfolios. Eine hohe Sharpe Ratio weist auf eine bessere risikobereinigte Rendite hin. Diese Kennzahl soll Aufschluss darüber geben, inwieweit die Rendite eines Portfolios auf die Fähigkeiten des Fondsmanagers und nicht auf eine übermäßige Risikobereitschaft zurückzuführen ist.

Standardabweichung

Eine statistische Kennzahl, die die Variation oder Streuung einer Reihe von Werten/Daten misst. Eine niedrige Standardabweichung zeigt an, dass die Werte eher nahe am Mittelwert liegen, während bei einer hohen Standardabweichung eine stärkere Streuung der Werte vorliegt. Bei der Bewertung von Anlagen kann die Standardabweichung ein Maß für deren historische Volatilität sein.

Schleppfehler

Er misst, wie weit die tatsächliche Performance eines Portfolios von der seines Referenzindex abweicht. Je niedriger die Zahl ist, desto mehr entspricht die Performance der des Index.

Gewichtete durchschnittliche Marktkapitalisierung

Die durchschnittliche Marktkapitalisierung einer Position, gewichtet nach der Größe dieser Position in einem Portfolio oder Index.

WEITERE INFORMATIONEN FINDEN SIE AUF
JANUSHENDERSON.COM

Janus Henderson
INVESTORS

Ein Antrag auf Zeichnung von Anteilen erfolgt ausschließlich basierend auf den Informationen im Verkaufsprospekt des Fonds (einschließlich aller maßgeblichen begleitenden Dokumente), der Angaben zu den Anlagebeschränkungen enthält. Dieses Material ist lediglich als Zusammenfassung gedacht. Dies ist eine Werbeunterlage. Potenzielle Anleger sollten den Prospekt des OGAW und die wesentlichen Informationen lesen, bevor Sie eine endgültige Anlageentscheidung treffen. Der Verkaufsprospekt des Fonds sowie die wesentlichen Informationen sind Janus Henderson Investors UK Limited in dessen Funktion als Investment-Manager und Vertriebsgesellschaft erhältlich. unbedingungsbedingt können die Prozentangaben zu den Beständen in der Summe mehr oder weniger als 100% ergeben. Ein Antrag auf Zeichnung von Anteilen erfolgt ausschließlich basierend auf den Informationen im Verkaufsprospekt des Fonds (einschließlich aller maßgeblichen begleitenden Dokumente), der Angaben zu den Anlagebeschränkungen enthält. Dieses Material ist lediglich als Zusammenfassung gedacht. Potenzielle Anleger müssen vor einer Anlage den Verkaufsprospekt des Fonds sowie die wesentlichen Anlegerinformationen lesen. Der Verkaufsprospekt des Fonds sowie die wesentlichen Informationen sind Janus Henderson Investors UK Limited in dessen Funktion als Investment-Manager und Vertriebsgesellschaft erhältlich. Die Angaben in diesem Dokument sind nicht als Beratung gedacht und sollten nicht als solche verstanden werden. Diese Kommunikation ist weder ein Angebot noch eine Empfehlung zum Kauf oder Verkauf von Wertpapieren. In den Angaben zur Wertentwicklung werden Provisionen und Kosten, die bei der Zeichnung und Rückgabe von Anteilen anfallen, nicht berücksichtigt. Der Wert einer Anlage und die Erträge daraus können sowohl fallen als auch steigen, und Anleger erhalten unter Umständen den ursprünglich investierten Betrag nicht vollständig zurück. Annahmen zur Höhe der Steuersätze sowie Steuerbefreiungen hängen von der persönlichen Steuersituation des Anlegers ab und können sich im Zuge einer Änderung dieser Situation bzw. der Gesetze ändern. Bei einer Anlage über einen Drittanbieter empfehlen wir, sich bei diesem direkt über Einzelheiten wie Gebühren, Performance und Geschäftsbedingungen zu erkundigen, da diese je nach Drittanbieter erheblich voneinander abweichen können. Der Fonds ist zum Zweck der Verkaufsförderung im Vereinigten Königreich als Organismus zur gemeinsamen Anlage anerkannt. Potenzielle Anleger aus dem Vereinigten Königreich werden darauf hingewiesen, dass alle – oder die meisten – der durch das Aufsichtssystem des Vereinigten Königreichs gewährten Schutzmaßnahmen auf eine Anlage in den Fonds keine Anwendung finden und dass keine Entschädigung im Rahmen des United Kingdom Financial Services Compensation Scheme gewährt wird. Telefongespräche können zum gegenseitigen Schutz aufzeichnet werden, um den Kundenservice zu verbessern und um die Einhaltung behördlicher Aufzeichnungspflichten zu gewährleisten. Weiterführende Informationen zu nachhaltigkeitsbezogenen Aspekten finden Sie unter Janushenderson.com Der Janus Henderson Fund (der „Fonds“) ist eine in Luxemburg am 26. September 2000 errichtete SICAV, die von Janus Henderson Investors Europe S.A. verwaltet wird. Janus Henderson Investors ist der Name, unter dem Anlageprodukte und -dienstleistungen von Janus Henderson Investors International Limited (Registrierungsnummer 3594615), Janus Henderson Investors UK Limited (Registrierungsnummer 906355), Janus Henderson Fund Management UK Limited (Registrierungsnummer 2678531), (jeweils in England und Wales mit Sitz in 201 Bishopsgate, London EC2M 3AE eingetragen und durch die Financial Conduct Authority reguliert), Tabula Investment Management Limited (eingetragene Nr. 11286661 im 10 Norwich Street, London, Vereinigtes Königreich, EC4A 1BD und beaufsichtigt von der Financial Conduct Authority) und Janus Henderson Investors Europe S.A. (Registrierungsnummer B22848 mit Sitz in 78, Avenue de la Liberté, L-1930 Luxemburg, Luxemburg, und durch die Commission de Surveillance du Secteur Financier reguliert) zur Verfügung gestellt werden. Exemplare des Fondsprospekts, des Basisinformationsblatts, der Gesellschaftssatzung sowie der Jahres- und Halbjahresberichte sind in englischer Sprache und bei Bedarf auch in anderen Landessprachen unter www.janushenderson.com erhältlich. Diese Unterlagen sind auch kostenlos am Sitz der Gesellschaft in 78, Avenue de la Liberté, L-1930 Luxemburg, Luxemburg erhältlich. Sie sind auch kostenlos bei den lokalen Filialstellen und beim Repräsentanten in der Schweiz sowie bei der Zahlstelle erhältlich. Janus Henderson Investors Europe S.A. („JHIESA“), 78, Avenue de la Liberté, L-1930 Luxemburg, Luxemburg, ist Filialstelle in Österreich, Belgien, Deutschland, Irland, Malta, Portugal,

Schweden und Liechtenstein. JHIESA ist auch Zahlstelle für Frankreich (Untertransferstelle ist CACEIS). FE fundinfo (Luxembourg) S.à.r.l., 6 Boulevard des Lumières, Belvaux, 4369 Luxemburg, ist Fazilitätsstelle in Dänemark, Finnland, Island, den Niederlanden und Norwegen. State Street Bank International GmbH – Succursale Italia, Société Générale Securities Services S.p.A (SGSS S.p.A), Allfunds Bank S.A.U filiale di Milano, Caceis Bank Italy Branch und Banca Sella Holding S.p.A. sind die Untertransferstellen für Italien. Allfunds Bank S.A., Estafeta 6, La Moraleja, Complejo Plaza de la Fuente, Alcobendas 28109, Madrid, Spanien, ist die Fazilitätsstelle in Spanien. Der Auszug aus dem Verkaufsprospekt, die Basisinformationsblätter, die Satzung der Gesellschaft sowie die Jahres- und Halbjahresberichte können kostenlos beim Vertreter in der Schweiz angefordert werden. Der Vertreter in der Schweiz ist FIRST INDEPENDENT FUND SERVICES LTD., Feldeggstrasse 12, CH-8008 Zürich. Die Zahlstelle in der Schweiz ist Banque Cantonale de Genève, 17, quai de l'île, CH-1204 Genf. In Bezug auf die in der Schweiz angebotenen Anteile ist der Erfüllungsort der Sitz des Vertreters. Gerichtsstand ist der Sitz des Vertreters oder der Sitz oder Wohnsitz des Anlegers. Die Übersicht über Anlegerrechte ist in Englisch verfügbar unter <https://www.janushenderson.com/summary-of-investors-rights-english>. Janus Henderson Investors Europe S.A. kann beschließen, die Marketingvereinbarungen dieses Organismus für gemeinsame Anlagen nach den einschlägigen Vorschriften zu beenden. Janus Henderson ist eine Marke der Janus Henderson Group plc oder einer ihrer Tochtergesellschaften. © Janus Henderson Group plc.