

Anlageziele

Der Fonds strebt die Erwirtschaftung von langfristigem Kapitalwachstum an und verfolgt sein Ziel, indem er vornehmlich in ein diversifiziertes Portfolio aus Aktien oder aktienähnlichen Wertpapieren von Unternehmen investiert, die ihren eingetragenen Sitz in einem europäischen Land haben oder ihre Geschäftstätigkeit überwiegend in europäischen Ländern ausüben und an anerkannten europäischen Börsen notiert sind sowie die ESG-Kriterien des Fonds erfüllen, mit einem besonderen Schwerpunkt auf Umweltkriterien („ESG“: Environmental, Social & Governance - Umwelt, Soziales und Unternehmensführung). Die vollständigen Ziele und die Anlagepolitik entnehmen Sie bitte dem aktuellen Verkaufsprospekt.

Fondsfakten



Manuela von Ditfurth
Fondsmanager seit
Mai 2023



Tim Herzig
Fondsmanager seit
Mai 2023



Viorel Roscovan
Fondsmanager seit
Mai 2023

Auflegung der Anteilklasse

20. August 2014

Ursprüngliches Auflegungsdatum ¹

06. November 2000

Rechtlicher Status

Luxemburger SICAV (UCITS Status)

Währung der Anteilklasse

EUR

Ertragsverwendung

Ausschüttend

Fondsvolumen

EUR 1,00 Mrd

Benchmark

MSCI Europe-ND

Bloomberg-Code

IPESADE LX

ISIN-Code

LU1075214020

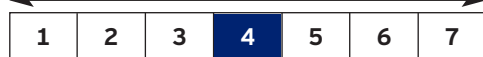
Abwicklung

Handelstag + 3 Tage

Risikoindikator ²

Niedrigeres Risiko

Höheres Risiko



Wesentliche Risiken

Die vollständigen Informationen zu den Risiken erhalten Sie in den Verkaufsunterlagen. Der Wert einer Anlage und die Erträge hieraus können sowohl steigen als auch fallen und es ist möglich, dass Anleger den ursprünglich angelegten Betrag nicht zurückerhalten. Das Fehlen gemeinsamer Standards kann zu unterschiedlichen Ansätzen bei der Festlegung und Erreichung von ESG-Zielen (ESG: Umwelt, Soziales und Unternehmensführung) führen. Darüber hinaus kann die Einhaltung der ESG-Kriterien dazu führen, dass der Fonds auf bestimmte Anlagemöglichkeiten verzichtet.

Fondsstrategie

Der Fonds verfolgt einen defensiven Multi-Faktor-Aktienselektionsansatz unter Berücksichtigung von Umwelt-, Sozial- und Governance-Kriterien (ESG-Kriterien), wobei die Umweltkriterien im Fokus stehen. Der Fonds berücksichtigt wesentliche ESG-Aspekte, z.B. ESG-Integration, Ausschlüsse und den Best-in-Class-Ansatz. Darüber hinaus führt das Team ein UN Global Compact Screening durch und schließt kontroverse Aktivitäten wie Waffen, Atomkraft und Tabak aus. Das Portfolio investiert in europäische Unternehmen mit den gewünschten Faktormerkmalen Momentum, Qualität und Bewertung. Der zusätzliche Niedrigvolatilitätsschwerpunkt zielt auf ein stabileres Portfolio ab.

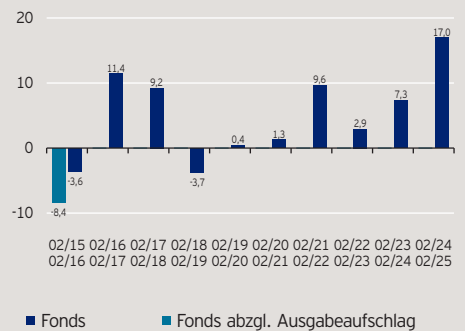
Die frühere Wertentwicklung lässt nicht auf zukünftige Renditen schließen. Die Wertentwicklungsdarstellung beginnt mit dem Monatsultimo des ersten angegebenen Monats und endet mit dem Monatsultimo des letzten angegebenen Monats.

Wertentwicklung*

Indexierte Wertentwicklung



Rollierende 12-Monats-Wertentwicklung in %



Kumulierte Wertentwicklung*

in %	1 Jahr	3 Jahre	5 Jahre
Fonds	16,97	29,23	43,43
Benchmark	14,56	31,98	64,03

Wertentwicklung je Kalenderjahr*

in %	2020	2021	2022	2023	2024
Fonds	-7,01	19,79	-12,01	11,38	11,01
Benchmark	-2,18	22,49	-8,78	14,32	7,83

Soweit nicht anderes angegeben lassen die Wertentwicklungsdaten die bei der Ausgabe der Anteile erhobenen Kommissionen und Kosten unberücksichtigt. Erträge können aufgrund von Währungsschwankungen steigen oder fallen. Die Anlage betrifft den Erwerb von Anteilen an einem aktiv verwalteten Fonds und nicht an einem bestimmten Vermögenswert. Zum Zeitpunkt des Erwerbs fällt ein Ausgabeaufschlag von 5,26% des Nettoanlagebetrags an, der sich negativ auf die Wertentwicklung auswirkt. Dies entspricht 5,00% des Bruttoanlagebetrages. Weitere Kosten wie Depot- und Transaktionsgebühren können den Ertrag zusätzlich mindern.

*Quelle: Morningstar. Die indexierte Wertentwicklung entspricht der Wertentwicklung einer Investition von 100 in der Währung der Anteilklasse. Wertentwicklung berechnet nach BVH-Methode, wenn nicht anders angegeben. Wertentwicklung in Währung der Anteilklasse, inkl. Wiederanlage der Erträge. Benchmark Quelle: RIMES. Der Referenzindex wird nur zu Zwecken des Vergleichs der Wertentwicklung dargestellt. Der Fonds bildet den Index nicht nach. -1/4-

Invesco Sustainable Pan European Structured Equity Fund

A-Anteile, EUR Portfolio-hgd, jährl. aussch.

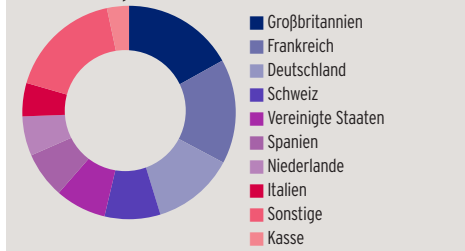
28. Februar 2025

Emittenten und aktive Gewichtungen*

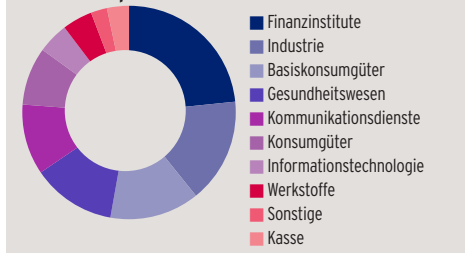
(Titel gesamt: 158)

Top 10 Emittenten	%	Top 10 Übergewichte	+	Top 10 Untergewichte	-
Roche Holding AG	2,4	Koninklijke Ahold Delhaize NV	1,5	Novo Nordisk A/S	2,5
Novartis AG	2,3	Cie Generale des Etablissements Michelin SCA	1,5	ASML Holding NV	2,1
Koninklijke Ahold Delhaize NV	1,8	Eurex EURO STOXX 50 Future	1,5	Nestle SA	1,8
Cie Generale des Etablissements Michelin SCA	1,7	Henkel AG & Co KGaA	1,4	Shell PLC	1,8
Danone SA	1,7	Telia Co AB	1,4	LVMH Moet Hennessy Louis Vuitton SE	1,7
Deutsche Telekom AG	1,6	Logitech International SA	1,3	HSBC Holdings PLC	1,5
Henkel AG & Co KGaA	1,6	Danone SA	1,3	Siemens AG	1,5
SAP SE	1,6	Givaudan SA	1,1	TotalEnergies SE	1,1
Givaudan SA	1,5	Vodafone Group PLC	1,1	Schneider Electric SE	1,0
Eurex EURO STOXX 50 Future	1,5	Fresenius SE & Co KGaA	1,1	Allianz SE	1,0

Länderschwerpunkte des Fonds in %*



Sektorschwerpunkte des Fonds in %*



Länderschwerpunkte*

in %	Fonds	Bench mark
Großbritannien	16,9	19,2
Frankreich	15,8	15,8
Deutschland	12,5	14,6
Schweiz	8,5	9,9
Vereinigte Staaten	7,7	8,7
Spanien	7,0	4,4
Niederlande	6,0	6,6
Italien	5,0	4,3
Sonstige	17,2	16,7
Kasse	3,3	0,0

Sektorschwerpunkte*

in %	Fonds	Bench mark
Finanzinstitute	23,4	21,6
Industrie	15,8	17,5
Basiskonsumgüter	13,6	9,8
Gesundheitswesen	12,7	15,3
Kommunikationsdienste	10,7	4,1
Konsumgüter	8,8	9,6
Informationstechnologie	4,7	7,4
Werkstoffe	4,5	5,7
Sonstige	2,5	9,1
Kasse	3,3	0,0

Finanzkennzahlen*

Durchschnittliche gewichtete Marktkapitalisierung	EUR 56,44 Mrd
Mittlere Marktkapitalisierung	EUR 16,69 Mrd

Rücknahmepreis und Kosten

Rücknahmepreis

EUR 16,56

Höchstpreis der letzten 12 Monate

EUR 16,65 (26.02.2025)

Tiefstpreis der letzten 12 Monate

EUR 14,10 (04.03.2024)

Mindestanlage ³

EUR 1.000

Ausschüttungstermin

28. Februar

Geschäftsjahresende

28. Februar

WKN

A1192G

Ausgabeaufschlag

Bis zu 5,00% des Bruttoanlagebetrags

Verwaltungsgebühr p.a.

1,3%

Laufende Kosten ⁴

1,58%

Die Erläuterung wichtiger Begriffe finden Sie im Anhang dieses Factsheets. Quelle: *Invesco. Kosten können als Ergebnis von Währungs- und Wechselkursschwankungen steigen oder fallen. Weitere Informationen zu den Kosten finden Sie in den Verkaufsunterlagen. Portfoliogewichtungen und -allokationen können sich jederzeit ändern. Die Portfoliogewichtungen sind auf das nächste Zehntel oder Hundertstel eines Prozents gerundet. Daher ist es möglich, dass die Gewichte der einzelnen Aufgliederungen in der Summe nicht 100% ergeben. Die Positionen der Top 10 Übergewichte und Top 10 Untergewichte stellen die größten Gewichtungsunterschiede zwischen dem Fonds und der Benchmark dar.

Invesco Sustainable Pan European Structured Equity Fund

A-Anteile, EUR Portfolio-hgd, jährl. aussch.

28. Februar 2025

Wichtige Informationen

¹Die ursprüngliche Auflegung des Fonds bezieht sich auf den vorher genannten Fonds: Invesco Pan European Structured Equity Fund, der am 8. April 2021 in Invesco Sustainable Pan European Structured Equity Fund umbenannt wurde.

²Der Risikoindikator kann sich ändern und ist auf der Grundlage der zum Zeitpunkt der Veröffentlichung verfügbaren Daten korrekt.

³Der Mindestanlagebetrag beträgt: USD 1.500 / EUR 1.000 / GBP 1.000 / CHF 1.500 / SEK 10.000. Weitere Informationen zu Mindestanlagebeträgen in anderen Währungen können Sie bei der unten angegebenen Kontaktadresse erhalten oder dem aktuellen Verkaufsprospekt entnehmen.

⁴Bei den laufenden Kosten handelt es sich um die Verwaltungsgebühr und die Betriebsgebühr der Anteilsklasse (einschließlich der Betriebskosten der zugrunde liegenden Fonds). Sie schließen die Portfoliotransaktionskosten aus und sind ein Prozentsatz des Wertes Ihrer Investition pro Jahr. Dabei handelt es sich um eine Schätzung, die auf den tatsächlichen Kosten des letzten Jahres bzw. Auf den erwarteten Kosten bei Neuauflegung basiert.

Diese Marketinginformation ist ausschließlich für die Verwendung in Deutschland und Österreich. Anleger sollten die Verkaufsunterlagen lesen, bevor sie eine endgültige Anlageentscheidung treffen. Stand der Daten: 28. Februar 2025, sofern nicht anders angegeben.

Dies ist Marketingmaterial und kein Anlagerat. Es ist nicht als Empfehlung zum Kauf oder Verkauf einer bestimmten Anlageklasse, eines Wertpapiers oder einer Strategie gedacht. Regulatorische Anforderungen, die die Unparteilichkeit von Anlage- oder Anlagestrategieempfehlungen verlangen, sind daher nicht anwendbar, ebenso wenig wie das Handelsverbot vor deren Veröffentlichung. Die Ansichten und Meinungen beruhen auf den aktuellen Marktbedingungen und können sich jederzeit ändern. Informationen über unsere Fonds und die damit verbundenen Risiken finden Sie im Basisinformationsblatt (in den jeweiligen Landessprachen) und im Verkaufsprospekt (Deutsch, Englisch, Französisch, Spanisch, Italienisch) sowie in den Finanzberichten, die Sie unter www.invesco.eu abrufen können. Eine Zusammenfassung der Anlegerrechte ist in englischer Sprache unter www.invescomanagementcompany.lu verfügbar. Die Verwaltungsgesellschaft kann Vertriebsvereinbarungen kündigen. Möglicherweise sind nicht alle Anteilsklassen dieses Fonds in allen Rechtsordnungen zum öffentlichen Vertrieb zugelassen, und nicht alle Anteilsklassen sind gleich oder eignen sich zwangsläufig für jeden Anleger. **Bei jeder Anlageentscheidung sollten alle Merkmale des Fonds berücksichtigt werden, wie sie in den Verkaufsunterlagen beschrieben sind. Informationen zu Nachhaltigkeitsaspekten finden Sie unter <https://www.invescomanagementcompany.lu/lux-manco/literature>.**

© 2025 Morningstar. Alle Rechte vorbehalten. Die hierin enthaltenen Informationen: (1) sind für Morningstar und/oder ihre Inhalte-Anbieter urheberrechtlich geschützt (2) dürfen nicht vervielfältigt oder verbreitet werden und (3) deren Richtigkeit, Vollständigkeit oder Aktualität wird nicht garantiert. Weder Morningstar noch deren Inhalte-Anbieter sind für etwaige Schäden oder Verluste verantwortlich, die aus der Verwendung dieser Informationen entstehen.

Herausgeber in Deutschland und Österreich ist Invesco Management S.A., President Building, 37A Avenue JF Kennedy, L-1855 Luxembourg, reguliert durch die Commission de Surveillance du Secteur Financier, Luxembourg.

Invesco Sustainable Pan European Structured Equity Fund

A-Anteile, EUR Portfolio-hgd, jährl. aussch.

28. Februar 2025

Glossar

Aktive Gewichtungen:

Abweichungen der Portfoliozusammensetzung von der Benchmark.

Alpha:

Mehrertrag eines Fonds gegenüber seiner Benchmark.

Benchmark:

Vergleichsindex, Referenzindex; ein Vergleichsmaßstab für die Wertentwicklung eines Portfolios.

Beta:

Ein Maß dafür, wie stark der Fonds auf Schwankungen seiner Benchmark reagiert: Bei einem Beta von 1 ändert sich der Fondspreis im Schnitt genau so stark wie die Benchmark; wenn das Beta größer ist als 1 schwankt der Fondspreis stärker als der Index, wenn es kleiner ist als 1 schwankt der Fondspreis weniger stark.

Derivate:

Finanzinstrumente, deren Preis sich nach den Kursschwankungen oder Kurserwartungen eines anderen Finanzinstruments richtet, des sogenannten Basiswerts. Viele Derivate sind so konstruiert, dass sie auf Preisänderungen der Basiswerte überproportional reagieren. Mit Derivaten kann man sowohl Risiken absichern als auch spekulieren. Die wichtigsten Derivate sind Zertifikate, Optionen, Futures und Swaps.

Emerging Markets:

Schwellenländer

ETC (exchange traded certificates):

Börsennotierte Zertifikate

Free Cashflow:

Der freie Cashflow eines Unternehmens sind die Mittel, die für Dividenden und Aktienrückkäufe zur Verfügung stehen.

Hedged:

"Hedged"-Anteilklassen werden mit Devisenterminkontrakten gegen Währungsschwankungen abgesichert. Dadurch soll erreicht werden, dass die Wertentwicklung genauso hoch ist wie die Wertentwicklung in der Basiswährung.

Indexfutures (Indexterminkontrakte):

Finanzinstrumente, mit denen man auf einen steigenden oder fallenden Aktien- oder Anleiheindex setzen kann.

Information Ratio:

Quotient aus Mehrerertrag gegenüber der Benchmark und Tracking Error: Die Information Ratio misst, wie erfolgreich eine aktive Anlagestrategie gemessen an ihrem aktiven Risiko ist (dem Risiko gegenüber dem Vergleichsindex).

Korrelation:

Zusammenhang zwischen zwei Variablen: Der Korrelationskoeffizient, ein Maß für die Korrelation, kann zwischen +1 und -1 liegen. Ein Koeffizient von +1 steht für einen sehr engen positiven Zusammenhang, ein Koeffizient von -1 für einen sehr engen negativen. Bei einem Koeffizienten von null sind die Variablen unkorreliert; es gibt keine messbare Beziehung.

Marktkapitalisierung:

Börsenwert eines Unternehmens, Produkt aus Aktienkurs und Anzahl der ausgegebenen Aktien; analog lässt sich auch die Marktkapitalisierung einer Anleihe als Produkt aus Anleihekurs und Anzahl ausgegebener Anleihen berechnen.

Real Estate Investment Trust (REIT):

Börsennotierte Immobilien-AG, für die spezielle steuerliche Bedingungen gelten.

Sharpe Ratio:

Mehrertrag gegenüber dem Geldmarktzins (dem sogenannten "risikolosen" Zins) je Risikoeinheit (definiert als Standardabweichung der Erträge).

Top 10 Übergewichte:

Die zehn Positionen mit der größten positiven Differenz zwischen Portfolio- und Indexgewicht.

Top 10 Untergewichte:

Die zehn Positionen mit der größten negativen Differenz zwischen Portfolio- und Indexgewicht.

Tracking Error:

Auch "aktives Risiko"; Standardabweichung der Ertragsunterschiede zwischen Fonds und Vergleichsindex: Der Tracking Error wird zur Berechnung der Information Ratio benötigt.

Volatilität:

Wertschwankungen eines Wertpapiers oder Fonds, i.d.R. gemessen als Standardabweichung (Streuung) der Erträge.

ESG Ergänzung

28. Februar 2025

ESG-Merkmale

Der Invesco Sustainable Pan European Structured Equity Fund (der Fonds) verfolgt eine ESG-integrierte Multi-Faktor-Low-Volatility-Strategie. Während strenge ESG-Filter angewendet werden, zielt das Investmentteam darauf ab, Faktorprämien zu verdienen, indem es seinen bewährten Multi-Faktor-Anlageansatz verwendet, der Momentum, Qualität und Wert berücksichtigt. Der Fonds investiert in europäische börsennotierte Aktien. Die Berücksichtigung von Nachhaltigkeitskriterien ist ein integraler Bestandteil jedes Schrittes unseres Investmentprozesses.

SFDR (siehe Glossar)

Der Fonds erfüllt Artikel 8 der SFDR (EU-Verordnung über die Offenlegung von Informationen über nachhaltige Finanzierungen), da er ökologische oder soziale Merkmale fördert und die Unternehmen, in die investiert wird, eine gute Unternehmensführung praktizieren. Weitere Informationen finden Sie unter www.invescomanagementcompany.lu.

Invesco's Ansatz zu ESG

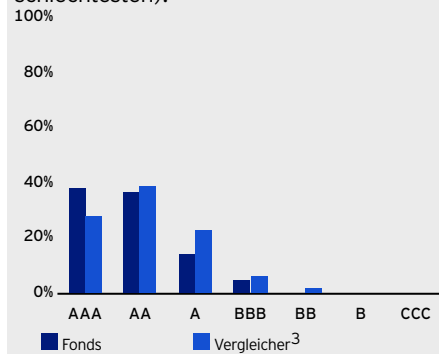
Invesco verfolgt einen anlageorientierten ESG-Ansatz. Wir bieten ein umfassendes Angebot an ESG-orientierten Funktionen, die es Kunden ermöglichen, ihre Werte durch Investitionen zum Ausdruck zu bringen. Wo für gewisse Fonds angemessen, integrieren wir auch finanziell wesentliche ESG-Überlegungen und berücksichtigen dabei kritische Faktoren, die uns dabei helfen, für unsere Kunden gute Ergebnisse zu erzielen.

ESG-Merkmale ¹	Fonds	Vergleicher ³
ESG-Fonds-Rating (AAA-CCC)	AA	AA
ESG Qualitäts-Punktzahl (0-10)	8,2	7,8
Bewertung der Umweltsäule	6,8	6,4
Bewertung der sozialen Säule	5,5	5,1
Bewertung der Säule der Unternehmensführungs	6,6	6,6
ESG % Deckungsgrad	96,5	100,0

Eigenschaften von Kohlenstoff ²	Fonds	Vergleicher ³
Finanzierte Emissionen Scope 1 + 2 (tCO ₂ e)	43.071,4	49.835,7
Finanzierte Emissionen Scope 1 + 2 + 3 (tCO ₂ e)	639.619,0	731.344,3
Relativer Kohlenstoff-Fußabdruck (tCO ₂ e/EURM investiert)	44,7	49,8
Gewichtete durchschnittliche Kohlenstoffintensität (tCO ₂ e/EUR M Umsatz)	57,8	84,5
% Kohlenstoff Deckungsgrad (ohne Barmittel)	96,5	100,0

MSCI ESG-Rating-Verteilung¹

Dies zeigt die Verteilung der ESG-Ratings über die zugrunde liegenden Fonds von AAA (am besten) bis CCC (am schlechtesten).



ESG-Trend Momentum¹

Der Prozentsatz der von den Fonds gehaltenen Unternehmen, die ihr ESG-Rating seit dem letzten Rating verbessert (positiv), nicht verändert (stabil) oder verschlechtert (negativ) haben.

Trend	Fonds	Vergleicher ³
Positiv	7,6%	6,3%
Stabil	86,1%	81,7%
Negativ	6,3%	11,1%
Unbewertet	-	0,9%

ESG-Rating-Verteilung nach Sektor ^{1, 4}	AAA	AA	A	BBB	BB	B	CCC	NR
Kommunikationsdienste	5.1%	1.7%	0.9%	3.0%	-	-	-	-
Konsumgüter	3.4%	2.1%	1.5%	< 0.1%	0.9%	-	-	-
Basiskonsumgüter	9.1%	3.8%	0.4%	-	-	-	-	-
Energie	-	-	-	-	-	-	-	-
Finanzinstitute	7.3%	14.2%	1.2%	0.7%	-	-	-	-
Gesundheitswesen	1.4%	5.0%	3.2%	0.3%	-	0.8%	-	-
Industrie	3.8%	6.7%	3.9%	0.9%	-	-	-	-
Informationstechnologie	4.6%	0.4%	-	-	-	-	-	-
Werkstoffe	1.8%	0.9%	0.8%	-	-	-	-	-
Immobilien	-	-	2.0%	-	-	-	-	-
Versorgungsbetriebe	0.5%	1.1%	0.6%	-	-	-	-	-
Sonstige	1.1%	1.3%	-	-	-	-	-	2.9%

¹ Die ESG-Daten stammen von MSCI auf Wertpapiererebene, und die ESG-Kennzahlen werden von FE FundInfo unter Nachbildung der MSCI-Methode anhand der zugrunde liegenden Portfoliobestände berechnet. Weitere Einzelheiten finden Sie in der MSCI-Methodik www.msci.com

² Die Kohlenstoffmerkmale werden von Invesco anhand von ISS-Klassifizierungen auf Wertpapiererebene berechnet. Der letzte verfügbare Klimadatensatz stammt aus dem Jahr 2022.

³ Vergleichers: Wir vergleichen mit MSCI Europe Index (Net Total Return).

⁴ Die Tabelle zur Verteilung der ESG-Ratings enthält keine Cash-Positionen und kann daher nicht 100 % betragen.

Klimabedingte Ausschlüsse ⁵	Fonds
Kraftwerkskohleförderung	Ja
Stromerzeugung aus Kohlekraft	Ja
Unkonventionelles Öl und Gas	Ja
Öl und Gas (konventionell)	Ja
Bedenkliche Chemikalien	Ja
Kernenergie	Ja

Nicht klimaabhängige Ausschlüsse ⁵	Fonds
Kontroverse Waffen	Ja
Tabak	Ja
UN Global Compact Status	Nicht konform
Kernwaffen außerhalb des Nichtverbreitungsvertrags	Ja
Cannabis für den Freizeitgebrauch	Ja
Militärische Auftragsvergabe	Ja
Zivile Feuerwaffen	Ja
Unterhaltung für Erwachsene	Nein
Glücksspiel	Nein
Alkohol	Nein

Verantwortungsvoller Investitionsansatz	Ja	Nein	k.A.
ESG Integration	✓		
Negatives Screening / Positive Allokation	✓		
Nachhaltige Investitionen	✓		
Impaktfonds		✓	
Engagement	✓		
Stimmrechtsausübung (nur Aktien)	✓		

⁵ Ausschlusskriterien

Die Ausschlusskriterien können je nach Aktivität variieren, von Nulltoleranz bis hin zu Ausschlüssen auf der Grundlage von % der Einnahmen. Weitere Einzelheiten zu den Umsatzschwellen, die für bestimmte Ausschlüsse gelten, finden Sie in der Nachhaltigkeitsbezogene Angaben auf der Website der Verwaltungsgesellschaft. www.invescomanagementcompany.lu

Die Ausschlusskriterien sind wie folgt definiert:

Gewinnung von Thermalkohle: Das Unternehmen fördert Thermalkohle.

Thermische Kohleverstromung: Das Unternehmen erzeugt Strom aus thermischer Kohle.

Unkonventionelles Öl und Gas: Das Unternehmen ist an der Öl- und Gasexploration in der Arktis beteiligt und/oder fördert Ölsande und/oder ist an der Exploration/Produktion von Schieferenergie beteiligt.

Öl und Gas (konventionell): Das Unternehmen ist in der Öl- und Gasexploration und -produktion tätig.

Bedenkliche Chemikalien: Das Unternehmen stellt Chemikalien her, die in den drei internationalen Übereinkommen verboten sind: UNEP-Übereinkommen von Stockholm, OSPAR-Übereinkommen und das Montrealer Protokoll über Stoffe, die zum Abbau der Ozonschicht führen.

Kernenergie: Das Unternehmen erzeugt Energie aus nuklearen Quellen oder erzielt Einnahmen aus der Entwicklung von Produkten oder Dienstleistungen, die die Kernkraftindustrie unterstützen.

Umstrittene Waffen: Unternehmen, denen Verbindungen zu umstrittenen Waffen nachgesagt werden, darunter Streumunition, Landminen, biologische Waffen, Waffen mit angereichertem Uran, Blendlaserwaffen, Brandwaffen und/oder nicht nachweisbare Splitter.

Tabak: Das Unternehmen stellt Tabakerzeugnisse her und/oder liefert tabakbezogene Produkte/Dienstleistungen.

UN Global Compact Status: Unternehmen, die von sustainability im Rahmen des Global Compact der Vereinten Nationen als "nicht konform" eingestuft wurden.

Kernwaffen außerhalb des Nichtverbreitungsvertrags: Das Unternehmen ist an der Herstellung von Kernwaffen oder deren Bestandteilen beteiligt UND diese Waffen werden an ein Land geliefert, das keine erklärte Atommacht im Sinne des Vertrags über die Nichtverbreitung von Kernwaffen ist.

Cannabis für den Freizeitgebrauch: Das Unternehmen ist an den Einnahmen aus Freizeit-Cannabis beteiligt oder hat damit zu tun.

Militärische Auftragsvergabe: Das Unternehmen erzielt Einnahmen aus der Herstellung von Waffen/ Waffenkomponenten oder aus der Bereitstellung maßgeschneiderter Produkte oder Dienstleistungen für die Armee oder die Verteidigungsindustrie.

Zivile Feuerwaffen: Das Unternehmen erzielt Einnahmen aus der Herstellung von Kleinwaffen, die für den zivilen Markt entwickelt und vermarktet werden. Dies umfasst die Herstellung und den Verkauf von zivilen Feuerwaffen.

Unterhaltung für Erwachsene: Das Unternehmen erwirtschaftet Einnahmen aus der Erwachsenenunterhaltung. Dazu gehören Sexshops, Produzenten von Filmen für Erwachsene, Kinos, die Filme für Erwachsene zeigen, Zeitschriften für Erwachsenenunterhaltung und die Ausstrahlung von Unterhaltung für Erwachsene.

Glücksspiel: Das Unternehmen erwirtschaftet Einnahmen aus Glücksspielen. Dazu gehören Unternehmen, die Casinos besitzen, Buchmacherei oder Online-Glücksspiele anbieten oder Glücksspielprodukte (z. B. Spielautomaten) herstellen usw.

Alkohol: Das Unternehmen erzielt Einnahmen aus alkoholischen Getränken. Dazu gehören sowohl die Hersteller als auch die Vertrieber oder Eigentümer von Einzelhandelsgeschäften, die alkoholische Getränke verkaufen.

Die Definitionen des Ansatzes für verantwortungsvolle Investitionen lauten wie folgt:

ESG-Integration: Der Prozess der Einbeziehung von ESG-Faktoren in die grundlegende Finanzanalyse von Unternehmen und Investitionen.

Negativ-Screening / Positive Allokation: Ein Prozess, der entweder einen Teil des Anlageuniversums ausschließt, der bei ESG-Kriterien schlecht abschneidet, oder sich auf Unternehmen konzentriert, die positive Aktivitäten für die Gemeinschaft oder die Natur durchführen, wie z. B. Recycling, Bildung oder öffentlicher Verkehr, oder eine Kombination aus beidem.

Nachhaltige Investitionen: Eine Investition in eine wirtschaftliche Aktivität, die die Definition einer nachhaltigen Investition gemäß Artikel 2 (17) der SFDR erfüllt.

Impact-Fonds: Fonds, die mit der Absicht verwaltet werden, positive, messbare soziale und ökologische Wirkungen zu erzielen, wobei die Wirkung Vorrang vor der finanziellen Leistung hat.

Engagement: Der Prozess der Kommunikation mit Vertretern eines Unternehmens als Aktionär mit dem Ziel, deren Verhalten und Politik zu verbessern.

Stimmrechtsausübung (nur Aktien): Auch als Proxy Voting bekannt, handelt es sich dabei um eine Form der Stimmabgabe, bei der der Fondsmanager im Namen der Anteilseigner seines Investmentfonds über eine Reihe von Fragen abstimmt, z. B. über die Wahl von Vorstandsmitgliedern, die Genehmigung von Fusionen oder Übernahmen oder die Genehmigung eines Aktienvergütungsplans.

Glossar

ESG-Merkmale: Umwelt-, Sozial- und Governance-Informationen (ESG) sind ein wichtiger Bestandteil der Unternehmens- und Anlagestrategie, und die Einbeziehung wesentlicher Nachhaltigkeitsaspekte in Unternehmens- und Anlageentscheidungen ist sowohl aus finanzieller als auch aus Nachhaltigkeitsperspektive wesentlich für den langfristigen Erfolg.

MSCI ESG-Fonds-Bewertung: Das ESG-Rating des Fonds wurde entwickelt, um die Widerstandsfähigkeit der Gesamtbestände des Fonds gegenüber langfristigen, finanziell relevanten ESG-Risiken zu bewerten und soll die Möglichkeit erleichtern, Investmentfonds und ETFs auf einer Ratingskala von AAA bis CCC einzustufen oder zu überprüfen. Dieses Rating zielt darauf ab, Transparenz auf Fondsebene zu schaffen und misst die ESG-Eigenschaften des Gesamtportfolios. Es wird als direkte Zuordnung von MSCI ESG Quality Scores zu Buchstaben-Ratingkategorien berechnet. ESG-Leader sind Unternehmen mit einem ESG-Rating von AAA oder AA (best in class), ESG-Laggards sind Unternehmen mit einem ESG-Rating von B oder CCC.

MSCI ESG-Qualitätsbewertung: Berechnet als gewichteter Durchschnitt der ESG-Bewertungen der zugrundeliegenden Unternehmen, ohne Berücksichtigung der zugrundeliegenden Unternehmen, für die diese Informationen nicht verfügbar sind. Er wird auf einer Skala von 0 bis 10 angegeben, wobei 0 und 10 die niedrigste bzw. höchste mögliche Punktzahl darstellen. MSCI bewertet die zugrundeliegenden Unternehmen nach ihrem Engagement in und ihrem Umgang mit den wichtigsten ESG-Themen, die in drei Säulen unterteilt sind: Umwelt, Soziales und Unternehmensführung.

- **Bewertung der Umweltsäule:** Bietet eine Bewertung von Umweltfaktoren, einschließlich Emissionen, Kohlenstoff-Fußabdruck, Nutzung fossiler Brennstoffe und nachhaltiger Möglichkeiten.
- **Bewertung der sozialen Säule:** Bezieht sich auf das Betriebsumfeld des zugrunde liegenden Betriebs, einschließlich Arbeitsmanagement, Produkthaftung sowie Gesundheit und Sicherheit.
- **Bewertung der Säule der Unternehmensführung:** Bewertung der Risiko- und Managementpraktiken im Zusammenhang mit Unternehmensführung und Unternehmensverhalten.

ESG-Deckungsgrad in %: Der prozentuale Anteil des Fonds und der Vergleichsgruppe, für die MSCI ESG Research-Daten verfügbar sind.

Finanzierte Emissionen: Messung der mit der Investition verbundenen Treibhausgasemissionen. Diese Zahl stellt das absolute Gesamtengagement des Fonds dar und ist abhängig vom AUM, d.h. ein Anstieg des AUM führt zu einem Anstieg der finanzierten Emissionen und umgekehrt. Die AUM des Fonds wird verwendet, um die finanzierten Emissionen des Vergleichsunternehmens zu berechnen, die ebenfalls abhängig von der AUM-Größe steigen oder sinken werden.

Scope 1: Erfasst werden direkte Emissionen aus eigenen oder kontrollierten Quellen.

Scope 2: Erfasst werden indirekte Emissionen aus der Erzeugung von eingekauftem Strom, Dampf, Wärme und Kälte, die vom berichtenden Unternehmen verbraucht werden.

Scope 3: Beinhaltet alle anderen indirekten Emissionen, die in der Wertschöpfungskette eines Unternehmens entstehen.

Relativer Kohlenstoff-Fußabdruck: Das Maß für die Auswirkungen von Aktivitäten auf die Menge der erzeugten Treibhausgase, z. B. durch die Verbrennung fossiler Brennstoffe. Gemessen als Scope 1+ 2-Emissionen pro 1 Mio. EUR Investition.

Wtd Avg (gewichteter Durchschnitt) Kohlenstoffintensität: Das Engagement der zugrundeliegenden Fonds in kohlenstoffintensiven Beständen, berechnet als gewichteter Durchschnitt der Intensitätskennzahlen des Bestandteils: Scope 1 + 2-Emissionen pro 1 Mio. EUR Umsatz für Unternehmen und Kohlenstoffemissionen des gesamten Landes pro 1 Mio. EUR BIP für Staatsanleihen.

% Kohlenstoff Deckungsgrad (ohne Barmittel): Dies stellt die prozentuale Gewichtung des fonds/Benchmarks dar, für den Kohlenstoffdaten verfügbar sind.

Verweise auf Verordnungen

SFDR: Als Teil des EU-Aktionsplans für nachhaltige Finanzen zielt die Verordnung über die Offenlegung von Informationen über nachhaltige Finanzprodukte (Sustainable Finance Disclosure Regulation, SFDR) darauf ab, die Transparenz im Bereich der Nachhaltigkeit zu fördern, indem sichergestellt wird, dass die Teilnehmer des Finanzdienstleistungssektors ihren Kunden einheitliche Informationen über die Nachhaltigkeit der von ihnen angebotenen Produkte und Dienstleistungen zur Verfügung stellen.

Wichtige Informationen

Die in diesem Abschnitt enthaltenen Informationen dienen nur zur Veranschaulichung. Die Bereitstellung dieser Informationen ist kein Hinweis darauf, wie oder ob ESG-Faktoren in einen Fonds integriert werden. Sofern in den rechtlichen Angebotsunterlagen nicht anders angegeben, ändern die in diesem Dokument enthaltenen ESG Informationen nicht das Anlageziel oder die Anlagepolitik des Fonds oder schränken das investierbare Universum des Fonds ein. Das Rating kann von einer Ratingagentur zur anderen variieren. Das Rating kann sich im Laufe der Zeit ändern und ist keine Garantie für die zukünftige Wertentwicklung des Fonds.

Bestimmte Informationen © 2025 MSCI ESG Research LLC. Vervielfältigung mit Genehmigung, keine weitere Verbreitung. Dieser Bericht enthält bestimmte Informationen (die "Informationen"), die von MSCI ESG Research LLC oder seinen verbundenen Unternehmen oder Informationsanbietern (die "ESG-Parteien") stammen. Die Informationen dürfen nur für den internen Gebrauch verwendet, nicht vervielfältigt oder in irgendeiner Form weiterverbreitet werden und dürfen nicht als Grundlage oder Bestandteil von Finanzinstrumenten, Produkten oder Indizes verwendet werden. Obwohl sie Informationen aus Quellen beziehen, die sie für zuverlässig halten, übernimmt keine der ESG-Parteien eine Garantie für die Originalität, Genauigkeit und/oder Vollständigkeit der hierin enthaltenen Daten und lehnt ausdrücklich alle ausdrücklichen oder stillschweigenden Garantien ab, einschließlich derjenigen der Marktgängigkeit und der Eignung für einen bestimmten Zweck. Keine der MSCI-Informationen stellt eine Anlageberatung oder eine Empfehlung dar, irgendeine Art von Anlageentscheidung zu treffen (oder zu unterlassen), und darf weder als solche noch als Hinweis oder Garantie auf eine künftige Wertentwicklung, Analyse, Prognose oder Vorhersage verstanden werden. Keine der ESG-Parteien haftet für Fehler oder Auslassungen in Verbindung mit den hierin enthaltenen Daten oder für direkte, indirekte, besondere, strafende, Folgeschäden oder andere Schäden (einschließlich entgangener Gewinne), selbst wenn sie über die Möglichkeit solcher Schäden informiert wurde.

Die dargestellten Daten stammen im Wesentlichen von MSCI und ISS für die jeweiligen Kategorien. Es ist zu beachten, dass die hier dargestellten Ratings möglicherweise nicht repräsentativ für die vom Anlageteam angewandten Ratings sind, da sie ihre eigenen Rating-Methoden verwenden, um die ESG-Eigenschaften der einzelnen Emittenten zu bewerten. Darüber hinaus gibt es bestimmte Anlageklassen, bei denen die Datenabdeckung pro Anbieter nicht einheitlich ist und nicht jeden einzelnen Emittenten abdeckt. Soweit MSCI/ISS ein Wertpapier im Fonds nicht abdeckt, bedeutet dies nicht, dass das Wertpapier nicht vom Anlageteam abgedeckt und bewertet wird. Jedes vom Fonds gehaltene Wertpapier wird von den einzelnen Anlageteams anhand ihrer eigenen Rating-Methode bewertet, wobei sie Informationen aus externen Quellen und den einzigartigen Einblick, den die Teams in die einzelnen Emittenten haben, nutzen.