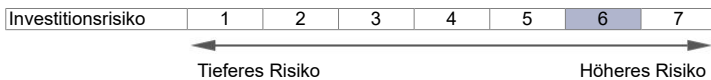
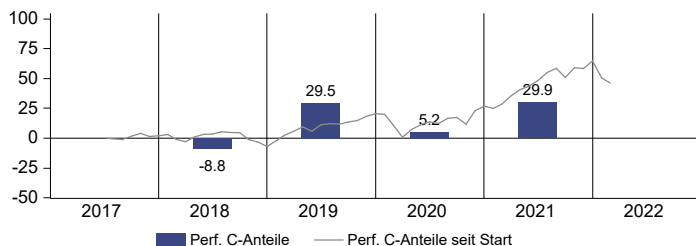


Investment Fokus und Anlageeignung

Dieser Aktienfonds bietet mit iberdurchschnittlicher Rentabilitat, Top-Managern in der Geschafteleitung sowie fuhrenden und innovativen Produkten einen einzigartigen Zugang zu den hochwertigsten Unternehmen in Europa. Global Excellence verwendet einen disziplinierten, vorsichtigen und gut etablierten Anlageprozess mit langfristig beeindruckender Erfolgsbilanz. Der Fonds strebt nach einer robusten Performance mit geringer Volatilitat und konzentriert sich auf die Maximierung der erwarteten Rendite.



Wertentwicklung in %



in %	YTD	1M	3M	6M	1J	3J p.a.	5J p.a.	10J p.a.	seit Start p.a.
Fonds	-11.16	-2.71	-7.61	-7.72	13.99	12.60	n.a.	n.a.	8.54
BM	-6.11	-3.01	-0.94	-1.95	15.43	8.98	n.a.	n.a.	6.16
Rollier.	28.02.2021	29.02.2020	28.02.2019	28.02.2018	28.02.2017				
Perf.	- 28.02.2022	- 28.02.2021	- 29.02.2020	- 28.02.2019	- 28.02.2018				
Fonds	13.99	15.71	8.25	3.56	n.a.				
BM	15.43	8.87	3.00	1.26	n.a.				

Die vergangene Performance ist kein Indikator fur die laufende oder kunftige Wertentwicklung. Die Performancewerte beziehen sich auf den Nettoinventarwert und sind ohne die bei Ausgabe, Rucknahme oder Tausch anfallenden Kommissionen und Kosten (z.B. Transaktions- und Verwahrungskosten des Anlegers) gerechnet. Die Angaben beruhen auf Zahlen in EUR. Weicht die Wahrung von der Wahrung des Landes ab, in dem der Anleger ansassig ist, kann die Rendite infolge von Wahrungsschwankungen steigen oder sinken.

Statistik

Volatilitat Fonds/Benchmark (%)	14.72 / 16.51 <sup>1</sup>	Tracking Error (%)	6.30 <sup>1</sup>
Information ratio/Sharpe ratio	0.58 / 0.89 <sup>1</sup>	Korrelation	0.93 <sup>1</sup>
Jensen Alpha/Beta	5.32 / 0.82 <sup>1</sup>		

<sup>1</sup> berechnet iber 3 Jahre

Wichtige rechtliche Hinweise

Quellen: Bloomberg, Rimes, GAM. Bitte beachten Sie die wichtigen rechtlichen Hinweise auf der letzten Seite dieses Dokuments. Lesen Sie vor der Zeichnung bitte den Rechtsprospekt und das KIID, welche Sie unter [www.funds.gam.com](http://www.funds.gam.com) finden oder von Ihrem Vertriebspartner erhalten.

Die in diesem Dokument erwahnten Finanzinstrumente dienen lediglich zur Veranschaulichung. Sie sollten nicht als Direktangebot, Anlageempfehlung oder Anlageberatung betrachtet werden. Allokationen und Bestande konnen sich andern.

Grunddaten

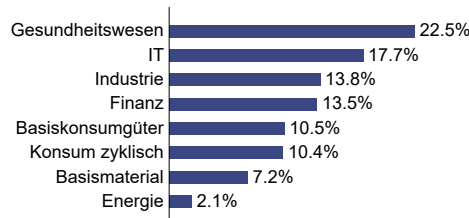
Anteilspreis	EUR 146.35
Fondsvermogen	EUR 141.67 Mio.
Basiswahrung	EUR
Anteilsklasse	C (thesaurierend)
Bloomberg Ticker	JBEQEU LX
Wertpapiernummer ISIN	LU1079019227
Valorennummer CH	24724672
Anlageverwalter	Bank Julius Bar & Co. AG
Fondsleitung	GAM (Luxembourg) S.A.
Depotbank	State Street Bank International GmbH, Luxembourg Branch, Luxembourg
Rechtliche Struktur	SICAV nach Luxemburger Recht
Lancierung Fund	15.07.2014
Lancierung Anteilsklasse	07.07.2017
Domizil	Luxemburg
Benchmark	MSCI Europe ND
Total Expense Ratio	0.97% (31.12.2021)
Management Fee	0.80%
Mindestanlage	EUR 500'000
Kommission	Ausgabe: max. 5.00% Rucknahme: max. 3.00% <sup>2</sup>
Registriert in	AT BE CH DE ES FR GB IE LU NL SE

<sup>2</sup> Nur falls keine Ausgabekommission erhoben wurde.

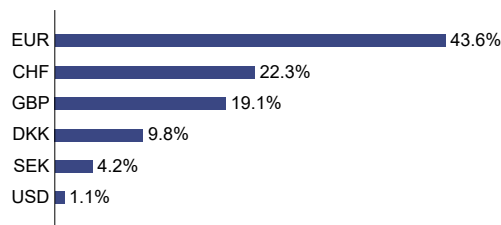
Grosste Positionen

Titel	%
ASML Holding NV	NL 5.27
Novo Nordisk A/S	DK 4.72
Nestle SA	CH 4.20
LVMH Moet Hennessy SA	FR 4.16
Novartis AG	CH 3.64
Roche Holding GS	CH 3.62
Diageo Plc	GB 3.23
DASSAULT SYSTEMES SE	FR 2.79

Aufteilung nach Branchen



Aufteilung nach Wahrungen



In den Fondsstrukturen werden derivative Finanzinstrumente mit ihrem Exposure berucksichtigt. Die Summe der Strukturen kann von 100% abweichen, falls der Fonds in diese Instrumente investiert ist. Die Basiswahrung dieses Teilfonds ist im Verkaufsprospekt festgelegt.

### Chancen

Der Fonds investiert in ein breit diversifiziertes Aktienuniversum und versucht verschiedene Renditechancen zu nutzen.

Der Fonds wird von einem hochqualifizierten und erfahrenen Management aktiv verwaltet, basierend auf einem fundamentalen Bewertungsansatz, mit dem Ziel, die aus Sicht des Anlageverwalters potenziell attraktivsten Anlagen zu identifizieren und für die Investoren interessante Gewinnchancen zu generieren.

### Risiken

Der Fonds investiert in Aktien (direkt oder indirekt via Derivate), die grösseren Wertschwankungen unterliegen können.

Der Fonds kann in Derivate investieren, die den Risiken der ihnen unterliegenden Märkte bzw. Basisinstrumente sowie Emittentenrisiken ausgesetzt sind und oft höhere Risiken bergen als Direktanlagen.

Der Fonds kann in Anlagen mit unterschiedlichen Währungen investieren. Hierdurch entstehen Wechselkursrisiken, die abgesichert werden können. Wenn die Währung, in der die Performance der Vergangenheit angezeigt wird, von der Währung des Landes abweicht, in dem ein Anleger seinen Wohnsitz hat, kann die angezeigte Performance infolge von Wechselkursbewegungen bei Umrechnung in die Lokälwährung des Anlegers höher oder niedriger ausfallen.

Risikokapital. Alle Finanzinvestitionen beinhalten ein gewisses Risiko. Daher variieren der Wert der Anlage und die Erträge daraus, und der ursprüngliche Anlagebetrag kann nicht garantiert werden.

### Glossar

**Jensen Alpha:** Mit dem Alpha wird die Performance einer Anlage (Fonds) im Vergleich zu ihrem Referenzindex (Benchmark) gemessen. Ein positives Alpha bedeutet, dass der Fonds eine höhere Rendite als der Referenzindex erwirtschaftet hat.

**Benchmark (BM):** Referenzindex, der einem Anlagefonds als Vergleichsbasis für die Beurteilung der erzielten Performance dienen kann.

**Jensen Beta:** Der Betafaktor gibt an, inwieweit der Kurs einer Aktie der Wertentwicklung eines Referenzindex folgt, d. h. ob sich die Aktie besser oder schlechter als der Markt entwickelt.

**Dachfonds:** Wird auch Fund of Funds genannt. Dies sind Investmentfonds, die ihr Fondsvermögen wiederum in anderen Zielfonds anlegen.

**Duration:** Bezeichnet die Kapitalbindungsdauer einer Geldmarkt- oder Rentenanlage oder sonstiger Forderungsrechte und bestimmt die Preissensitivität gegenüber Zinsänderungen. Im Unterschied zur Restlaufzeit berücksichtigt die Duration Zinszahlungen und Rückzahlungen des investierten Kapitals.

**Effektivverzinsung:** Die Effektivverzinsung (auf Englisch: „yield to maturity“) beschreibt die durchschnittliche Rendite, die mit einer Anlage jedes Jahr erzielt wird, sofern diese bis zur Fälligkeit gehalten wird.

**High-Watermark:** Das High-Watermark-Prinzip dient der Festlegung einer Höchstgrenze der erfolgsabhängigen Gebühr bzw. eines eventuellen Aufschlags. Nach diesem Prinzip erhält der Manager des Investmentfonds nur dann eine entsprechende Vergütung, wenn der Nettoinventarwert des Fonds zum Stichtag einen neuen historischen Höchststand aufweist. Der Wert kann für die Bewertung aktiv verwalteter Fonds herangezogen werden.

**Information Ratio:** Diese Kennzahl beschreibt die Überschussrendite im Verhältnis zum eingegangenen Mehrisiko.

**Korrelation:** Statistische Grösse, die die lineare Abhängigkeit (bzw. den Grad an Parallelismus) zwischen zwei Zahlenreihen misst, wie z. B. die Performance von zwei Aktienanlagen.

**Modifizierte Duration:** Hierbei handelt es sich um einen Risikoindikator, der die Auswirkung von Kursschwankungen auf eine Anleihe oder ein Anleihenportfolio misst.

**Restlaufzeit:** Verbleibender Zeitraum bis zum Fälligkeitsdatum der Rückzahlung einer Anleihe.

**Rollierende Performance:** Die rollierende Wertentwicklung zeigt einen Performanceerfolg, der periodenartig dargestellt ist und ein bereits erfolgtes Ergebnis anhand neuer Fondskurse aktualisiert.

**Sharpe Ratio:** Diese Kennzahl (risikobereinigte Performance) ist die Differenz zwischen der annualisierten durchschnittlichen Rendite und der risikolosen Rendite. Das Ergebnis wird durch die annualisierte Standardabweichung der Renditen geteilt. Je höher die Sharpe Ratio, desto höher ist die Performance des Fonds im Verhältnis zum Risikopotenzial seines Portfolios.

**Total Expense Ratio (TER):** Die Gesamtkostenquote (TER) umfasst alle Kosten, die dem Fonds im Laufe eines Jahres entstehen, und wird in Prozent ausgedrückt. Die TER ermöglicht einen genauen Vergleich der Kosten von Fonds unterschiedlicher Gesellschaften.

**Tracking Error:** Der Tracking Error misst die Renditedifferenz zwischen einem Fonds und seiner Referenzindex.

**Volatilität:** Risikoindikator für die Schwankungsbreite eines Werts (z. B. Kurs oder Rendite eines Wertpapiers oder eines Fondsanteils) während eines bestimmten Zeitraums. Die Volatilität wird meist in der Standardabweichung gemessen. Je höher die Volatilität, desto grösser ist die Schwankungsbreite.

**Year to Date (YTD):** Bezeichnet den Zeitraum seit Beginn des Jahres bis zum aktuellen Zeitpunkt.

**Yield-to-Worst:** Die niedrigste potenzielle Rendite, die ein Anleger mit einer Anlage in eine kündbare Anleihe erzielen könnte, sofern kein Zahlungsausfall eintritt.

### Disclaimer

#### Wichtige rechtliche Hinweise

Quelle: GAM, sofern nicht anders angegeben. (Soweit zutreffend und sofern nicht anders angegeben, verstehen sich die Performanceangaben nach Abzug von Gebühren und basieren auf einem Vergleich der Nettoinventarwerte). GAM hat aus externen Quellen stammende Informationen nicht eigens geprüft und GAM kann weder ausdrücklich noch stillschweigend garantieren, dass diese Informationen korrekt, zutreffend oder vollständig sind.

Dieses Material ist vertraulich und ausschließlich für die Verwendung durch den Empfänger, natürliche oder juristische Personen mit Staatsangehörigkeit, Wohnsitz, Domizil oder Geschäftssitz in einem Staat oder Land bestimmt, in dem Vertrieb, Publikation, Zurverfügungstellung oder Verwendung nicht durch Gesetze oder Vorschriften untersagt sind. Es darf weder vollständig noch teilweise kopiert, vervielfältigt oder an andere Personen weitergegeben werden. **Es richtet sich an erfahrene, professionelle, zulässige, institutionelle und/oder qualifizierte Anleger/von GAM ernannte Intermediäre, die über die Kenntnisse und die erforderliche Finanzkompetenz verfügen, um die Risiken der beschriebenen Anlagen zu verstehen und zu tragen.**

Die Informationen in diesem Dokument stellen keine Anlage-, Rechts-, Steuer- oder sonstige Beratung dar und dürfen nicht als alleinige Grundlage für Anlage- oder sonstige Entscheidungen dienen. Bei diesem Dokument handelt es sich um Werbematerial.

Die in diesem Dokument vertretenen Ansichten sind die des Managers zum Zeitpunkt der Publikation und können sich ändern. **Die Preise von Anteilen können sowohl steigen als auch fallen. Sie unterliegen den Schwankungen der Finanzmärkte, die sich dem Einfluss von GAM entziehen. Daher erhalten Anleger den investierten Betrag möglicherweise nicht zurück. Die Wertentwicklung in der Vergangenheit ist kein zuverlässiger Indikator für die künftige Wertentwicklung und die Bezugnahme auf ein bestimmtes Wertpapier stellt keine Kauf- oder Verkaufsempfehlung dar.**

Dies ist keine Aufforderung zur Anlage in Produkte oder Strategien von GAM. Anlagen sollten erst nach der gründlichen Lektüre des aktuellen Rechtsprospekts, des Zeichnungsprospekts, der Wesentlichen Anlegerinformationen (KIID), der Satzung sowie des aktuellen Jahres- und Halbjahresberichts (die „Rechtsdokumente“) sowie nach einer Beratung durch einen unabhängigen Finanz- und Steuerexperten getätigt werden. Die Rechtsdokumente sind kostenlos in gedruckter Form bei den unten aufgeführten Adressen erhältlich.

Einige der Teilfonds sind möglicherweise nicht in allen Rechtsordnungen für den Vertrieb zugelassen. Daher darf kein aktives Marketing für diese Teilfonds betrieben werden. Die Annahme von Zeichnungen und die Ausgabe von Aktien oder Anteilen erfolgen ausschließlich auf Basis des aktuellen Fondsprospekts.

Die Anteile des Fonds sind nicht gemäß dem US Securities Act von 1933 in der jeweils gültigen Fassung (dem „Securities Act“) registriert, und der Fonds ist nicht gemäß dem US Investment Company Act von 1940 in der jeweils gültigen Fassung (dem „Company Act“) registriert. Dementsprechend dürfen diese Anteile weder in den Vereinigten Staaten noch US-Personen angeboten, verkauft oder übertragen werden, es sei denn eine Befreiung von der Registrierung gemäß dem Securities Act und dem Company Act besteht. Darüber hinaus sind bestimmte Produkte von GAM für alle US-Anleger gesperrt.

Dieses Material/diese Präsentation erwähnt einen oder mehrere GAM Fonds domiziliert in Luxemburg, Geschäftssitz: 25, Grand-Rue, L-1661 Luxemburg, jede eine Umbrella-Investmentgesellschaft mit variablem Kapital und getrennter Haftung zwischen den Teilfonds, die nach Luxemburger Recht gegründet wurde und von der CSSF gemäß Richtlinie 2009/65/EG als OGAW-Fonds zugelassen ist. Die Verwaltungsgesellschaft ist GAM (Luxembourg) S.A., 25, Grand-Rue, L-1661 Luxemburg.

DEUTSCHLAND: Die Rechtsdokumente in englischer Sprache und die KIIDs in deutscher Sprache sind bei der deutschen Informationsstelle, GAM (Deutschland) GmbH, Bockenheimer Landstr. 51-53 60325 Frankfurt am Main, oder auf dem Internet unter [www.funds.gam.com](http://www.funds.gam.com) kostenlos erhältlich. Zahlstelle in Deutschland ist DekaBank Deutsche Girozentrale, Hahnstrasse 55, D-60528 Frankfurt am Main.

LIECHTENSTEIN: Die Rechtsdokumente sind in englischer Sprache und die KIIDs in deutscher Sprache beim Vertreter und der Zahlstelle, Liechtenstein LGT Bank AG, Herrengasse 12, FL-9490 Vaduz, oder auf dem Internet unter [www.funds.gam.com](http://www.funds.gam.com) kostenlos erhältlich.

Multicooperation SICAV -  
Julius Baer Equity Global Excellence Europe  
(UCITS)

JB EQ GI Excell Eur-EUR

# Julius Bär

Anteilstklasse C / Währung EUR

28.02.2022

Marketing-Material für professionelle Anleger

ÖSTERREICH: Die Rechtsdokumente in englischer Sprache und die KIIDs in deutscher Sprache sind bei der Zahl- und Informationsstelle in Österreich, Erste Bank der oesterreichischen Sparkassen AG, Am Belvedere 1, A-1100 Wien, oder auf dem Internet unter [www.funds.gam.com](http://www.funds.gam.com) kostenlos erhältlich.  
SCHWEIZ: Die Rechtsdokumente sind in deutscher Sprache bei der Vertreterin in der Schweiz: GAM Investment Management (Switzerland) Ltd., Hardstrasse 201, Postfach, CH-8037 Zurich oder auf dem Internet unter [www.funds.gam.com](http://www.funds.gam.com) kostenlos erhältlich. Zahlstelle ist State Street Bank International GmbH, München, Zweigniederlassung Zürich, Beethovenstrasse 19, CH-8027 Zürich.  
Im Vereinigten Königreich wurde dieses Material von GAM London Ltd, 8 Finsbury Circus, London EC2M 7GB, England, ausgegeben und genehmigt, die von der britischen Financial Conduct Authority zugelassen ist und unter deren Aufsicht steht.