

INVESTMENTSTRATEGIE

Das Anlageziel besteht darin, auf lange Sicht (mindestens 5 Jahre) eine attraktive jährliche Performance zu erzielen, die höher als jene europäischer Aktienmärkte ist.

KOMMENTAR

Zum 30. Juni umfasste der Fonds 34 Positionen bei einer Aktienquote von 89%. Wir haben unsere Positionen in Amadeus, Edenred, G4S und Inditex aufgestockt. Im Gegenzug wurden unsere Positionen in Accenture und Air Liquide aufgrund des erreichten Bewertungsniveaus vollständig veräußert. 48% des Fonds sind in Titel mit einer Marktkapitalisierung von über 10 Mrd. Euro investiert.

TOP POSITIONEN (IN % OF NET ASSETS)	
AKTIEN	ANTEIL
ATOS	4,4 %
WORLDLINE	4,1 %
SANOFI	3,8 %
ROCHE	3,5 %
ELIS	3,5 %
BNP PARIBAS	3,4 %

PROFIL DES PORTFOLIOS
KGV 12 MONATE : 14,1
DIVIDENDENRENDITE : 2,6 %

WICHTIGSTE BEWEGUNGEN DES MONATS
KAUF AMADEUS, EDENRED, G4S, INDITEX
VERKAUF ACCENTURE, AIR LIQUIDE

PERFORMANCE YTD -23,1 %	POSITIONEN IM PORTFOLIO 34	NETTOVERMÖGEN DES TEILFONDS 67 ME
-----------------------------------	--------------------------------------	---------------------------------------------

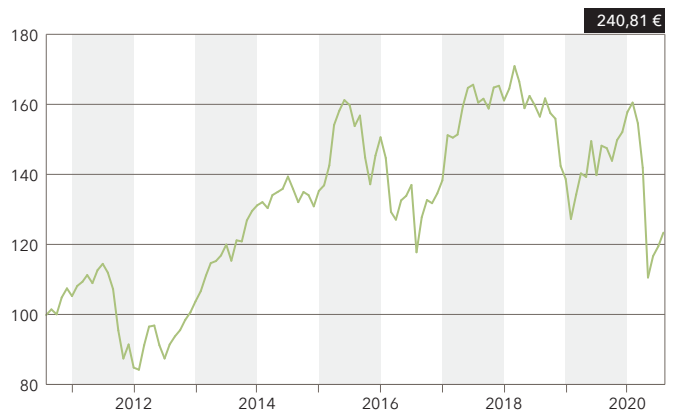
PERFORMANCE UND KENNZAHLEN

PERFORMANCE	
SEIT JAHRESBEGINN	-23,1 %
1 JAHR GLEITEND	-16,7 %
3 JAHRE GLEITEND	-23,1 %
5 JAHRE GLEITEND	-19,7 %
10 JAHRE GLEITEND	23,5 %
KUMULIERT SEIT AUFLAGE	140,8 %
ANNUALISIERT SEIT AUFLAGE	5,3 %

RISIKOKENNZAHLEN	
VOLATILITÄT 3 JAHRE (MONATLICH)	19,2 %
VOLATILITÄT 5 JAHRE (MONATLICH)	19,2 %

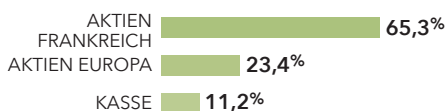
JAHRESPERFORMANCE	
2019	26,0 %
2018	-22,6 %
2017	8,7 %
2016	4,5 %
2015	5,7 %
2014	3,6 %
2013	23,8 %
2012	26,4 %
2011	-22,0 %
2010	13,4 %

ENTWICKLUNG DER KLASSE C SEIT 10 JAHREN

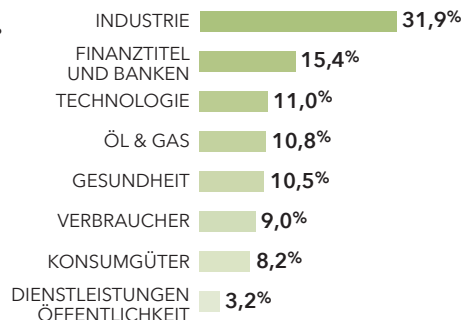


DIE VERGANGENHEITSPERFORMANCE HAT KEINE AUSWIRKUNG AUF DIE ZUKÜNFTIGE ENTWICKLUNG

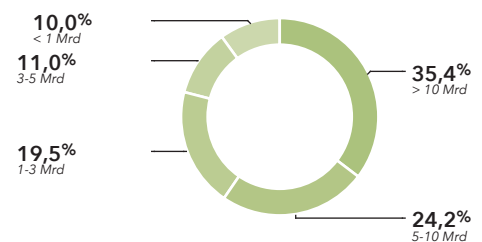
ZUSAMMENSETZUNG DES FONDS



SEKTORIELLE VERTEILUNG



MARKTKAPITALISIERUNG



DIE FONDSMANAGER



M. Goueffon



N. Marinov



M. de Roüalle



E. de Saint Leger

ALLGEMEINE INFORMATIONEN

ISIN KLASSE C	LU1100076808
BLOOMBERG TICKER/WKN	ROUVEUR LX / A12GBP
AUFLEGUNGSDATUM	21.05.2003
RECHTSFORM	SICAV
WÄHRUNG	EURO
LAUFENDE KOSTEN	2,10 % DAVON 1,80 % VERWALTUNGS GEBÜHR
EMPFOHLENE ANLAGEDAUER	ÜBER 5 JAHRE
ERGEBNISVERWENDUNG	THESAURIEREND
AUSSCHÜTTEND	NEIN
AUSGABEAUF SCHLAG	3,00 % HÖCHST SATZ
RÜCKGABEGEBÜHR	KEINE
PERFORMANCE FEE	KEINE
DEPOTBANK / ZENTRALVERWALTUNG	BANQUE DE LUXEMBOURG
UNTERAUFTRAGNEHMER DER ZENTRALVERWALTUNG	EFA
NAV BEWERTUNG	TÄGLICH
LÄNDER MIT VERTRIEBSZULASSUNG	FRANKREICH , SCHWEIZ, DEUTSCHLAND, BELGIEN, LUXEMBURG



RISIKOPROFIL (SRRI)

Bei erhöhtem risiko Bei geringerem risiko



NIEDRIGER POTENZIELLE PERFORMANCE HÖHER



Risikoskala von 1 (geringstes Risiko) bis 7 (höchstes Risiko), wobei 1 nicht eine risikolose Investition bedeutet. Die Risikokategorie, in die dieser Investmentfonds fällt, ist nicht garantiert und kann sich im Laufe der Zeit ändern. Das Risikoniveau des Fonds ergibt sich aus der Aktienexposition

VERWEIS AUF DIE WICHTIGSTEN RISIKEN

AKTIENKURSRISIKO, KAPITALVERLUSTRISIKO, WECHSELKURSRISIKO

WARNUNG: Die Performance wird nach Abzug der Verwaltungsgebühren berechnet. Die KIID's müssen dem Zeichner vor jeder Zeichnung ausgehändigt werden. Für eine vollständige Information verweisen wir auf die KIID's und andere regulatorische Informationen verfügbar auf unserer Internetseite www.clartan.com oder kostenlos auf Anfrage am Firmensitz. Quelle: Clartan Associés, Bloomberg. * Quelle Sustainalytics 30.04.2020. Alle Rechte vorbehalten.