

Ostrum SRI Global MinVol Equity

MONATLICHE BERICHTERSTATTUNG

MARKETING KOMMUNIKATION - AUSSCHLIESSLICH FÜR IN DEN FONDS INVESTIERTE PROFESSIONELLE INVESTOREN ODER PRIVATANLEGER ⁽¹⁾

ANTEILSKLASSE: N/A (EUR) - LU1118024592

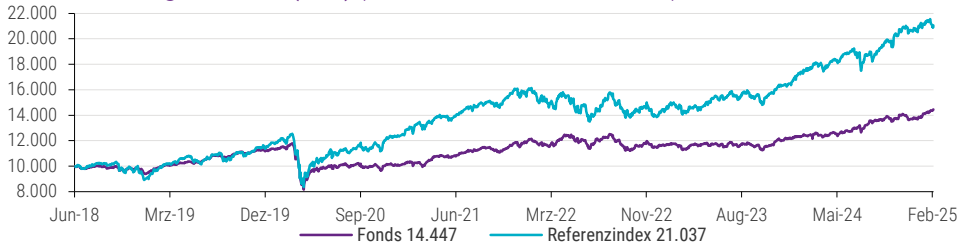
Februar 2025

Anlagepolitik

- Hat als Ziel, attraktive risikobereinigte Renditen anzubieten.
- Ein innovativer Ansatz mit dem Fokus auf Risikominderung durch Investments in weltweite Aktien unter Berücksichtigung ihrer Volatilitäts- und Korrelationsprofile.
- Strebt den Aufbau eines diversifizierten Portfolios an, das sich aus Titeln mit geringer Volatilität und niedriger Korrelation untereinander zusammensetzt.
- Bietet eine Ergänzung zu reinen fundamentalen Stock-Picking-Strategien an.
- Dieses Produkt bewirbt ökologische und soziale Merkmale, doch damit wird keine nachhaltige Investition angestrebt. Es kann zum Teil in Vermögenswerte investieren, die ein Nachhaltigkeitsziel verfolgen und zum Beispiel gemäß EU-Klassifizierung definiert.
- Mindestanteil Anpassung der Taxonomie: 0%
- Mindestanteil nachhaltige Investitionen: 0%
- SFDR-Klassifizierung: Artikel 8

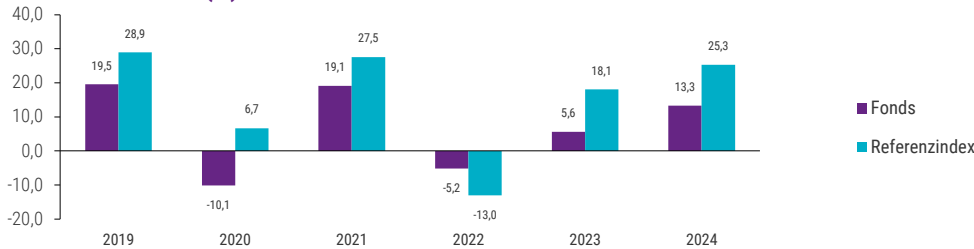
Die AUFGEFÜHRTE WERTENTWICKLUNG STAMMT AUS DER VERGANGENHEIT UND BIETET KEINE GARANTIE FÜR DIE KUNFTIGE WERTENTWICKLUNG.

Wertentwicklung in 10.000 (EUR) (von 05/06/2018 bis 28/02/2025)



Die für den Fonds vor seiner Auflegung ausgewiesene Performance für den Zeitraum vom 17. Oktober 2011 (anteilsklasse H-I : 30/07/2012) bis zum 19. Dezember 2013 basiert auf der historischen Wertentwicklung des Seeyond Global MinVariance - einem nach französischem Recht gegründeter Investmentfonds, der bei der französischen Finanzaufsichtsbehörde AMF registriert ist und durch die gleiche Investmentgesellschaft nach einem identischen Anlageprozess verwaltet wird. Um die für den Fonds geltenden Gebühren zu berücksichtigen, wurde die Performance entsprechend angepasst.

Jährliche Renditen (%)



HISTORISCHE RENDITEN (%)	Fonds	Referenzindex
1 Monat	2,33	-0,65
Seit Jahresbeginn	5,25	2,29
3 Monate gleitend	3,16	1,86
1 Jahr	16,58	19,72
3 Jahre	23,87	40,39
5 Jahre	37,21	92,79
Seit Auflage	44,47	110,37

RISIKO-/ERTRAGS-KENNZAHLEN	1 Jahr	3 Jahre	5 Jahre	Seit Auflage
Volatilität des Fonds (%)	7,92	9,18	11,76	11,46
Volatilität Referenzindex (%)	11,62	13,13	15,05	15,20
Tracking Error (%)	8,32	7,38	8,02	7,79
Fonds Sharpe Ratio*	1,64	0,53	0,44	0,41
Referenzindex Sharpe Ratio*	1,39	0,72	0,85	0,71
Information Ratio	-0,38	-0,62	-0,94	-0,78
Alpha (%)	5,76	0,51	-2,37	-1,74
Beta	0,48	0,59	0,66	0,65
R-Quadrat	0,49	0,70	0,72	0,75

* Risikoloser Zinssatz: Wertentwicklung über den Zeitraum des des kapitalisierten EONIA gekoppelt mit kapitalisiertem €STR seit dem 30/06/2021. Berechnete Daten für einen wöchentlichen Schritt.

ANNUALISIERTE RENDITEN (%) (Monatsende)	Fonds	Referenzindex
3 Jahre	7,40	11,97
5 Jahre	6,53	14,03
Seit Auflage	5,61	11,67

ANNUALISIERTE RENDITEN (%) (Quartalsende)	Fonds	Referenzindex
3 Jahre	4,30	8,78
5 Jahre	3,96	11,85
Seit Auflage	4,93	11,58

Der Marktwert einer Anlage sowie die Rendite unterliegen Schwankungen (auch als Folge von Währungsschwankungen), sodass die Fondsanteile, verglichen mit ihrem Ausgabepreis, bei Anteilsrückgabe einen höheren oder geringeren Wert haben können.

Die Wertentwicklung in jüngster Zeit kann niedriger oder höher sein. Der Kapitalwert und die Renditen schwanken im Laufe der Zeit (aufgrund Währungsschwankungen), sodass die Anteile bei Rückgabe mehr oder weniger Wert sind als beim Erwerb. Die angegebene Performance beruht auf dem NIW (Nettoinventarwert) der Anteilsklasse und versteht sich nach Abzug sämtlicher für den Fonds anfallender Gebühren. Die Verkaufsprovisionen, die Besteuerung oder die Gebühren der Zahlstelle werden hingegen nicht berücksichtigt. Ferner wird bei der Angabe der Performance davon ausgegangen, dass die eventuellen Dividenden wieder angelegt werden. Würden solche Kosten berücksichtigt, wären die Renditen niedriger. Auswirkungen von Verkaufsgebühren: Bei einer maximalen Verkaufsgebühr von 3% muss ein Anleger, der Anteile im Wert von EUR 1.000,00 erwerben möchte, einen Betrag von EUR 1.030,00 aufwenden. Bitte berücksichtigen Sie, dass die Auswirkungen von Verkaufsgebühren in den graphischen Darstellungen oben nicht enthalten sind.

Bitte beachten Sie auch die Zusatzinformationen am ende dieses Dokuments, die weitere wichtige Angaben enthalten.

⁽¹⁾ Marketing Kommunikation. Bitte lesen Sie den Prospekt und das KID, bevor Sie eine endgültige Anlageentscheidung treffen.

ÜBER DEN FONDS

Anlageziel

Eine bessere Performance als der Referenzindex über den empfohlenen Mindestanlagezeitraum bei geringerer Volatilität

Morningstar-Gesamtrating TM

★ 31/01/2025

Morningstar-Kategorie TM

Global Large-Cap Blend Equity

Referenzindex

MSCI ACWI NET TR EUR INDEX

Der Referenzindex beabsichtigt nicht, die vom Fonds unterstützten ökologischen oder sozialen Merkmale zu erfüllen.

FONDSMERKMALE

Rechtsform	SICAV
Auflegung der Anteilsklasse	05/06/2018
Handelbar	Täglich
Depotbank	BROWN BROTHERS HARRIMAN
Währung	EUR
Annahmeschlusszeit	13:30 CET D
Nettobondsvermögen	EURm 267,9
Empfohlener Anlagezeitraum	> 5 Jahre
Anlegertyp	Einzelhandel

VERFÜGBARE ANTEILSKLASSEN

Anteilsklasse	ISIN	Bloomberg
N/A (EUR)	LU1118024592	NAMVNAE LX

RISIKO- UND PROFIL

Niedrigeres Risiko Höheres Risiko

1 2 3 4 5 6 7

Die Kategorie des Gesamttrisikoindicators beruht auf historischen Daten.

Aufgrund seines Engagements an den Aktienmärkten kann der Fonds eine erhebliche Volatilität verzeichnen, was die auf der erwähnten Skala erreichte Stufe verdeutlicht.

Die Anlagepolitik des Fonds setzt ihn hauptsächlich den folgenden Risiken aus:

- Kapitalverlust
- Änderungen von Gesetzen und/oder Steuerregelungen
- Gegenparteien
- Emerging-Markets-Risiko
- Beteiligungspapiere
- Wechselkurse
- Instrumente für Finanzderivate
- Risiken aus der geografischen Konzentration
- Risiko kleinerer Kapitalisierungen
- Nachhaltigkeitsrisiko

Der Fonds unterliegt Nachhaltigkeitsrisiken.

Weitere Informationen entnehmen Sie bitte dem am Ende dieses Dokuments befindlichen Abschnitt, in dem auf alle spezifischen Risiken eingegangen wird. Bei diesem Dokument handelt es sich um eine Werbemitteilung, die ausschließlich zu Informationszwecken erstellt wurde.

Ostrum SRI Global MinVol Equity

Portfoliostruktur zum 28/02/2025



VERMÖGENSALLOKATION (%)	Fonds
Aktien	97,4
Aktien-OGA	1,9
Liquidität	0,7
Total	100,0

in % des Nettovermögens

HAUPTMITTENTEN (%)	Fonds
JOHNSON & JOHNSON	1,8
MICROSOFT CORP	1,6
SWISS PRIME SITE AG	1,5
CISCO SYSTEMS INC	1,3
DEUTSCHE BOERSE AG	1,3
QUEST DIAGNOSTICS INC	1,2
LINDE PLC	1,2
SANOFI SA	1,2
DANONE SA	1,0
KONINKLIJKE KPN NV	1,0
Total	13,4

Anzahl der Emittenten im Portfolio 157

Gelder ausgeschlossen

AUFTEILUNG NACH MARKTKAPITALISIERUNG (%)	Fonds	Referenzindex
2-5 Mrd USD	2,2	0,8
5-10 Mrd USD	14,1	3,3
10-25 Mrd USD	23,9	10,8
25-50 Mrd USD	21,8	13,1
> 50 Mrds USD	35,5	72,0
OGA	1,9	-
Liquidität & Sonstige	0,7	-

AUFTEILUNG NACH WÄHRUNG (%)	Fonds
US Dollar	43,7
Euro	27,5
Yen	4,3
Ringgit, Malaysia	3,0
Schweizerfranken	2,5
Pfund Sterling	2,3
Neuer Dol, Taiwan	2,1
Dollar, Kanada	2,1
Dollar, Hongkong	1,8
Krone, Dänemark	1,5
Sonstige Währungen	9,2

in % des Nettovermögens, unter Berücksichtigung von Kurssicherungsverträgen

AUFTEILUNG NACH SEKTOREN (%)	Fonds	Referenzindex
Nachrichtentechnik	16,9	24,5
Gesundheitswesen	15,7	10,1
Finanz	12,5	17,6
Basiskonsumgüter	12,2	6,1
Kommunikationsdienste	11,0	8,3
Industrie	6,8	10,3
Versorger	6,2	2,5
Nicht-Basis-Konsumgüter	5,4	11,0
Grundstoffe	4,4	3,5
Immobilien	3,6	2,1
Energie	2,7	3,9
OGA	1,9	-
Liquidität & Sonstige	0,7	-

Nomenklatur MSCI

GERBÜHREN

Kostenpauschale	0,85%
Maximaler Ausgabeaufschlag	4,00%
Maximaler Rücknahmeaufschlag	0,00%
Outperformance-Gebühr	0,00%
Mindestanlage	-
NIW (28/02/2025)	144,82 EUR

Die All-in-Gebühr stellt die Summe aus Management- und Verwaltungsgebühren dar. Nähere Informationen hierzu entnehmen Sie bitte der Definition am Ende des Dokuments.

VERWALTUNG

Verwaltungsgesellschaft

NATIXIS INVESTMENT MANAGERS INTERNATIONAL

Fondsmanager

OSTRUM ASSET MANAGEMENT

Ostrum Asset Management bietet eine breite Palette performancestarker Managementstrategien für Anleihen-, Aktien- und Versicherungsinvestments sowie alternative Strategien an. Ostrum Asset Management ist seit mehr als 30 Jahren Experte im aktiven fundamentalen Management und erfüllt die Erwartungen von Kunden in aller Welt.

Hauptsitz Paris

Gegründet 2018

Verwaltetes Vermögen (Milliarden) 428.2 USD / 413.5 EUR (31/12/2024)

Portfoliomanager

Nicolas Just CFA : begann Karriere im Investmentbereich in 1994; trat 2008 Ostrum AM bei; verwaltet seit der Auflegung den Teilfonds; MBA-Abschluss, CEMS (Management), HEC Paris.

Juan Sebastian Caicedo CFA : begann Karriere im Investmentbereich bei Ostrum AM im Jahr 2009 ; Absolvent der ESCP Business School Europe.

INFORMATION

Verkaufsprospekt Anfrage

E-Mail: ClientServicingAM@natixis.com

ESG-Risikokategorie

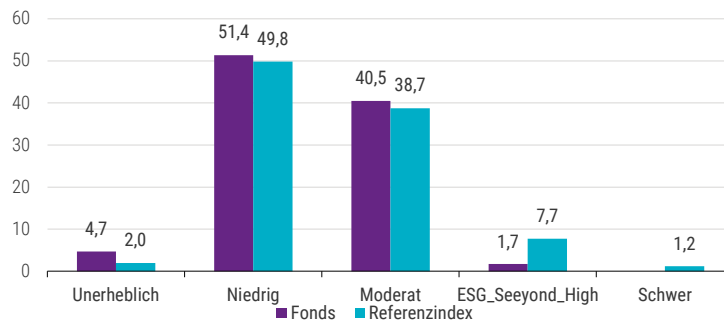
Vom niedrigsten zum höchsten Risiko

	Fonds		Referenzindex	
	Number of values	Gewicht (%)	Number of values	Gewicht (%)
Unerheblich	15	4,7	66	2,0
Niedrig	125	51,4	931	49,8
Moderat	85	40,5	1.055	38,7
ESG_Seeyond_High	3	1,7	421	7,7
Schwer	0	-	134	1,2
Total	228	98,3	2.607	99,5

Da einige Wertpapiere über keine entsprechende ESG-Risikokategorie verfügen, kann die Gesamtsumme von 100 % abweichen.

Die Verwendung einer ESG-Risikokategorie betrifft nur Wertpapiere. Flüssige Mittel sind ausgeschlossen; die Gewichtungen werden daher ausschließlich auf der Grundlage des Marktwerts der Aktien neu berechnet.

ESG-Risikokategorie (%)



Source : Sustainalytics

Gitter zum Ablesen

Unerheblich: 0-9,99 Unerhebliche finanzielle Auswirkungen in Verbindung mit ESG-Problemen auf das Portfolio	Niedrig: 10-19,99 Niedrige finanzielle Auswirkungen in Verbindung mit ESG-Problemen auf das Portfolio	Moderat: 20-29,99 Moderate finanzielle Auswirkungen in Verbindung mit ESG-Problemen auf das Portfolio	ESG_Seeyond_High: 30-39,99 Hohe finanzielle Auswirkungen in Verbindung mit ESG-Problemen auf das Portfolio	Schwer: > 40 Schwer finanzielle Auswirkungen in Verbindung mit ESG-Problemen auf das Portfolio
---	---	---	--	---

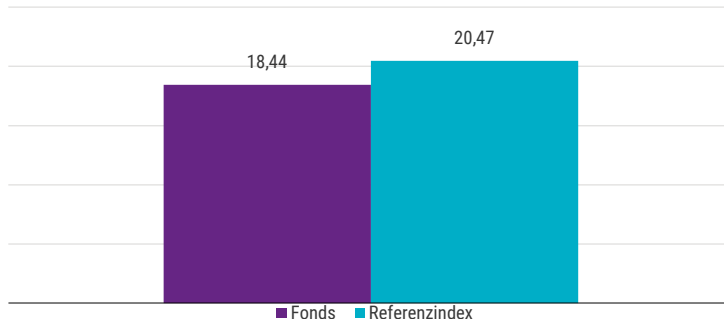
Jede Kategorie erfasst ein Niveau wichtiger Finanzauswirkungen der ESG-Faktoren. Die Scores reichen von 0 bis 100, wobei die niedrigsten Noten die besten sind. 0 zeigt an, dass ein Unternehmen kein ESG-Risiko aufweist.

ESG-Risiko-Score

Je niedriger die Punktzahl, desto geringer das Risiko

Fonds	Referenzindex
18,44	20,47

ESG-Risiko-Score



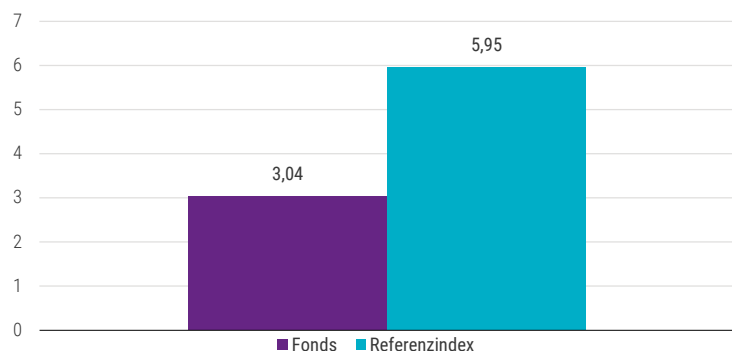
ESG-Risiko-Ratings gelten als Maß für das Risiko, das Unternehmen nicht kontrollieren können und das ihre Bewertungen erheblich beeinflussen kann. Je niedriger das ESG-Risiko-Rating eines Unternehmens ist, desto geringer ist das Gesamtrisiko, aufgrund von ESG-Faktoren erhebliche finanzielle Einbußen zu erleiden. Die ESG-Risiko-Ratings von Sustainalytics bestehen aus drei grundlegenden Elementen, die zu ihrer Gesamtbewertung beitragen: wesentliche ESG-Themen (bzw. "MEI", Material ESG Issues), Corporate Governance sowie idiosynkratische Aspekte.

Zusammengesetzt ist das ESG-Risiko-Rating aus Bewertungen für 3 bis 9 wesentliche ESG-Themen (von insgesamt 20 möglichen) sowie einer Bewertung der Corporate Governance. Zu den Indikatoren, die im Hinblick auf diese verschiedenen wesentlichen ESG-Themen analysiert werden, gehören unter anderem:

- CO₂-Emissionen, Nutzung von Ressourcen wie Wasser für die Umweltsäule,
- Humankapitalmanagement durch Fortbildungsprogramme, die vom Unternehmen umgesetzt werden, für die soziale Säule, und
- die Qualität der Geschäftsführung und die Integrität des Leitungsgremiums für die Corporate Governance.

Diese Werte werden unterschiedlich gewichtet in Abhängigkeit davon, zu welchem Teilsektor das bewertete Unternehmen gehört und wie hoch das spezifische Risiko des entsprechenden Unternehmens ist. Ferner fließen auch Streitigkeiten, in die ein Unternehmen verwickelt war, in das ESG-Risiko-Rating ein, um die Performance des Unternehmens möglichst genau im Rating abzubilden. Hinsichtlich weiterer Informationen zu dieser Methodik wenden Sie sich bitte an Ihren üblichen Ansprechpartner bei Natixis Investment Managers oder gehen Sie auf www.sustainalytics.com/esg-ratings/

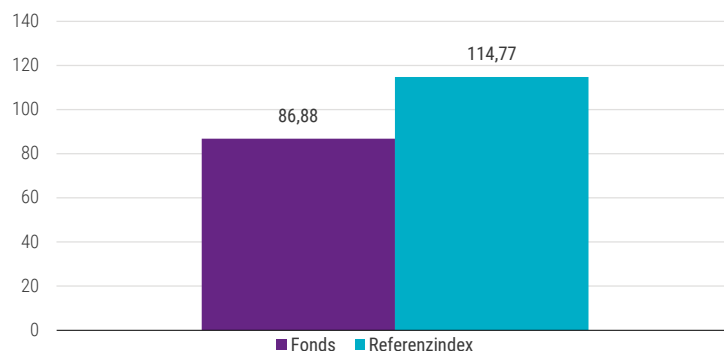
Kohlenstoffausstoß (MTCO₂)



Abdeckungsrate: 99 %

Kohlendioxidemissionen. Ausgedrückt in Millionen Tonnen CO₂e (MTCO₂e). Diese Kennzahl misst die Treibhausgasemissionen, die durch die Tätigkeit des Unternehmens entstehen. Sie umfasst die direkten Emissionen (Scope 1) und die indirekten Emissionen aus dem Energieverbrauch (Scope 2). Die auf Portfolioebene zusammengefasste Kennzahl entspricht dem gewichteten Mittelwert der CO₂-Emissionen der Emittenten im Portfolio. Die Scope-3-Emissionen werden nicht berücksichtigt.

CO₂-Intensität (tCO₂e / Mio. Umsatz in USD)



Abdeckungsrate: 99 %

Die Kohlendioxidintensität entspricht dem Verhältnis zwischen Kohlendioxidemissionen (Tonnen CO₂e) und dem Umsatz (Millionen USD) des Unternehmens. Die auf der Portfolioebene zusammengefasste Kennzahl entspricht dem gewichteten Mittelwert der Kohlendioxidintensität der Emittenten im Portfolio.

Berechnung der Leistung in Zeiträumen der Inaktivität von Anteilsklassen (falls zutreffend)

Für Zeiträume, in denen bestimmte Anteilsklassen nicht gezeichnet oder noch nicht aufgelegt wurden ("inaktive Anteilsklassen"), ist die Leistung die kalkulatorische Leistung auf der Grundlage der tatsächlichen Leistung der aktiven Anteilsklasse des Fonds, bei der von der Verwaltungsgesellschaft bestimmt wurde, dass sie über die Merkmale verfügt, die der inaktiven Anteilsklasse am nächsten kommen, mit ihrer Bereinigung auf der Grundlage der TERs-Differenz und gegebenenfalls Konversion des Nettoinventarwerts der aktiven Anteilsklasse in die Währung der Notierung der inaktiven Anteilsklasse. Die angegebene Leistung der inaktiven Anteilsklasse ist das Ergebnis einer vorläufigen Berechnung.

Wachstum von 10.000

Das Diagramm vergleicht das Wachstum von 10.000 in einem Fonds mit dem Wachstum eines Index. Die Gesamttrendlinie wird nicht bereinigt, um den Ausgabeaufschlag oder die Auswirkungen der Besteuerung wiederzugeben, sondern wird bereinigt, um die tatsächlichen laufenden Kosten des Fonds wiederzugeben, und setzt die Reinvestition von Dividenden und Kapitalzuwächsen voraus. Bei Bereinigung würde die angegebene Leistung um den Ausgabeaufschlag verringert. Der Index ist ein nicht verwaltetes Portfolio bestimmter Wertpapiere und in ihn kann nicht direkt investiert werden. Der Index gibt keine anfänglichen oder laufenden Kosten wieder. Das Portfolio eines Fonds kann von den Wertpapieren im Index erheblich abweichen. Der Index wird vom Fondsmanager ausgewählt.

Risikokennzahlen

Der „Gesamtrisikoindikator“ (Summary Risk Indicator, SRI) im Sinne der PRIIP-Verordnung ist ein Risikomaß, das sowohl auf dem Marktrisiko als auch auf dem Kreditrisiko basiert. Er beruht auf der Annahme, dass Sie während der empfohlenen Haltedauer in dem Fonds investiert bleiben. Er wird regelmäßig berechnet und kann sich im Laufe der Zeit ändern. Der Indikator wird auf einer Skala von 1 (niedrigstes Risiko) bis 7 (höchstes Risiko) dargestellt.

Die nachfolgenden Risikokennzahlen werden für Fonds mit mindestens dreijähriger Wertentwicklungsbilanz ermittelt.

Die Standardabweichung ist ein statistisches Maß für die Volatilität der Fondrenditen.

Der Tracking Error wird als prozentuale Abweichung der Standardabweichung zwischen der Performance des Portfolios und der Performance des Referenzindexes angegeben. Je niedriger der Tracking Error, desto mehr ähnelt die Performance des Fonds der Performance seines Referenzindex.

Die Sharpe Ratio misst mit Hilfe der Standardabweichung und Überschussrendite die Entschädigung je Risikoeinheit.

Der Information Ratio ist die Differenz zwischen der durchschnittlichen annualisierten Performance des Fonds und dem Referenzindex dividiert durch die Standardabweichung des Tracking Error. Der Information Ratio misst die Fähigkeit des Portfoliomanagers, im Vergleich zum Referenzindex überdurchschnittliche Renditen zu erzielen.

Der Alphafaktor misst die Differenz zwischen den tatsächlichen Renditen eines Fonds und seiner erwarteten Performance auf der Grundlage seines Risikoniveaus, gemessen am Betafaktor. Das Alpha wird oft als Maß für die Wertsteigerung oder -minderung, die ein Portfoliomanager erzielt, betrachtet.

Das Beta misst die Empfindlichkeit eines Fonds in Bezug auf Marktbewegungen. Ein Portfolio mit einem Betafaktor von mehr als 1 ist volatil als der Markt, während ein Portfolio mit einem Beta von weniger als 1 weniger volatil als der Markt ist.

„R“ spiegelt den Prozentsatz der Schwankungen eines Fonds wider, die auf Schwankungen seines Referenzindex zurückgehen, d.h. die Korrelation zwischen dem Fonds und der Benchmark. Mit dieser Kennziffer lässt sich ferner die Wahrscheinlichkeit einer statistischen Signifikanz des Alpha und Betafaktors abschätzen. Die Sharpe Ratio misst mit Hilfe der Standardabweichung und Überschussrendite die Entschädigung je Risikoeinheit.

Morningstar-Gesamtrating und Morningstar-Kategorie

Morningstar Rating und Kategorie © 2025 Morningstar. Alle Rechte vorbehalten. Die hierin enthaltenen Informationen, Daten, Analysen und Meinungen ("Informationen") (1) umfassen vertrauliche und geschützte Informationen von Morningstar, (2) dürfen weder vervielfältigt noch verteilt werden, (3) stellen keine Anlageberatung dar, (4) werden allein zu Informationszwecken bereitgestellt, (5) unterliegen keiner Garantie im Hinblick auf Vollständigkeit, Richtigkeit oder Aktualität und (6) stammen von an unterschiedlichen Tagen veröffentlichten Fondsdaten. Die Informationen werden Ihnen auf Ihr eigenes Risiko bereitgestellt. Morningstar ist nicht verantwortlich für Handelsentscheidungen, Schäden oder sonstige Verluste im Zusammenhang mit den Informationen oder deren Verwendung. Bitte überprüfen Sie alle Informationen, bevor Sie sie verwenden, und treffen Sie Investitionsentscheidungen ausschließlich nach Beratung durch einen professionellen Finanzberater. Die frühere Leistung ist keine Garantie für zukünftige Ergebnisse. Der Wert und der Ertrag aus Investitionen können steigen oder sinken. Das Morningstar Rating gilt für Fonds mit mindestens dreijähriger Geschichte. Es berücksichtigt die Zeichnungsgebühren, den Ertrag ohne Risiko sowie die Standardabweichung, um das MRAR-Verhältnis (Morningstar Risk Adjust Return) für jeden Fonds zu berechnen. Die Fonds werden anschließend in absteigender Reihenfolge durch MRAR klassifiziert: Die ersten 10 Prozent erhalten 5 Sterne, die folgenden 22,5 % 4 Sterne, die folgenden 35 % 3 Sterne, die folgenden 22,5 % 2 Sterne und die letzten 10 % erhalten 1 Stern. Die Fonds werden in 180 europäischen Kategorien klassifiziert.

Referenzindex

Die Anlagepolitik beruht auf einer aktiven Verwaltung. Der Referenzindikator wird ausschließlich zu Vergleichszwecken herangezogen. Der Anlageverwalter kann daher die Titel, aus denen sich das Portfolio zusammensetzt, unter Beachtung der Verwaltungsstrategie und der Anlagebeschränkungen frei auswählen.

Vermögensaufteilung

Die für Derivate aufgewendeten liquiden Mittel stellen den Betrag dar, den der Portfoliomanager entleihen muss, sofern er über Derivate ein Long-Engagement aufbaut und umgekehrt. Diese Tabelle zeigt den Anteil verschiedener Anlageklassen am Portfolio, einschließlich der Kategorie "Sonstige". "Sonstige" umfasst alle Wertpapierarten, die nicht in eine andere Gruppe passen, wie zum Beispiel Wandelanleihen und Vorzugsaktien. In der Tabelle finden Sie die Vermögensaufteilung für Long-Positionen, Short-Positionen (Leerverkäufe) und die Nettopositionierung (Long-Positionen und Short-Positionen). Diese Statistiken fassen zusammen, was der Manager kauft und wie er sein Portfolio positioniert. Durch die Angabe der Leerverkäufe in den Portfoliostatistiken erhält der Anleger eine detailliertere Übersicht von der Positionierung und dem Risiko des Fonds.

Fondsgebühren: Die „All-in-Gebühr“ ist definiert als die Summe aus Management- und Verwaltungsgebühren, die jährlich von jedem Teilfonds gezahlt werden, ausgenommen Steuern (wie die „Taxe d'abonnement“) und Aufwendungen im Zusammenhang mit der Auflegung oder Liquidation von Teilfonds oder Anteilsklassen; die All-in-Gebühr ist für jeden Teilfonds nicht höher als der Prozentsatz des durchschnittlichen täglichen Nettoinventarwerts, der in der Beschreibung jedes Teilfonds unter „Merkmale“ genannt ist. Die von jedem Teilfonds gezahlte All-in-Gebühr, die in dessen Beschreibung jeweils genannt ist, beinhaltet nicht notwendigerweise alle mit Anlagen der FCP in Zusammenhang stehende Aufwendungen (wie die Taxe d'abonnement, Maklerprovisionen, Aufwendungen im Zusammenhang mit Quellensteuerrückforderungen), die von dieser FCP bezahlt werden. Sofern in der Beschreibung eines Teilfonds nicht anders angegeben wird, falls die von einem Teilfonds jeweils gezahlten tatsächlichen jährlichen Aufwendungen die anwendbare All-in-Gebühr übersteigen, die Verwaltungsgesellschaft die Differenz übernehmen und der entsprechende Ertrag wird im geprüften Jahresbericht der FCP unter Gebühren der Verwaltungsgesellschaft ausgewiesen. Falls die von einem Teilfonds jeweils gezahlten tatsächlichen jährlichen Aufwendungen niedriger als die anwendbare All-in-Gebühr sind, behält die Verwaltungsgesellschaft die Differenz und der entsprechende Aufwand wird im geprüften Jahresbericht der FCP unter Gebühren der Verwaltungsgesellschaft ausgewiesen.

Portfolio-Kapitalstatistiken (falls zutreffend)

Die unten genannten Datenelemente sind ein gewichteter Durchschnitt der Long-Kapitalbeteiligungen im Portfolio. Das Kurs/Ergebnis-Verhältnis ist ein gewichteter Durchschnitt des Kurs/Ergebnis-Verhältnisses der Aktien im Portfolio des zugrundeliegenden Fonds. Das Kurs/Ergebnis-Verhältnis einer Aktie wird durch Dividieren des aktuellen Kurses der Aktie durch ihren Gewinn pro Aktie der letzten zwölf Monate berechnet. Das Kurs/Cashflow-Verhältnis ist ein gewichteter Durchschnitt des Kurs/Cashflow-Verhältnisses der Aktien im Portfolio eines Fonds. Kurs/Cashflow zeigt die Fähigkeit eines Unternehmens, Cash zu generieren, und dient als Maß für Liquidität und Solvenz. Das Kurs/Buchwert-Verhältnis ist ein gewichteter Durchschnitt des Kurs/Buchwert-Verhältnisses der Aktien im Portfolio des zugrundeliegenden Fonds. Das Kurs/Buchwert-Verhältnis eines Unternehmens wird durch Dividieren des Börsenkurses seiner Aktien durch den Buchwert pro Aktie des Unternehmens berechnet. Aktien mit negativem Buchwert sind von dieser Berechnung ausgeschlossen. Der Dividendenertrag ist die als Prozentsatz ausgedrückte Rendite einer Anlage. Der Ertrag wird durch Dividieren des Betrags, den Sie jährlich in Form von Dividenden oder Zinsen erhalten, durch den Betrag, den Sie für den Kauf der Anlage ausgegeben haben, berechnet.

Renten-Portfolioanteile (gegebenfalls)

Die unten genannten Datenelemente sind ein gewichteter Durchschnitt der festverzinslichen Long-Beteiligungen im Portfolio. Die Duration misst die Empfindlichkeit des Kurses festverzinslicher Wertpapiere für Zinssatzänderungen. Die durchschnittliche Laufzeit ist ein gewichteter Durchschnitt aller Laufzeiten der Anleihen in einem Portfolio, die durch Gewichtung jedes Fälligkeitsdatums nach dem Börsenkurs des Wertpapiers berechnet wird. Die Modified Duration bezieht sich umgekehrt auf die prozentuale Änderung des Kurses eines Durchschnitts für eine bestimmte Ertragsänderung. Der durchschnittliche Coupon entspricht dem jeweiligen Coupon jeder Anleihe im Portfolio, der mit dem Nominalbetrag eben dieser Wertpapiere gewichtet wird. Der mittlere Coupon wird nur bei festverzinslichen Anleihen berechnet. Die Rendite bis zur Fälligkeit (YTM) spiegelt die Gesamttrendite einer Anleihe wider, wenn die Anleihe bis zur Fälligkeit gehalten wird, wobei alle Zahlungen zum gleichen Satz reinvestiert werden. Dieser Indikator kann auf Portfolioebene berechnet werden, indem die einzelnen YTM mit dem Marktwert jeder Anleihe gewichtet werden.

Outperformance-Gebühr

Die für eine bestimmte Anteilsklasse geltende Performancegebühr wird anhand eines Ansatzes indexierter Vermögenswerte berechnet, d. h. beruhend auf einem Vergleich der bewerteten Vermögenswerte des OGAW und der Referenzvermögenswerte, der als Grundsatz für die Berechnung der Performancegebühr dient. Der Referenzzeitraum, der dem Zeitraum entspricht, in dem die Performance des OGAW gemessen und mit jener des Referenzindex verglichen wird, ist auf fünf Jahre begrenzt. Die Verwaltungsgesellschaft muss sicherstellen, dass über einen Performancezeitraum von höchstens fünf (5) Jahren jegliche Underperformance des OGAW in Bezug auf den Referenzindex kompensiert wird, bevor die Performancegebühren fällig werden. Das Anfangsdatum des Referenzzeitraums und der Anfangswert der Performance der Referenzvermögenswerte werden zurückgesetzt, sollte die Underperformance nicht kompensiert worden sein, und sie sind ferner nach Ablauf des fünfjährigen Zeitraums nicht länger relevant.

Gesamte Aktienbestände

Kapitalverlust: Der Kapitalwert und die Renditen können im Zeitverlauf schwanken (auch aufgrund von Veränderungen der Wechselkurse), sodass bei ihrer Rücknahme die Anteile gegebenenfalls mehr oder weniger wert sind, als sie ursprünglich gekostet haben. Es gibt keine Garantie, dass das in eine Aktie investierte Kapital vollständig an den Anleger zurückgezahlt wird.

Änderungen von Gesetzen und/oder Steuerregelungen: Jeder Fonds unterliegt der luxemburgischen Gesetzgebung und dem luxemburgischen Steuersystem. Die von den einzelnen Fonds und ihren Emittenten gehaltenen Wertpapiere unterliegen den Gesetzen und Steuerregelungen verschiedener anderer Länder. Änderungen in diesen Gesetzen und Steuerregelungen oder in einem Steuerabkommen zwischen Luxemburg und einem anderen Land könnten den Wert eines Fonds, von dem diese Wertpapiere gehalten werden, negativ beeinflussen.

Gegenparteirisiko: Das Gegenparteirisiko bei einem Derivat oder einer anderen Transaktion ist ein Risiko, das davon abhängt, ob jede Partei in der Lage oder nicht in der Lage sein wird, ihren vertraglichen Verpflichtungen nachzukommen. Wenn eine Partei ihren Verpflichtungen nicht nachkommt, wird der Fonds Verluste erleiden und/oder nicht in der Lage sein, Gewinne zu realisieren.

Emerging-Markets-Risiko: Fonds, die in Schwellenmärkte investieren, können durch negative politische, wirtschaftliche oder rechtliche Entwicklungen erheblich beeinträchtigt werden. Die Investition in Schwellenmärkte bietet nicht unbedingt das gleiche Maß an Anlegerschutz oder Informationen für die Anleger wie die Investition in große Wertpapiermärkte. Darüber hinaus können Börsen auf Schwellenmärkten großen Schwankungen unterliegen. Außerdem sind Fonds nicht unbedingt in der Lage, Wertpapiere auf Schwellenmärkten schnell und leicht zu verkaufen.

Beteiligungspapiere: Beteiligungspapiere sind volatil und können als Reaktion auf die allgemeinen Markt- und Wirtschaftsbedingungen deutlich sinken.

Wechselkurse: Einige Fonds werden in anderen Währungen als ihrer Referenzwährung angelegt. Wechselkursänderungen wirken sich auf den Wert der von diesen Teilfonds gehaltenen Wertpapiere aus. Bei nicht abgesicherten Anteilsklassen, die auf andere Währungen als die Währung des Fonds lauten, können Wechselkursschwankungen zusätzliche Volatilität auf der Ebene der Anteilsklassen erzeugen.

Instrumente für Finanzderivate: Derivate, wie Optionen, Futures und Terminkontrakte, sind mit Verlustrisiken verbunden und können zusätzliche Risiken mit sich bringen. Dazu gehören mangelnde Liquidität, mögliche Verluste, die größer sind als die Anfangsinvestition des Fonds, erhöhte Transaktionskosten und eine höhere Volatilität. Optionsprämien, die für den Fonds gezahlt oder von ihm erhalten werden, sind im Verhältnis zum Marktwert der den Optionen zugrunde liegenden Investitionen gering. Das bedeutet, dass Kauf und Verkauf von Put- und Call-Optionen spekulativer sein können als die direkte Investition in die Wertpapiere, die sie repräsentieren. Unter bestimmten Marktbedingungen könnte der Fonds gezwungen sein, Wertpapiere zu verkaufen oder Derivatepositionen mit Verlust zu schließen. Da Derivate von der Performance eines Basiswerts abhängen, können sie sehr volatil sein und unterliegen den Markt- und Kreditrisiken.

Risiken aus der geografischen Konzentration: Fonds, die ihre Anlagen auf bestimmte geografische Regionen konzentrieren, können Verluste erleiden. Dies gilt insbesondere dann, wenn die Volkswirtschaften dieser Regionen in Schwierigkeiten sind oder eine Investition in diesen Regionen an Attraktivität verliert. Zudem können die Märkte, in denen die Fonds investieren, durch negative politische, wirtschaftliche oder aufsichtsrechtliche Entwicklungen erheblich beeinträchtigt werden.

Risiko kleinerer Kapitalisierungen: Fonds, die in Unternehmen mit kleiner Kapitalisierung investieren, können besonders empfindlich gegenüber größeren Kursschwankungen und bestimmten Marktbewegungen und weniger in der Lage sein, Wertpapiere schnell und leicht zu verkaufen.

Nachhaltigkeitsrisiko: Der Fonds unterliegt Nachhaltigkeitsrisiken - gemäß der Bestimmung dieses Begriffs in Verordnung 2019/2088 (Artikel 2 Absatz 22) - aufgrund von Ereignissen oder Bedingungen in den Bereichen Umwelt, Soziales und Unternehmensführung, deren Eintritt den Wert der Anlage tatsächlich oder potentiell erheblich beeinträchtigen könnte. Weitere Informationen zu den Leitlinien in Bezug auf die Berücksichtigung von Nachhaltigkeitsrisiken finden Sie auf der Website der Verwaltungsgesellschaft und des Beauftragten Anlageverwalters.

Weitere Einzelheiten zu Risiken finden Sie im vollständigen Prospekt.

Der Fonds ist ein Teilfonds der Natixis International Funds (Lux) I, die als Investmentgesellschaft mit variablem Kapital nach dem Recht des Großherzogtums Luxemburgs gegründet und von der Finanzmarktaufsichtsbehörde (CSSF) als OGAW zugelassen sind - 2-8 avenue Charles de Gaulle, L1653 Luxembourg - RCS Luxembourg B 53023. Natixis Investment Managers International - eine von der Autorität des Marchés Financiers (französische Finanzmarktaufsichtsbehörde - AMF) unter der Nr. GP 90-009 zugelassene Portfoliomanagementgesellschaft und eine im Handels- und Gesellschaftsregister Paris unter der Nr. 329 450 738 eingetragene vereinfachte Aktiengesellschaft (Société par Actions Simplifiée - SAS). Eingetragener Sitz: 43, Avenue Pierre Mendès France, 75013 Paris.

Ostrum Asset Management, eine Tochtergesellschaft von Natixis Investment Managers S.A., ist ein französischer Vermögensverwalter, der von der Autorität des Marchés Financiers (Agreement No. GP18000014) zugelassen ist und in der EU Dienstleistungen für Anlageverwaltung erbringen darf.

Die Verteilung dieses Dokuments ist in bestimmten Ländern gegebenenfalls eingeschränkt. Der Fonds ist nicht für den Verkauf in allen Ländern zugelassen und sein Angebot und sein Verkauf an bestimmte Arten von Anlegern können durch die lokalen Aufsichtsbehörden beschränkt sein. Natixis Investment Managers S.A. und dessen Tochtergesellschaften dürfen Gebühren oder Rabatte in Verbindung mit dem Fonds erhalten oder zahlen. Die steuerliche Behandlung in Bezug auf den Besitz, den Erwerb oder die Veräußerung von Anteilen oder Einheiten am Fonds ist vom steuerlichen Status oder der steuerlichen Behandlung des jeweiligen Anlegers abhängig und kann Änderungen unterliegen. Wenden Sie sich bei Fragen Ihrerseits bitte an Ihren Finanzberater. Es liegt in der Verantwortung Ihres Finanzberaters sicherzustellen, dass das Angebot und der Verkauf von Fondsanteilen den einschlägigen nationalen Gesetzen entsprechen.

Der Fonds darf in den USA Staatsbürgern oder Einwohnern der USA und in anderen Ländern oder Gerichtsbarkeiten, in denen es rechtswidrig wäre, den Fonds anzubieten oder zu verkaufen, weder angeboten noch verkauft werden.

Diese Materialien werden allein zu Informationszwecken und nur für Anbieter von Anlegerdienstleistungen oder andere professionelle Kunden und für qualifizierte oder institutionelle Anleger zur Verfügung gestellt und, wenn dies nach den lokalen Bestimmungen erforderlich ist, nur auf deren schriftliche Anforderung. Dieses Material darf nicht bei Privatlegern verwendet werden. Es liegt in der Verantwortung jedes Wertpapierdienstleistungsunternehmens sicherzustellen, dass das Angebot oder der Verkauf von Fondsanteilen oder Wertpapierdienstleistungen Dritter an seine Kunden mit den einschlägigen nationalen Rechtsvorschriften übereinstimmt.

Bitte lesen Sie den Prospekt und das Dokument mit dem wesentlichen Informationen sorgfältig, bevor Sie investieren. Wenn der Fonds in Ihrem Land registriert ist, sind diese Dokumente ebenfalls kostenlos und in der Amtssprache des Registrierungslandes auf der Website von Natixis Investment Managers (m.natixis.com/intl/intl-fund-documents) erhältlich. Eine Zusammenfassung der Anlegerrechte in der Amtssprache Ihres Landes finden Sie in der Rubrik „Rechtliche Dokumentation“ auf der Website (m.natixis.com/intl/intl-fund-documents).

In der EU: Zur Verfügung gestellt von Natixis Investment Managers oder einer seiner nachfolgend aufgelisteten Niederlassungen. Natixis Investment Managers International ist eine von der Autorität des Marchés Financiers (französische Finanzmarktaufsichtsbehörde - AMF) unter der Nr. GP 90-009 zugelassene Portfoliomanagementgesellschaft und eine im Handels- und Gesellschaftsregister Paris unter der Nr. 329 450 738 eingetragene vereinfachte Aktiengesellschaft (Société par Actions Simplifiée - SAS), Eingetragener Geschäftssitz: 43 avenue Pierre Mendès Frankreich, 75013 Paris. **Deutschland:** Natixis Investment Managers International, Zweigniederlassung Deutschland (Registrierungsnummer: HRB 129507). Eingetragener Geschäftssitz: Senckenberganlage 21, 60325 Frankfurt am Main. **Italien:** Natixis Investment Managers International Succursale Italiana (Registrierungsnummer: MI-2637562). Eingetragener Geschäftssitz: Via Adalberto Catena, 4, 20121 Mailand, Italien. **Niederlande:** Natixis Investment Managers International, Niederlassung Niederlande (Registrierungsnummer: 00050438298), Eingetragener Geschäftssitz: Stadsplateau 7, 3521AZ Utrecht, Niederlande. **Spanien:** Natixis Investment Managers International S.A., Sucursal en España (Registrierungsnummer: NIF W0232616C), Eingetragener Geschäftssitz: Serrano nº90, 6. Stock, 28006 Madrid, Spanien. **Luxemburg:** Natixis Investment Managers International, Niederlassung Luxemburg (Registrierungsnummer: B283713), Eingetragener Geschäftssitz: 2, rue Jean Monnet, L-2180 Luxemburg, Großherzogtum Luxemburg. **Belgien:** Natixis Investment Managers International, Niederlassung Belgien (Registrierungsnummer: 1006.931.462), Gare Maritime, Rue Picard 7, Bte 100, 1000 Brüssel, Belgien.

In der Schweiz: Nur zu Informationszwecken zur Verfügung gestellt von Natixis Investment Managers, Switzerland Sàrl (Registrierungsnummer: CHE-114.271.882), Rue du Vieux Collège 10, 1204 Genf, Schweiz, oder von seiner Repräsentanz in Zürich, Schweizergasse 6, 8001 Zürich.

Auf den Britischen Inseln: Zur Verfügung gestellt von Natixis Investment Managers UK Limited, zugelassen und reguliert durch die britische Financial Conduct Authority (Register Nr. 190258) - eingetragener Geschäftssitz: Natixis Investment Managers UK Limited, Level 4, Cannon Bridge House, 25 Dowgate Hill, London, EC4R 2YA. Wenn zulässig, ist die Verteilung dieses Material an folgende Personen vorgesehen: Im Vereinigten Königreich: Dieses Material ist ausschließlich für die Weitergabe und/oder Übermittlung an Investmentexperten und professionelle Anleger bestimmt; in Irland: Dieses Material ist ausschließlich für die Weitergabe und/oder Übermittlung an professionelle Anleger bestimmt; auf Guernsey: Dieses Material ist ausschließlich für die Weitergabe und/oder Übermittlung an Finanzdienstleister bestimmt, die Inhaber einer Lizenz der Financial Services Commission von Guernsey sind; auf Jersey: Dieses Material ist ausschließlich für die Weitergabe und/oder Übermittlung an professionelle Anleger bestimmt; auf der Isle of Man: Dieses Material ist ausschließlich für die Weitergabe und/oder Übermittlung an Finanzdienstleister, die Inhaber einer Lizenz der Financial Services Authority der Isle of Man sind, oder an gemäß Abschnitt 8 des Insurance Act 2008 zugelassene Versicherer bestimmt.

Im DIFC: Zur Verfügung gestellt im und aus dem DIFC-Finanzdistrikt Natixis Investment Managers Middle East (DIFC Branch), reguliert durch die DFSA. Verwandte Finanzprodukte oder -dienstleistungen stehen ausschließlich Personen zur Verfügung, die über ausreichende Finanzerfahrung und ein ausreichendes Verständnis des Finanzsektors verfügen, um an den Finanzmärkten im DIFC teilzunehmen, und die als professionelle Kunden oder Geschäftspartner gemäß der Definition der DFSA qualifiziert sind. Andere Personen sollten nicht auf der Grundlage dieses Materials handeln. Eingetragener Sitz: Unit L10-02, Level 10, ICD Brookfield Place, DIFC, PO Box 506752, Dubai, Vereinigte Arabische Emirate.

In Singapur: Ausschließlich zu Informationszwecken bereitgestellt durch Natixis Investment Managers Singapore Limited (NIM Singapore), 5 Shenton Way, #22-05/06, UIC Building, Singapur 068808, (Firmenregistrierungsnummer 199801044D) für Vertriebsstellen und qualifizierte Anleger. NIM Singapore wird von der Monetary Authority of Singapore im Rahmen einer Lizenz für Kapitalmarktdienstleistungen zwecks Durchführung von Fondsverwaltungstätigkeiten reguliert und ist ein befreiter Finanzberater. Mirova Division (Firmenregistrierungsnummer: 53431077W) und Ostrum Division (Firmenregistrierungsnummer: 53463468X) sind Teil von NIM Singapore und keine separaten Rechtsträger. Diese Werbung oder Publikation wurde von der Monetary Authority of Singapore nicht geprüft.

In Taiwan: Zur Verfügung gestellt von Natixis Investment Managers Securities Investment Consulting (Taipei) Co., Ltd., ein durch die Financial Supervisory Commission der Republik China reguliertes Investmentberatungsunternehmen für Wertpapiere. Eingetragene Anschrift: 34F., No. 68, Sec. 5, Zhongxiao East Road, Xinyi Dist., Taipei City 11065, Taiwan (R.O.C.), Lizenznummer 2020 FSC SICE Nr. 025, Tel. +886 2 8789 2788.

In Hongkong: Ausschließlich zu Informationszwecken zur Verfügung gestellt von Natixis Investment Managers Hong Kong Limited für professionelle Anleger.

In Australien: Zur Verfügung gestellt von Natixis Investment Managers Australia Pty Limited (ABN 60 088 786 289) (AFSL Nr. 246830) und zur allgemeinen Information ausschließlich für Finanzberater und Wholesale-Kunden bestimmt.

In Korea: Bereitstellung durch Natixis Investment Managers Korea Limited (registriert bei der Financial Services Commission for General Private Collective Investment Business) für Vertriebsstellen und qualifizierte Anleger nur zu Informationszwecken.

In Neuseeland: Dieses Dokument ist zur allgemeinen Information ausschließlich für neuseeländische Wholesale-Anleger bestimmt und stellt keine Finanzberatung dar. Das ist kein reguliertes Angebot für die Zwecke des Financial Markets Conduct Act 2013 (FMCA) und steht ausschließlich neuseeländischen Anlegern zur Verfügung, die bescheinigt haben, dass sie die Anforderungen im FMCA für Wholesale-Anleger erfüllen. Natixis Investment Managers Australia Pty Limited ist kein registrierter Finanzdienstleister in Neuseeland.

In Kolumbien: Ausschließlich zu Informationszwecken zur Verfügung gestellt von Natixis Investment Managers S.A. Oficina de Representación (Kolumbien) für professionelle Kunden, soweit gemäß Dekret 2555 von 2010 zulässig. Hierin genannte Produkte, Dienstleistungen oder Anlagen werden ausschließlich außerhalb von Kolumbien bereitgestellt bzw. erbracht. Dieses Material stellt kein öffentliches Angebot in Kolumbien dar und richtet sich an weniger als 100 speziell identifizierte Investoren.

In Lateinamerika: Zur Verfügung gestellt von Natixis Investment Managers International.

In Chile: Esta oferta privada se inicia el día de la fecha de la presente comunicación. La presente oferta se acoge a la Norma de Carácter General N° 336 de la Superintendencia de Valores y Seguros de Chile. La presente oferta versa sobre valores no inscritos en el Registro de Valores o en el Registro de Valores Extranjeros que lleva la Superintendencia de Valores y Seguros, por lo que los valores sobre los cuales ésta versa, no están sujetos a su fiscalización. Que por tratarse de valores no inscritos, no existe la obligación por parte del emisor de entregar en Chile información pública respecto de estos valores. Estos valores no podrán ser objeto de oferta pública mientras no sean inscritos en el Registro de Valores correspondiente.

In Mexiko: Zur Verfügung gestellt von Natixis IM Mexico, S. de R.L. de C.V., das weder ein reguliertes Finanzunternehmen noch ein regulierter Wertpapiervermittler oder Investmentmanager im Sinn des mexikanischen Wertpapiermarktgesetzes (Ley del Mercado de Valores) ist und weder bei der Comisión Nacional Bancaria y de Valores (CNBV) noch bei anderen mexikanischen Behörden registriert ist. Hierin genannte Produkte, Dienstleistungen oder Anlagen, die eine Zulassung erfordern, werden ausschließlich außerhalb von Mexiko bereitgestellt bzw. erbracht. Auch wenn Anteile bestimmter ETFs in der Sistema Internacional de Cotizaciones (SIC) gelistet sein können, stellt diese Listung kein öffentliches Wertpapierangebot in Mexiko dar, und daher wurde die Richtigkeit dieser Informationen von der CNBV nicht bestätigt. Natixis Investment Managers ist eine nach französischem Recht organisierte Gesellschaft und von der CNBV oder anderen mexikanischen Behörden weder zugelassen noch registriert. Jeder hierin enthaltene Verweis auf „Investment Managers“ bezieht sich auf Natixis Investment Managers und/oder dessen Investmentmanagement-Tochtergesellschaften, die von der CNBV oder anderen mexikanischen Behörden ebenfalls weder zugelassen noch registriert sind.

In Uruguay: Zur Verfügung gestellt von Natixis Investment Managers Uruguay S.A. Geschäftssitz: San Lucar 1491, Montevideo, Uruguay, CP 11500. Der Verkauf oder das Angebot von Anteilen eines Fonds gelten gemäß dem uruguayischen Gesetz Nr. 18627 Artikel 2 als Privatplatzierung.

In Brasilien: Ausschließlich zu Informationszwecken von Natixis Investment Managers International für einen speziellen identifizierten professionellen Anleger zur Verfügung gestellt. Diese Mitteilung darf nur an den angegebenen Adressaten verteilt werden. Außerdem ist diese Mitteilung nicht als öffentliches Angebot von Wertpapieren oder damit verbundenen Finanzinstrumenten zu verstehen. Natixis Investment Managers International ist eine von der Autorität des Marchés Financiers (französische Finanzmarktaufsichtsbehörde - AMF) unter der Nr. GP 90-009 zugelassene Portfoliomanagementgesellschaft und eine im Handels- und Gesellschaftsregister Paris unter der Nr. 329 450 738 eingetragene vereinfachte Aktiengesellschaft (Société par Actions Simplifiée - SAS). Eingetragener Sitz: 43, Avenue Pierre Mendès France, 75013 Paris.

Die oben genannten Gesellschaften sind Geschäftsentwicklungseinheiten von Natixis Investment Managers, der Holdinggesellschaft einer vielfältigen Palette von spezialisierten Investmentmanagement- und Vertriebsgesellschaften weltweit. Die Investmentmanagement-Tochtergesellschaften von Natixis Investment Managers üben regulierte Geschäftstätigkeiten ausschließlich in und aus Ländern aus, in denen sie lizenziert oder zugelassen sind. Die von ihnen verwalteten Dienstleistungen und Produkte stehen nicht allen Anlegern in allen Ländern zur Verfügung. Obwohl Natixis Investment Managers die in diesem Material enthaltenen Informationen, einschließlich der Informationen aus Drittquellen, für zuverlässig hält, übernimmt Natixis Investment Managers keine Garantie für die Richtigkeit, Angemessenheit oder Vollständigkeit dieser Informationen. Darf weder ganz noch teilweise weiterverteilt, veröffentlicht oder vervielfältigt werden.

In den Vereinigten Staaten: Zur Verfügung gestellt von Natixis Distribution, LLC, 888 Boylston St., Boston, MA 02199 für US-Finanzberater, die Geschäfte mit Anlegern tätigen, die keine US-Personen (wie in Regulation S des US Securities Act von 1933 definiert) oder anderweitig in den USA ansässige Personen sind. Es darf nicht an US-Personen oder in den USA ansässige Personen weiterverteilt werden. Natixis Investment Managers umfasst alle mit Natixis Distribution, LLC und Natixis Investment Managers International verbundenen Anlageverwaltungs- und Vertriebsgesellschaften. Dieses Dokument kann Verweise auf Urheberrechte, Indizes und Handelsmarken enthalten, die möglicherweise nicht in allen Ländern registriert sind. Registrierungen Dritter sind Eigentum ihrer jeweiligen Eigentümer und nicht mit Natixis Investment Managers oder einem seiner verbundenen oder verbundenen Unternehmen (zusammen „Natixis“) verbunden. Solche Dritteigentümer sponsern, unterstützen oder beteiligen sich nicht an der Bereitstellung von Dienstleistungen, Fonds oder anderen Finanzprodukten von Natixis.

Die hierin enthaltenen Indexinformationen stammen von Dritten und werden als „As is“ zur Verfügung gestellt. Der Nutzer dieser Informationen übernimmt das gesamte Risiko der Nutzung dieser Informationen. Jede Drittpartei, die an der Zusammenstellung, Berechnung oder Erstellung von Indexinformationen beteiligt ist, lehnt jegliche Gewährleistungen in Bezug auf diese Informationen ab (einschließlich, aber nicht beschränkt auf jegliche Gewährleistungen in Bezug auf Originalität, Genauigkeit, Vollständigkeit, Aktualität, Nichtverletzung, Handelbarkeit und Eignung für einen bestimmten Zweck).

Die Bereitstellung dieses Materials und/oder der Hinweis auf bestimmte Wertpapiere, Sektoren oder Märkte innerhalb dieses Materials stellen weder eine Anlageberatung noch eine Empfehlung oder ein Angebot zum Kauf oder Verkauf von Wertpapieren oder ein Angebot für eine regulierte Finanztätigkeit dar. Anleger sollten die Anlageziele sowie die Risiken und Kosten von Anlagen sorgfältig abwägen, bevor sie Anlagen tätigen. Die Analysen, Meinungen und bestimmte Anlagetemen und -prozesse, auf die hier Bezug genommen wird, stellen die Ansichten der Person(en) zu angegebenen Datum dar. Diese sowie die dargestellten Portfoliobestände und -merkmale können sich ändern und können nicht so ausgelegt werden, als hätten sie einen Vertragswert. Es kann nicht garantiert werden, dass sich die Entwicklungen so verwirklichen, wie in diesen Materialien prognostiziert. Die von externen Dritten geäußerten Analysen und Meinungen sind unabhängig und spiegeln nicht notwendigerweise die Meinung von Natixis Investment Managers wider. Sämtliche dargestellten Informationen zur Wertentwicklung in der Vergangenheit geben keinen Hinweis auf die zukünftige Wertentwicklung. Dieses Material darf weder ganz noch teilweise weiterverteilt, veröffentlicht oder vervielfältigt werden.

Die aufgeführten Beträge sind, sofern nicht anders angegeben, in EUR ausgewiesen.

Natixis Investment Managers sind berechtigt, die Vermarktung dieses Fonds nach Maßgabe der jeweils geltenden Rechtsvorschriften zu beenden.