

CS (Lux) Financial Bond Fund EB EUR

Informationen zum Produkt

Obligationen

938'845'240

Gesamtvermögen des Fonds in EUR

Gesamtvermögen Anteilsklasse, EUR 51'255'473	NAV der Anteilsklasse, EUR 1'185.87	Management Fees p.a. 0.40%
Rendite (netto) MTD -3.64%	Rendite (netto) QTD -5.69%	Rendite (netto) YTD -5.69%

Fondsdetails

Morningstar-Rating	★★★★☆
Investment Manager	Roger Wyss, Harald Kloos
Emissionsdatum des Fonds	05.01.2015
Emissionsdatum der Anteilsklasse	29.06.2018
Anteilsklasse	EB
Emissionswährung	EUR
Dividenden-Typ	Akkumulieren
Fondsdomizil	Luxemburg
ISIN	LU1160527336
Benchmark	No benchmark in EUR

Anlagepolitik

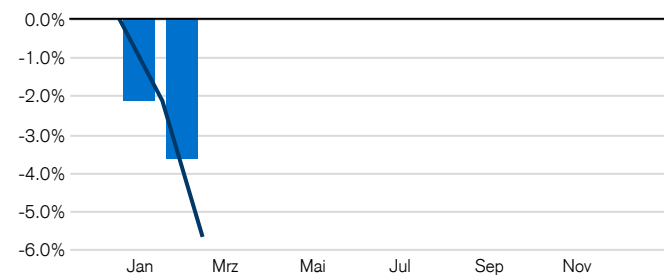
Der Fonds strebt an, sowohl Ertrags- als auch Kapitalwachstum zu erzielen, bei gleichzeitigem Kapitalerhalt durch eine angemessene Diversifikation. Zur Erreichung dieses Ziels investiert der Fonds mindestens zwei Drittel seines Vermögens in bedingte Wandelanleihen und andere von Finanzinstituten emittierte hybride, nachrangige Finanzinstrumente. Diese Wertpapiere sind vorwiegend mit Ratings unterhalb von Investment Grade versehen. Der Hauptschwerpunkt liegt auf Banken und Versicherungsunternehmen mit solider Kapitalausstattung, bei denen das zusätzliche Risiko dieses bonitätsschwächeren Segments voraussichtlich durch höhere Renditen kompensiert wird. Um Risiko und Liquidität zu steuern, verfügt der Fonds über die Flexibilität, über die gesamte Kapitalstruktur hinweg zu investieren (z. B. vorrangige Anleihen hinzuzufügen). Zudem kann er derivative Finanzinstrumente zur Absicherung bestehender Positionen einsetzen. Neuausrichtung per 9. Dezember 2019 (alter Fondsname: Credit Suisse (Lux) Contingent Capital Euro Fund).

Risiken

CoCos sind eine attraktive Anlageklasse, sofern die damit verbundenen Risiken angemessen bewertet werden. Dennoch müssen Anleger bereit und in der Lage sein, erhebliche Verluste hinzunehmen. (Detaillierte Angaben finden Sie auf Seite 4).

Performance-Übersicht* – monatlich & kumuliert

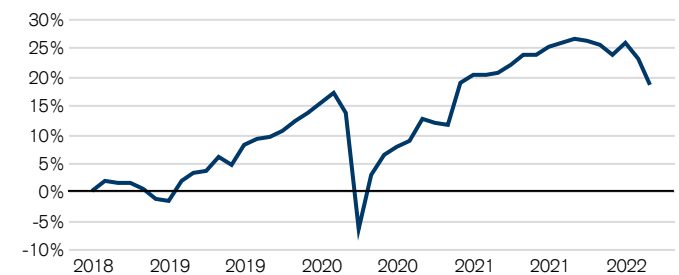
Seit 01.01.2022



■ Portfolio netto – monatliche Rendite □ Portfolio netto – kumulierte Rendite

Performance-Übersicht* – kumuliert

Seit 01.07.2018



□ Portfolio netto – kumulierte Rendite

Performance-Übersicht* – monatlich & YTD

Seit 01.01.2022, in %

	Jan	Feb	Mrz	Apr	Mai	Jun	Jul	Aug	Sep	Okt	Nov	Dez	YTD
Portfolio netto	-2.13	-3.64	-1.77										-5.69

Performance-Übersicht*

Seit 01.07.2018, in %

	Rollierende Renditen		Annualisierte Renditen			
	1 Monat(e)	3 Monat(e)	1 Jahr	3 Jahre	5 Jahre	ITD
Portfolio netto	-3.64	-4.25	-1.77	4.72	n.a.	4.76

Risikoübersicht – ex post

Seit 01.07.2018, in %

	Annualisiertes Risiko, in %			
	1 Jahr	3 Jahre	5 Jahre	ITD
Portfoliovolatilität	5.35	13.56	n.a.	12.48

Risikokennzahlen

	Portfolio
Modified Duration	3.17
Rendite auf Verfall	4.40%
WAL-to-worst in Jahren	11.67

Risikokennzahlen

	Portfolio
Linear gewichtetes durchschnittliches Bonitätsrating	BB
Anzahl Titel	94

Performance-Übersicht – jährlich*

Seit 01.07.2018, in %

	2018	2019	2020	2021	2022
Portfolio netto	-1.72	17.35	4.24	4.59	-5.69

Mögliche Risiken

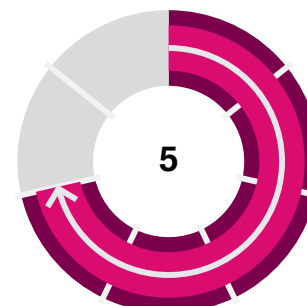
Das Risiko- und Ertragsprofil des Fonds widerspiegelt nicht das Risiko unter zukünftigen Bedingungen, die von der Situation in der Vergangenheit abweichen. Dies gilt auch für folgende Ereignisse, die zwar selten auftreten, jedoch große Auswirkungen haben können.

- **Kreditrisiko:** Emittenten von vom Fonds gehaltenen Vermögenswerten zahlen unter Umständen keine Zinsen oder zahlen bei Fälligkeit Kapital nicht zurück. Ein Teil der Anlagen des Fonds weist unter Umständen ein erhebliches Kreditrisiko auf.
- **Liquiditätsrisiko:** Vermögenswerte können nicht zwangsläufig innerhalb eines angemessenen engen Zeitrahmens zu begrenzten Kosten verkauft werden. Ein Teil der Anlagen des Fonds könnte eine eingeschränkte Liquidität aufweisen. Der Fonds wird dieses Risiko durch diverse Massnahmen abzuschwächen versuchen.
- **Gegenparteirisiko:** Der Konkurs oder die Insolvenz der Derivat-Gegenparteien des Fonds können zu einem Zahlungs- oder Lieferausfall führen. Der Subfonds wird dieses Risiko durch Entgegennahme von Finanzinstrumenten, die als Garantien gegeben werden, abzuschwächen versuchen.
- **Ereignisrisiko:** Sollte ein Trigger-Ereignis eintreten, wird das bedingte Kapital in Eigenkapital umgewandelt oder abgeschrieben, was zu einem erheblichen Wertverlust führen kann. Da der Fonds hauptsächlich in Finanzinstitute investiert, kann er zudem infolge eines widrigen Umfelds im Finanzsektor beträchtliche Verluste verzeichnen.
- **Operationelles Risiko:** Fehlerhafte Prozesse, technische Fehler oder Katastrophen können zu Verlusten führen.
- **Politische und rechtliche Risiken:** Anlagen unterliegen Änderungen von Vorschriften und Standards, die in einem bestimmten Land gelten. Dies umfasst Einschränkungen der Währungskonvertibilität, die Erhebung von Steuern oder Transaktionskontrollen, Beschränkungen bei Eigentumsrechten oder andere rechtliche Risiken.
- **Nachhaltigkeitsrisiken:** Nachhaltigkeitsrisiken umfassen ökologische, soziale oder Governance-bezogene Ereignisse oder Bedingungen, die sich in Abhängigkeit vom jeweiligen Sektor-, Branchen- und Unternehmensengagement in erheblichem Masse nachteilig auf die Rendite auswirken können.

Die Anlageziele, Risiken, Gebühren und Kosten des Produkts sowie umfangreichere Informationen dazu sind dem Prospekt zu entnehmen, der vor der Anlage sorgfältig gelesen werden sollte.

Risikostatus*

SRRI-Kennzahl



Vermögensstruktur - nach Risikoländer

in % des Exposures

	in %	Portfolio
Grossbritannien	17.26	
Niederlande	14.86	
Frankreich	9.49	
Deutschland	9.25	
Schweiz	8.03	
Spanien	7.89	
Italien	7.68	
Österreich	7.09	
Irland	4.05	
Belgien	3.80	
Schweden	3.41	
Rest	7.19	

Vermögensstruktur - nach Risiko-Währung (vor Währungsabsicherung)

in % des Exposures

	in %	Portfolio
EUR	60.34	
USD	23.36	
GBP	14.81	
CHF	1.49	

Vermögensstruktur - nach Risiko-Währung (nach Währungsabsicherung)

in % des Exposures

	in %	Portfolio
EUR	99.97	
USD	0.08	
CHF	0.00	
GBP	-0.04	

Vermögensstruktur - nach kombiniertem Rating

in % des Exposures

	in %	Portfolio
A+	0.00	
A	0.30	
A-	0.21	
BBB+	1.77	
BBB	4.80	
BBB-	15.86	
BB+	28.96	
BB	15.19	
BB-	18.31	
B+	7.72	
B	2.34	
CCC+	0.54	
CCC	1.32	
Cash und FX	2.02	
Swap	0.67	

Vermögensstruktur - nach WAL Bucket

in % des Exposures

	in %	Portfolio
< 1 Jahr	2.05	
1-3 Jahre	13.34	
3-5 Jahre	33.35	
5-7 Jahre	9.84	
7-10 Jahre	11.43	
> 10 Jahre	29.98	

Vermögensstruktur - nach IBOXX Sektor

in % des Exposures

	in %	Portfolio
Banken	83.73	
Versicherungen	13.95	
Finanzdienstleistungen	0.29	
Cash und FX	2.02	
Rest	0.00	

Vermögensstruktur - nach Kapitalstruktur

in % des Exposures

	in %	Portfolio
Vorrangig unbesichert	0.30	
Tier 2	3.64	
Tier 1	1.12	
Tier 1 hinzufügen	81.09	
Restricted Tier 1	11.56	
Derivate	0.67	
Liquide Anlagen	1.62	

10 grösste Positionen

in % des Exposures

Wertschriften Name	ISIN	Coupon p. a.	Gewichtung
BNP PARIBAS SA	USF1R15XK854	7.00%	2.92%
ABN AMRO BANK NV	XS1693822634	4.75%	2.62%
HSBC HOLDINGS PLC	XS1640903701	4.75%	2.41%
LLOYDS BANKING GROUP PLC	XS1043552261	7.88%	2.38%
UNICREDIT SPA	XS1739839998	5.38%	2.36%
NATIONWIDE BUILDING SOCIETY	XS2048709427	5.88%	2.22%
ING GROEP NV	US456837AR44	5.75%	2.17%
SVENSKA HANDELSBANKEN AB	XS2233263586	4.75%	2.16%
KBC GROEP NV	BE0002592708	4.25%	2.15%
CREDIT AGRICOLE SA	XS2353099638	7.50%	2.10%

10 grösste Emittenten

in % des Exposures

	in %
CREDIT AGRICOLE SA	3.23
BARCLAYS PLC	3.13
ING GROEP NV	3.08
NATWEST GROUP PLC	3.02
BNP PARIBAS SA	2.97
COOPERATIEVE RABOBANK UA	2.92
HSBC HOLDINGS PLC	2.85
LLOYDS BANKING GROUP PLC	2.76
ABN AMRO BANK NV	2.67
COMMERZBANK AG	2.65

ESG Portfolioübersicht

Dieser Fonds fördert ESG-Merkmale (ESG: Umwelt, Soziales und Unternehmensführung) (im Sinne von Art. 8 der Verordnung (EU) 2019/2088). Er wendet die Massstäbe der CSAM Sustainable Investing Policy an (www.credit-suisse.com/esg) und kombiniert die wichtigsten ESG-Faktoren mit traditioneller Finanzanalyse zur Berechnung eines ESG-integrierten Kreditratings, das als Grundlage für eine Bottom-up-Wertpapierauswahl dient.

ESG-Merkmale

	ESG Benchmark	ESG Integration	Engagement	Ausschlusskriterien	Stimmrechtsvertretung
Angewendete Kriterien	<input type="checkbox"/>	<input checked="" type="checkbox"/>	<input checked="" type="checkbox"/>	<input checked="" type="checkbox"/>	<input type="checkbox"/>

ESG-Übersicht

Gemäss der MSCI-ESG-Methodik

	Portfolio
Overall ESG quality rating	AAA
Overall ESG quality score	10.00
Coverage MSCI Rating/Scoring	95.35%

Fondsstatistik - ex post

	3 Jahre Portfolio
Maximaler Drawdown, in %	-20.06

Wertpapier-Kennung

Bloomberg Ticker	CSCCEBE LX
ISIN	LU1160527336
Valoren-Nr.	26495906
Benchmark	No benchmark in EUR

Kennzahlen

Fondsleitung	Credit Suisse Fund Management S.A.
OGAW	Ja
Ende des Geschäftsjahres	31. Oktober
Wertpapierleihe	Ja
Laufende Kosten	0.56%
Kündigungsfrist Zeichnung	daily
Zeichnungsabrechnungsfris	T + 2
Kündigungsfrist Rücknahmen	daily
Rücknahmeabrechnungsfrist	T + 2
Schlusszeit	15:00 CET
Swinging single pricing (SSP*)	partial swing NAV
Verkaufsregistrierung	Österreich, Schweiz, Deutschland, Spanien, Frankreich, Italien, Liechtenstein, Luxemburg, Niederlande, Singapur, Schweden, Australien, Bahrain, Saudi-Arabien

Glossary

Thesaurierung	Beschreibt das reinvestieren der Dividenden in einem Portfolio
ITD	Seit Aufsetzung (Inception-to-date)
Laufende Kosten	Die Berechnung der laufenden Kosten basiert auf der Richtlinie Committee of European Securities Regulators/10-674. Die Angaben zu den laufenden Kosten beruhen auf Aufwandschätzungen für einen maximalen Zeitraum von 12 Monaten ab Dezember 31, 2020. Ab Dezember 2021, beruhen die Angaben zu den laufenden Kosten auf den Aufwendungen des vergangenen Jahres für das im Dezember 2021 endende Geschäftsjahr. Performance-Gebühren und Portfoliotransaktionskosten werden nicht berücksichtigt, ausser in Fällen, wo dem Fonds beim Kauf oder Verkauf von Aktien/Anteilen in einem anderen Organismus für gemeinsame Anlagen Ausgabe- bzw. Rücknahmekosten entstehen
ESG Score	Der ESG-Gesamtqualitätsscore deckt sich nicht direkt mit den angegebenen zu Grunde liegenden Scores für die Säulen Environmental, Social und Governance (Umwelt, Soziales und Unternehmensführung). Die Scores für diese Säulen werden auf absoluter Basis ermittelt, während der ESG-Gesamtqualitätsscore so angepasst wird, dass er das branchenspezifische Exposure gegenüber Nachhaltigkeitsrisiken widerspiegelt. Da die Säulenscores absolut und die Gesamtscores relativ sind, ergeben sich Letztere nicht aus dem Durchschnitt der Ersteren. ESG-Themen repräsentieren eine Aufschlüsselung der Einzelscores E, S und G. Alle Scores und ihre Komponenten werden auf einer Skala von 0 bis 10 (von MSCI vorgegeben) ermittelt, wobei 0 sehr schlecht und 10 sehr gut ist
ESG affin	Dieses Produkt tätigt Anlagen, welche die Nachhaltigkeitsmerkmale der Unternehmen im Anlageprozess ausdrücklich bewerten und berücksichtigen.

Disclaimer*

Performance-Übersicht	Historische Performanceangaben und Finanzmarktszenarien sind keine verlässlichen Indikatoren für zukünftige Ergebnisse. Bei den Performanceangaben sind die bei Ausgabe und Rücknahme von Fondsanteilen erhobenen Gebühren und Kosten nicht berücksichtigt.
Swinging Single Pricing	Für mehr Details verweisen wir auf das relevante Kapitel "Net Asset Value" im Fonds-Prospekt
Angewandte ESG Charakteristiken	Für weitere Informationen zu der angewandten Methodologie zur Beurteilung von ESG Charakteristiken verweisen wir auf: www.msci.com/our-solutions/esg-investing/
SRRI	Die Berechnung des Risikoindikator basiert auf der Leitlinie 10-673 des Ausschusses der Europäischen Aufsichtsbehörden für das Wertpapierwesen. Der Risikoindikator basiert auf historischen und teilweise auf simulierten Daten; er kann nicht für die Prognose zukünftiger Entwicklungen verwendet werden. Die Klassifizierung des Fonds kann sich in Zukunft ändern und stellt keine Garantie dar. Zudem entspricht eine Klassifizierung in Kategorie 1 keiner risikolosen Anlage.

Risiken in Zusammenhang mit bedingten Wandelanleihen (CoCos)

Potenzieller Kapitalverlust: Sinkt die Kapitalquote einer emittierenden Bank unter einen vorher festgelegten Trigger, wird die bedingte Pflichtwandelanleihe automatisch in Eigenkapital umgewandelt oder ihr Nennwert wird ganz oder teilweise abgeschrieben. Im Falle einer Umwandlung in Eigenkapital müssen Anleger die Aktien gegebenenfalls zu einem deutlich geringeren Kurs erwerben als beim Kauf der bedingten Pflichtwandelanleihe. Im Falle einer Abschreibung des Nennwerts können Anleger den vollständigen Verlust des angelegten Kapitals erleiden.

Erzwungene Umwandlung oder Abschreibung durch die Aufsichtsbehörde: Die Aufsichtsbehörde kann nach eigenem Ermessen eine obligatorische Umwandlung oder obligatorische Abschreibung veranlassen, selbst wenn die Kapitalquote noch über der Trigger-Schwelle liegt. Die potenzielle Einflussnahme der Aufsichtsbehörde bringt für Anleger einen zusätzlichen Unsicherheitsfaktor in Bezug auf das genaue Timing der Umwandlung oder Abschreibung der bedingten Pflichtwandelanleihe mit sich.

Hohes Ausfallrisiko: CoCos sind nachrangige Anleihen, meist mit einem Rating unter Investment Grade. Ein Wertpapier dieser Art birgt ein höheres Ausfallrisiko als eine vom selben Emittenten ausgegebene vorrangige Anleihe.

Vollständige oder teilweise Coupon-Annullierung: Jährliche Coupon-Zahlungen auf AT1-CoCos (zusätzliches Kernkapital) sind Ermessenssache, d. h. die Bank kann unter bestimmten Umständen Zinszahlungen vollständig oder teilweise aussetzen. Dies kann zu einer teilweisen oder vollständigen Annullierung des Coupons führen.

Liquiditätsrisiko: CoCos können gegebenenfalls eine geringe Liquidität aufweisen, insbesondere in Zeiten angespannter Märkte. Dies kann negative Folgen für den Fonds haben, vor allem, wenn Rücknahmen den Verkauf von Wertpapieren in Zeiten unzureichender Nachfrage erforderlich machen und der Fonds daher gezwungen ist, Verkäufe zu erheblichen Abschlägen durchzuführen.

Konzentration auf wenige Wertpapiere: Der Fonds investiert in rund 70 ausgewählte Wertpapiere und nimmt damit ein gewisses Konzentrationsrisiko in Kauf. Wenn eines der Wertpapiere einen Zahlungsausfall verzeichnet, können Anleger gegebenenfalls einen relativ hohen Verlust erleiden.

Hohes sektorspezifisches Konzentrationsrisiko: Der Fonds konzentriert sich auf Emittenten aus dem Finanzsektor. Dies führt zu einer Risikokonzentration innerhalb eines einzelnen Sektors, wodurch der Fonds erhöhten systematischen Risiken ausgesetzt ist. Im Falle einer neuen Bankenkrise kann eine starke Korrelation zwischen einzelnen CoCos eintreten, was das Risiko birgt, dass die Bewertung zahlreicher CoCos hierdurch stark unter Druck gerät und es so zu einem erheblichen Kapitalverlust für Anleger kommt.

Rückkaufisiko: Künftige Änderungen in der Gesetzgebung könnten dazu führen, dass Emittenten ihre CoCos nicht mehr als regulatorisches Eigenkapital behandeln dürfen und diese daher vorzeitig kündigen.

Risiko einer Rating-Herabstufung: Da der Fonds hauptsächlich in Nicht-Investment-Grade-Wertpapiere investiert, unterliegt er einem höheren Risiko einer Rating-Herabstufung sowie einem erhöhten Ausfallrisiko gegenüber Anlagen in Investment-Grade-Anleihen.

Anleihen ohne Rating: Anleihen ohne Rating sind nicht mit einem Rating einer unabhängigen Ratingagentur versehen. Der Fonds kann Anlagen in Anleihen ohne Rating tätigen.

Dieses Material stellt Marketingmaterial der Credit Suisse Group AG und/oder mit ihr verbundener Unternehmen (nachfolgend «CS» genannt) dar.
 Dieses Material stellt weder ein Angebot oder eine Aufforderung zur Emission oder zum Verkauf noch einen Bestandteil eines Angebots oder einer Aufforderung zur Zeichnung oder zum Kauf von Wertpapieren oder anderen Finanzinstrumenten oder zum Abschluss einer anderen Finanztransaktion dar. Ebenso wenig stellt es eine Aufforderung oder Empfehlung zur Partizipation an einem Produkt, einem Angebot oder einer Anlage dar.
 Dieses Material stellt in keiner Weise einen Anlageresearch oder eine Anlageberatung dar und darf nicht die Grundlage Ihrer Entscheidung darstellen. Es berücksichtigt weder Ihre persönlichen Umstände noch stellt es eine persönliche Empfehlung dar.
 Die in diesem Dokument enthaltenen Informationen und Meinungen repräsentieren die Sicht der CS zum Zeitpunkt der Erstellung und können sich jederzeit und ohne Mitteilung ändern. Sie stammen aus Quellen, die für zuverlässig erachtet werden.
 Die CS gibt keine Gewähr hinsichtlich des Inhalts und der Vollständigkeit der Informationen und lehnt, sofern rechtlich möglich, jede Haftung für Verluste ab, die sich aus der Verwendung der Informationen ergeben. Ist nichts anderes vermerkt, sind alle Zahlen ungeprüft. Die Informationen in diesem Dokument dienen der ausschliesslichen Nutzung durch den Empfänger.
 Die Angaben in diesem Material können sich nach dem Datum der Veröffentlichung dieses Materials ohne Ankündigung ändern, und die CS ist nicht verpflichtet, die Angaben zu aktualisieren.
 Dieses Material kann Angaben enthalten, die lizenziert und/oder durch geistige Eigentumsrechte der Lizenzinhaber und Schutzrechtsinhaber geschützt sind. Nichts in diesem Material ist dahingehend auszulegen, dass die Lizenzinhaber oder Schutzrechtsinhaber eine Haftung übernehmen. Das unerlaubte Kopieren von Informationen der Lizenzinhaber oder Schutzrechtsinhaber ist strengstens untersagt.
 Sämtliche Angebotsunterlagen, das heisst der Verkaufsprospekt oder Platzierungsprospekt, das Key Investor Information Document (KIID) bzw. die wesentlichen Anlegerinformationen, das Basisinformationsblatt für Schweizer Produkte, die Fondsregelung sowie die Jahres- und Halbjahresberichte («die vollständigen Angebotsunterlagen») sind, soweit anwendbar, kostenlos bei der/den unten aufgeführten juristischen Person(en) in den jeweils unten genannten Sprachen erhältlich oder gegebenenfalls über FundSearch (credit-suisse.com/fundsearch).
 Angaben zu Ihren örtlichen Vertriebsstellen, Vertretungen, Informationsstellen, gegebenenfalls Zahlstellen sowie zu Ihren örtlichen Ansprechpartnern für das/die Anlageprodukt(e) sind unten aufgeführt.
 Die einzigen rechtsverbindlichen Bedingungen der in diesem Material beschriebenen Anlageprodukte, einschliesslich der Risikoerwägungen, Ziele, Gebühren und Auslagen, sind im Verkaufsprospekt, dem Platzierungsprospekt, den Zeichnungsdokumenten, dem Fondsvertrag und/oder anderen für den Fonds massgeblichen Dokumenten festgelegt.
 Die vollständige Darstellung der Eigenschaften von in diesem Material genannten Produkten sowie die vollständige Darstellung der mit den jeweiligen Produkten verbundenen Chancen, Risiken und Kosten entnehmen Sie bitte den jeweils zugrunde liegenden Wertpapierprospekten, Verkaufsprospekten oder sonstigen weiterführenden Produktunterlagen, welche wir Ihnen auf Nachfrage jederzeit gerne zur Verfügung stellen.
 Dieses Material darf nicht an Dritte weitergegeben oder verbreitet und vervielfältigt werden. Jegliche Weitergabe, Verbreitung oder Vervielfältigung ist unzulässig und kann einen Verstoß gegen den Securities Act der Vereinigten Staaten von 1933 in seiner jeweiligen Fassung (der «Securities Act») bedeuten. Die hierin genannten Wertpapiere wurden oder werden nach dem Securities Act oder den Wertpapiergesetzen von US-Bundesstaaten nicht registriert, und mit gewissen Ausnahmen dürfen sie weder in den Vereinigten Staaten noch für Rechnung oder zugunsten von US-Personen angeboten, verpfändet, verkauft oder anderweitig übertragen werden.
 Zudem können im Hinblick auf das Investment Interessenkonflikte bestehen.
 In Zusammenhang mit der Erbringung von Dienstleistungen bezahlt die Credit Suisse AG und/oder mit ihr verbundene Unternehmen unter Umständen Dritten oder erhält von Dritten als Teil ihres Entgelts oder in anderer Weise eine einmalige oder wiederkehrende Vergütung (z.B. Ausgabeaufschläge, Platzierungsprovisionen oder Vertriebsfolgeprovisionen).
 Potenzielle Anleger sollten (mit ihren Steuer-, Rechts- und Finanzberatern) selbstständig und sorgfältig die in den verfügbaren Materialien beschriebenen spezifischen Risiken und die geltenden rechtlichen, regulatorischen, kredit-spezifischen, steuerlichen und buchhalterischen Konsequenzen prüfen, bevor sie eine Anlageentscheidung treffen.
 Der Manager des alternativen Investmentfonds bzw. die Verwaltungsgesellschaft kann beschliessen, lokale Vereinbarungen über die Vermarktung der Aktien/Anteile eines Fonds zu kündigen und Registrierungen oder den Versand von Mitteilungen an die lokale Aufsichtsbehörde einzustellen.
 Eine Zusammenfassung der Anlegerrechte bei Anlagen in Luxemburg ist unter cssf.lu/en/consumer/ abrufbar; gegebenenfalls gelten lokale Gesetze über Anlegerrechte.
 Copyright © 2021 CREDIT SUISSE GROUP AG und/oder mit ihr verbundene Unternehmen. Alle Rechte vorbehalten.

* Rechtseinheit, von der die vollständigen Angebotsunterlagen, die wesentlichen Informationen für den Anleger (Key Investor Information Document, KIID), die Fondsreglemente sowie die Jahres- und Halbjahresberichte der Fonds, soweit einschlägig, kostenlos bezogen werden können.

Schweiz	Vertreter für Lux Fonds und Verwaltungsgesellschaft (Fondsleitung) für CH Fonds: Credit Suisse Funds AG * Uetlibergstrasse 231 CH-8070 Zurich	Zahlstelle (für Lux Fonds), Depotbank (for CH Fonds) und Vertriebsstelle, falls dieses Dokument vertrieben wird durch: Credit Suisse (Schweiz) AG Paradeplatz 8 CH-8001 Zurich	Aufsichtsorgan (Registrierungsstelle) Eidgenössische Finanzmarktaufsicht (FINMA)
	Vertriebsstelle, falls dieses Dokument vertrieben wird durch: Credit Suisse AG Paradeplatz 8 CH-8001 Zurich	Vertriebsstelle, falls dieses Dokument vertrieben wird durch: Credit Suisse Asset Management (Switzerland) Ltd. Kalandergrasse 4 CH-8045 Zurich	
Österreich	Zahl- und Informationsstelle: UniCredit Bank Austria AG * Schottengasse 6-8, A-1010 Wien	Vertriebsstelle (AM), falls dieses Dokument vertrieben wird durch: Credit Suisse (Deutschland) AG Taubenst. 1 D-60310 Frankfurt am Main	
		Vertriebsstelle (PB), falls dieses Dokument vertrieben wird durch: CREDIT SUISSE (LUXEMBOURG) S.A. ZWEIGNIEDERLASSUNG ÖSTERREICH, Kärntner Ring 11-13, A-1010 Vienna, Austria	
Deutschland	Informationsstelle, Vertriebsstelle, falls dieses Dokument vertrieben wird durch: Credit Suisse (Deutschland) AG * Taubenst. 1 D-60310 Frankfurt am Main	Zahlstelle: Credit Suisse Fund Services (Luxembourg) S.A. 5, rue Jean Monnet, L-2180 Luxembourg	
Luxemburg	Vertriebsstelle (AM), falls dieses Dokument vertrieben wird durch: Credit Suisse Fund Management S.A.* 5, rue Jean Monnet Luxembourg 2180 Luxembourg		Commission de Surveillance du Secteur Financier (CSSF) 110 Route d'Arlon L-1150 Luxembourg Luxembourg Tel: +352 2625 11 Fax: +352 2625 1 Website: https://www.cssf.lu/
	Vertriebsstelle (PB), falls dieses Dokument vertrieben wird durch: CREDIT SUISSE (LUXEMBOURG) S.A.* 5, rue Jean Monnet L-2180 Luxembourg		Commission de Surveillance du Secteur Financier (CSSF) 110 Route d'Arlon L-1150 Luxembourg Luxembourg Tel: +352 2625 11 Fax: +352 2625 1 Website: https://www.cssf.lu/