

C Thesaurierend EUR Hedged | Stand der Daten 28.02.2025

Fondsziele und Anlagepolitik

Der Fonds strebt durch Anlagen in Aktien von Unternehmen aus der Goldbranche ein Kapitalwachstum an, das über einen Drei- bis Fünfjahreszeitraum nach Abzug der Gebühren den FTSE Gold Mines Index übertrifft.

Oben wird das Anlageziel des Fonds dargelegt. Einzelheiten zur Anlagepolitik des Fonds finden Sie in den Basisinformationsblatt.

Dieser Fonds verfolgt nicht das Ziel einer nachhaltigen Anlage oder von verbindlichen ökologischen oder sozialen Merkmalen im Sinne der Verordnung (EU) 2019/2088 über nachhaltigkeitsbezogene Offenlegungspflichten im Finanzdienstleistungssektor (die „SFDR“). Alle Verweise auf die Integration von Nachhaltigkeitsaspekten beziehen sich auf die Prozesse von SREK, Schroder Real Estate oder der Schroders Group und sind nicht fondsspezifisch.

Die mit einer Anlage in diesen Fonds verbundenen relevanten Risiken sind umseitig aufgeführt und sollten vor einer Anlage sorgfältig geprüft werden. Oben wird das Anlageziel des Fonds dargelegt. Die Wertentwicklung in der Vergangenheit lässt nicht auf die zukünftige Wertentwicklung schließen und wird möglicherweise nicht wieder erreicht. Der Wert von Anlagen und die daraus erzielten Erträge können sowohl steigen als auch fallen, und Anleger*innen erhalten möglicherweise nicht die ursprünglich investierten Beträge zurück. Wechselkursschwankungen können dazu führen, dass der Wert von Anlagen steigt oder auch fällt. In den Performancedaten sind etwaige Provisionen und Kosten, die bei der Ausgabe und Rücknahme von Anteilen eines Fonds erhoben werden, nicht berücksichtigt.

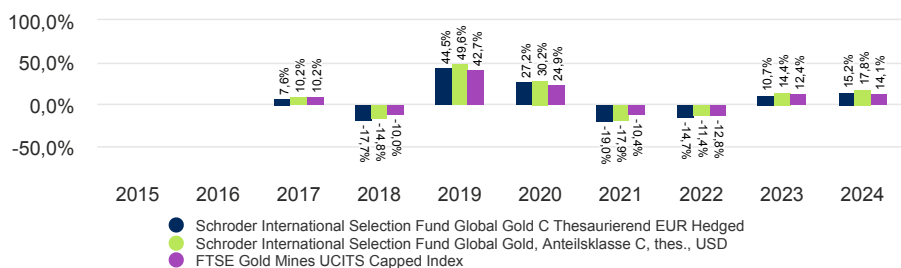
Wertentwicklung der Anteilsklasse (%)

Kumulierte Wertentwicklung	1 Monat	3 Monate	Lfd. Jahr	1 Jahr	3 Jahre	5 Jahre	Max
EUR abgesichert	-1,8	5,0	15,6	63,2	19,4	33,8	34,8
USD nicht abgesichert	-1,6	5,5	16,0	66,9	31,2	52,4	71,6
Ziel-Referenzindex	-0,3	6,3	16,9	62,8	24,1	58,5	59,1

Jährliche Wertentwicklung	Feb. 15 - Feb. 16	Feb. 16 - Feb. 17	Feb. 17 - Feb. 18	Feb. 18 - Feb. 19	Feb. 19 - Feb. 20	Feb. 20 - Feb. 21	Feb. 21 - Feb. 22	Feb. 22 - Feb. 23	Feb. 23 - Feb. 24	Feb. 24 - Feb. 25
EUR abgesichert	-	-	-7,9	-1,1	26,7	11,7	0,4	-24,9	-2,7	63,2
USD nicht abgesichert	-	-	-5,6	2,4	31,1	14,1	1,8	-21,5	0,1	66,9
Ziel-Referenzindex	-	-	-8,6	4,0	25,0	14,9	11,2	-21,8	-2,5	62,8

Wertentwicklung im Kalenderjahr	2015	2016	2017	2018	2019	2020	2021	2022	2023	2024
EUR abgesichert	-	-	7,6	-17,7	44,5	27,2	-19,0	-14,7	10,7	15,2
USD nicht abgesichert	-	-	10,2	-14,8	49,6	30,2	-17,9	-11,4	14,4	17,8
Ziel-Referenzindex	-	-	10,2	-10,0	42,7	24,9	-10,4	-12,8	12,4	14,1

Wertentwicklung über 10 Jahre (%)



Fakten zum Fonds

Fondsmanager	James Luke
Verwaltet/en den Fonds seit	01.07.2021
Fondsmanagement - gesellschaft	Schroder Investment Management (Europe) S.A.
Domizil	Luxemburg
Auflage des Fonds	29.06.2016
Auflagedatum der Anteilsklasse	29.06.2016
Fonds-Basiswährung	USD
Währung der Anteilsklasse	EUR
Fondsvolumen (in Millionen)	USD 596,47
Anzahl der Positionen	66
Ziel-Referenzindex	FTSE Gold Mines UCITS Capped Index
Nettoinventarwert pro Anteil	EUR 134,8303
Handelstage	Täglich
Ausschüttungs -häufigkeit	Keine Ausschüttung

Gebühren und Kosten

Ausgabeaufschlag (Bruttomethode) bis zu	1,00%
Laufende Kosten (inklusive Verwaltungsentgelt)	1,07%
Rücknahmegebühr	0,00%

Kaufdetails

Mindestbetrag für Erstzeichnung	EUR 1.000 ; USD 1.000 bzw. der entsprechende Gegenwert in frei konvertierbaren Fremdwährungen.
---------------------------------	--

Wertpapierkennnummern

ISIN	LU1223083160
Bloomberg	SCHGCAE LX
SEDOL	BZ01V82
WKN	A2AJQN

C Thesaurierend EUR Hedged | Stand der Daten 28.02.2025

Risikohinweise

Währungsrisiko/abgesicherte Anteilsklasse: Die Absicherung der Anteilsklasse ist möglicherweise nicht umfassend wirksam und es kann weiterhin ein restliches Währungsrisiko bestehen. Die Kosten im Zusammenhang mit der Absicherung können die Wertentwicklung beeinflussen. Daher können mögliche Gewinne begrenzter ausfallen als die von Anteilsklassen ohne Absicherung.

Kontrahentenrisiko: Der Fonds geht unter Umständen vertragliche Vereinbarungen mit Gegenparteien ein. Ist eine Gegenpartei außerstande, ihren Verpflichtungen nachzukommen, kann die Summe, die sie dem Fonds schuldet, in Gänze oder teilweise verloren gehen.

Währungsrisiko: Wenn die Anlagen des Fonds auf Währungen lauten, die von der Basiswährung des Fonds abweichen, kann der Fonds aufgrund von Wechselkursschwankungen, die auch als Währungskurse bezeichnet werden, an Wert verlieren. Wenn Anleger eine Anteilsklasse in einer anderen Währung als der Basiswährung des Fonds halten, können sie aufgrund von Wechselkursschwankungen Verluste verzeichnen.

Derivaterisiko: Derivate, bei denen es sich um Finanzinstrumente handelt, die ihren Wert aus einem zugrunde liegenden Vermögenswert ableiten, können zur effizienten Verwaltung des Portfolios eingesetzt werden. Ein Derivat kann sich anders entwickeln als erwartet, Verluste verursachen, die die Kosten des Derivats überschreiten, und Verluste für den Fonds nach sich ziehen.

Risiko der Schwellen- und Frontier-Märkte: Schwellenmärkte und insbesondere Frontier-Märkte sind im Allgemeinen größeren politischen, rechtlichen, gegenparteibebezogenen, operationellen und Liquiditätsrisiken ausgesetzt als Industrieländer.

Höheres Volatilitätsrisiko: Der Preis dieses Fonds kann volatil sein, weil er bei dem Versuch, höhere Erträge zu erzielen, höhere Risiken eingehen kann, was bedeutet, dass der Preis in größerem Umfang steigen und fallen kann.

Liquiditätsrisiko: Bei schwierigen Marktbedingungen ist der Fonds möglicherweise nicht in der Lage, ein Wertpapier zu seinem vollen Wert oder überhaupt zu verkaufen. Dies könnte sich auf die Wertentwicklung auswirken und dazu führen, dass der Fonds die Rücknahme seiner Anteile verschiebt oder aussetzt, was bedeutet, dass Anleger möglicherweise keinen unmittelbaren Zugang zu ihren Positionen haben.

Marktrisiko: Der Wert von Anlagen kann sowohl steigen als auch fallen, und Anleger erhalten das ursprünglich von ihnen investierte Kapital möglicherweise nicht zurück.

Operationelles Risiko: Die operationellen Prozesse, einschließlich derer in Bezug auf die Verwahrung der Vermögenswerte, können fehlschlagen. Dies kann Verluste für den Fonds nach sich ziehen.

Risiko der Wertentwicklung: Anlageziele geben ein beabsichtigtes Ergebnis an. Es besteht jedoch keine Garantie, dass dieses Ergebnis erreicht wird. Je nach Marktbedingungen und makroökonomischem Umfeld kann es schwieriger werden, die Anlageziele zu erreichen.

Fachbegriffe werden im Glossar erläutert

Eine ausführlichere Erläuterung dieser Begriffe finden Sie auf unserer Homepage unter <https://www.schroders.com/de-de/de/privatanleger/fonds-und-strategien/mitteilungen/glossar/>

Summary Risk Indicator (SRI)

GERINGERES RISIKO

Potenziell niedrigere Erträge

HÖHERES RISIKO

Potenziell höhere Erträge



Die Risikokategorie wurde anhand der historischen Performancedaten berechnet und ist möglicherweise kein verlässlicher Indikator für das zukünftige Risikoprofil des Fonds. Es wird nicht garantiert, dass die Risikokategorie des Fonds unverändert bleibt. Weitere Informationen finden Sie im Basisinformationsblatt.

Kennzahlen

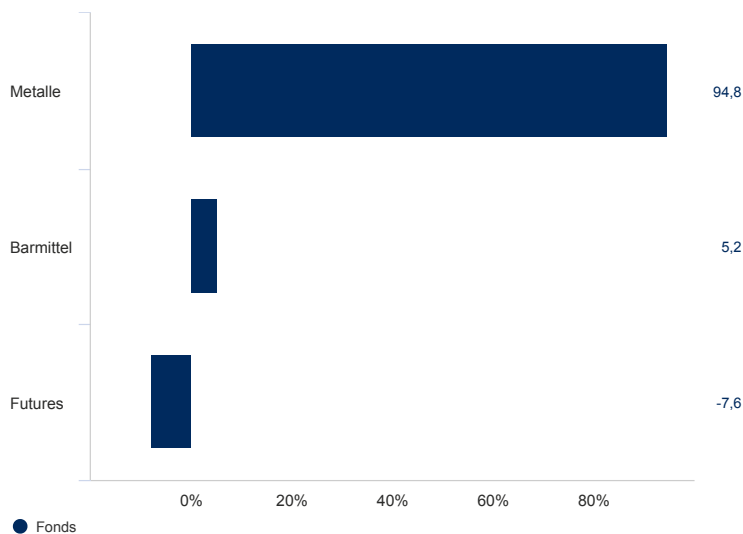
	Fonds	Ziel-Referenzindex
Volatilität (annualisiert in % über 3 Jahre)	34,9	34,5
Alpha (in %) (3 Jahre)	2,1	-
Beta (3 Jahre)	1,0	-
Sharpe Ratio (3 Jahre)	0,3	0,2
Information Ratio (3 Jahre)	-0,4	-
Dividendenrendite in %	1,2	-
Kurs-Buch-Verhältnis	1,8	-
Kurs-Gewinn-Verhältnis	16,0	-
Prognostizierter Tracking Error	5,5	-

Quelle: Morningstar. Die obigen Kennzahlen beruhen auf den auf Grundlage der Performancedaten berechneten Rücknahmepreisen der entsprechenden nicht abgesicherten Anteilsklasse. Quelle: Morningstar sowie Schroders für den prognostizierten Tracking Error. Die obigen Kennzahlen basieren auf Performancedaten auf der Basis von Rücknahmepreisen. Diese Finanzkennzahlen beziehen sich auf den Durchschnitt der Kurse / Buchwerte der im Fondsportfolio gehaltenen bzw. im Vergleichsindex (sofern vorhanden) aufgeführten Positionen.

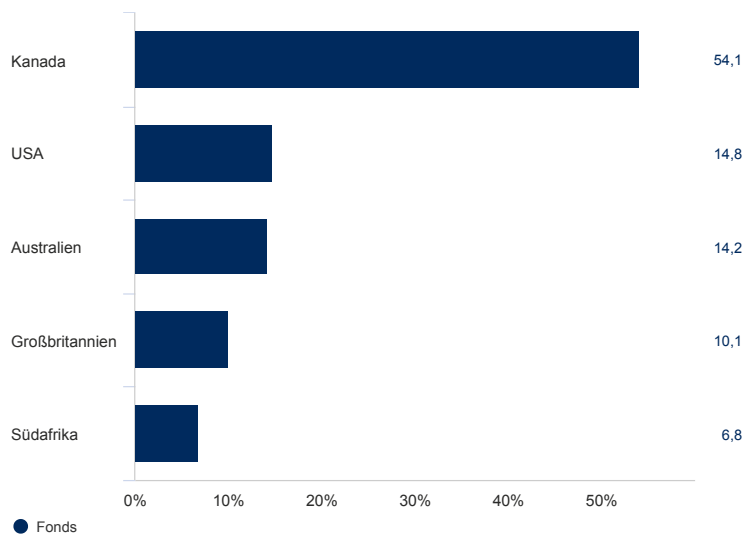
C Thesaurierend EUR Hedged | Stand der Daten 28.02.2025

Vermögensaufteilung

Sektor (%)



Geografische Aufteilung in (%)



10 größte Positionen (%)

Positionsname	%
NEWMONT CORPORATION	6,3
AGNICO EAGLE MINES LTD	6,1
GOLD FIELDS LTD	5,7
ANGLOGOLD ASHANTI PLC	5,0
ENDEAVOUR MINING PLC	4,2
BARRICK GOLD CORP	4,0
B2GOLD CORP	3,9
ALAMOS GOLD INC	3,9
KINROSS GOLD CORP (ONTARIO)	3,3
COEUR MINING INC	3,2

Quelle: Schroders. Top-Positionen und Vermögensaufteilung auf Fondsebene.

Kontaktdaten

Schroder Investment Management (Europe) S.A.
5, rue Höhenhof
Sennigerberg
Luxemburg
L-1736
Tel.: +352 341 342 202
Fax: +352 341 342 342

Für Ihre Sicherheit kann die Kommunikation aufgezeichnet oder überwacht werden.

Informationen zu Änderungen hinsichtlich des Fondsmanagers, des Anlageziels, des Referenzwerts und Informationen zu Kapitalmaßnahmen

The target benchmark in the investment objective has been changed from FTSE Gold Mines index to FTSE Gold Mines UCITS capped index on 14.03.2024.

Benchmarks: (falls zutreffend) Es können einige Performanceunterschiede zwischen dem Fonds und der Benchmark auftreten, weil die Fondsperformance zu einem anderen Bewertungszeitpunkt als die Benchmark berechnet wird. Die Zielbenchmark wurde ausgewählt, da sie die Arten von Anlagen repräsentiert, in die der Fonds wahrscheinlich investiert. Sie ist daher ein angemessenes Ziel in Bezug auf die Rendite, die der Fonds anstrebt. Der Anlageverwalter investiert auf diskretionärer Basis. Es gibt keine Einschränkungen im Hinblick auf das Ausmaß, in dem das Portfolio und die Performance des Fonds von jenen der Benchmark abweichen dürfen. Der Anlageverwalter investiert in Unternehmen oder Sektoren, die nicht in der Benchmark sind, um bestimmte Anlagechancen zu nutzen.

C Thesaurierend EUR Hedged | Stand der Daten 28.02.2025

Abschnitt Informationen zu Quellen und Ratings.

Quelle aller Performancedaten, sofern nicht anders angegeben: Morningstar, auf Bid-to-Bid-Grundlage bei Wiederanlage der Nettoerträge, nach Abzug von Gebühren.

C Thesaurierend EUR Hedged | Stand der Daten 28.02.2025

Wichtige Hinweise

Kosten

Bestimmte Kosten, die mit Ihrer Anlage in den Fonds verbunden sind, können in einer anderen Währung als Ihrer Anlage anfallen. Diese Kosten können infolge von Währungs- und Wechselkursschwankungen steigen oder fallen.

Wenn für diesen Fonds eine Performancegebühr erhoben wird, finden Sie Einzelheiten zum Modell der Performancegebühr und seiner Berechnungsmethode im Fondsprospekt. Dazu gehören eine Beschreibung der Methode zur Berechnung der Performancegebühr, die Zeitpunkte, zu denen die Performancegebühr gezahlt wird, und Einzelheiten zur Berechnung der Performancegebühr in Bezug auf den Referenzindex der Performancegebühr, die von dem im Anlageziel oder in der Anlagepolitik des Fonds festgelegten Referenzindex abweichen kann.

Weitere Informationen zu den mit Ihrer Anlage verbundenen Kosten und Gebühren entnehmen Sie bitte den Angebotsunterlagen und dem Jahresbericht des Fonds.

Allgemeines

Dieses Dokument stellt kein Angebot und keine Aufforderung dar, Anteile an Schroder International Selection Fund (die "Gesellschaft") zu zeichnen. Dieses Dokument sollte nicht als Beratung ausgelegt werden und stellt deshalb keine Empfehlung zum Kauf oder Verkauf von Anteilen dar. Eine Investition in die Gesellschaft ist mit Risiken verbunden, die im Verkaufsprospekt ausführlich beschrieben werden. Die Zeichnung von Anteilen an der Gesellschaft kann nur auf der Grundlage des aktuellen Basisinformationsblatts, des Verkaufsprospekts und des letzten geprüften Jahresberichts (sowie des darauf folgenden ungeprüften Halbjahresberichts, sofern veröffentlicht) erfolgen. Diese Dokumente können kostenlos von Schroder Investment Management (Europe) S.A. bezogen werden. Für Deutschland sind diese Dokumente kostenlos in deutscher Sprache unter folgendem Link erhältlich: www.eifs.lu/schroders und von Schroder Investment Management (Europe) S.A., Niederlassung Deutschland, Taunustor 1, D-60310 Frankfurt am Main. Schroders kann jederzeit beschließen, den Vertrieb eines oder mehrerer Fonds in einem EWR-Land einzustellen. Allerdings wird eine solche Absicht in Übereinstimmung mit den geltenden aufsichtsrechtlichen Anforderungen auf unserer Website veröffentlicht. Dieser Fonds verfolgt nicht das Ziel einer nachhaltigen Anlage oder von verbindlichen ökologischen oder sozialen Merkmalen im Sinne der Verordnung (EU) 2019/2088 über nachhaltigkeitsbezogene Offenlegungspflichten im Finanzdienstleistungssektor (die „SFDR“). Alle Verweise auf die Integration von Nachhaltigkeitsaspekten beziehen sich auf die Prozesse von SREK, Schroder Real Estate oder der Schroders Group und sind nicht fondspezifisch. Jede Bezugnahme auf Regionen/ Länder/ Sektoren/ Aktien/ Wertpapiere dient nur zur Veranschaulichung und ist keine Empfehlung zum Kauf oder Verkauf von Finanzinstrumenten oder zur Annahme einer bestimmten Anlagestrategie. Die Wertentwicklung in der Vergangenheit lässt nicht auf die zukünftige Wertentwicklung schließen und wird möglicherweise nicht wieder erreicht. Der Wert von Anlagen und die daraus erzielten Erträge können sowohl steigen als auch fallen, und Anleger*innen erhalten möglicherweise nicht die ursprünglich investierten Beträge zurück. Wechselkursschwankungen können dazu führen, dass der Wert von Anlagen steigt oder auch fällt. In den Performancedaten sind etwaige Provisionen und Kosten, die bei der Ausgabe und Rücknahme von Anteilen eines Fonds erhoben werden, nicht berücksichtigt. Schroders bringt in diesem Dokument seine eigenen Ansichten und Einschätzungen zum Ausdruck; diese können sich ändern. Schroders geht davon aus, dass die hierin enthaltenen Informationen zuverlässig sind, übernimmt jedoch keine Gewähr für deren Vollständigkeit oder Richtigkeit. Die in diesem Dokument enthaltenen Daten stammen von Schroders und sollten von einer unabhängigen Stelle überprüft werden. Daten von Dritten sind Eigentum des Datenanbieters oder werden von diesem lizenziert und dürfen ohne dessen Zustimmung nicht wiedergegeben, extrahiert oder für andere Zwecke verwendet werden. Weder Schroders noch der Datenanbieter haften im Zusammenhang mit den Daten Dritter. © Morningstar 2025. Alle Rechte vorbehalten. Hierin enthaltene Informationen: (1) sind Eigentum von Morningstar und/oder seinen Contentanbietern; (2) dürfen weder kopiert noch verbreitet werden; und (3) werden hinsichtlich ihrer Richtigkeit, Vollständigkeit oder Aktualität nicht garantiert. Weder Morningstar noch seine Contentanbieter haften für Schäden oder Verluste, die sich aus der Verwendung dieser Informationen ergeben. Die frühere Wertentwicklung ist keine Garantie für zukünftige Ergebnisse. FTSE-Index: LSEG ist der Administrator bestimmter Indizes und Benchmarks, wie unter <https://www.lseg.com/en/ftse-russell/benchmarks> beschrieben. Keine anderen Informationen, die in einem LSEG-Dienst bereitgestellt, angezeigt oder enthalten sind, werden zur Verwendung als Benchmark zur Verfügung gestellt, sei es in Bezug auf ein Finanzinstrument, einen Finanzkontrakt oder zur Messung der Wertentwicklung eines Investmentfonds oder auf andere Weise, die es erforderlich machen würde, dass die betreffenden Informationen von einem Benchmark-Administrator gemäß der Benchmark-Verordnung verwaltet werden (die „unzulässige Verwendung“). LSEG gewährt Ihnen kein Recht, auf diese Informationen zuzugreifen oder sie für die unzulässige Verwendung zu nutzen, und wenn Sie dies tun, verstoßen Sie unter Umständen gegen die Benchmark-Verordnung und/oder gegen einen mit LSEG geschlossenen Vertrag. Sollten Sie eine unzulässige Verwendung der Informationen durch eine andere Person feststellen, sind Sie verpflichtet, LSEG unverzüglich zu benachrichtigen und die von uns in zumutbarer Weise angeforderten Informationen zur Verfügung zu stellen, damit die unzulässige Verwendung gegebenenfalls unterbunden werden kann. Ungeachtet des Vorstehenden sind Sie, wenn Sie eine direkte Lizenz von einem Drittanbieter erworben haben, die die unzulässige Verwendung in Bezug auf die Informationen dieses Drittanbieters erlaubt, allein für die Einhaltung der Benchmark-Verordnung verantwortlich, und LSEG übernimmt keine Haftung oder Verantwortung für Verluste oder Schäden, die aus oder in Verbindung mit der unzulässigen Verwendung entstehen. LSEG und seine verbundenen Unternehmen gewährleisten nicht, dass Informationen in Übereinstimmung mit der Benchmark-Verordnung zur Verfügung gestellt werden, und übernehmen keine Haftung oder Verantwortung für Verluste oder Schäden, die sich aus oder im Zusammenhang mit der unzulässigen Verwendung der Informationen ergeben. „Benchmark-Verordnung“ bedeutet in Bezug auf den EWR die EU-Verordnung 2016/1011, in Bezug auf das Vereinigte Königreich die Benchmark-Verordnung des Vereinigten Königreichs und in Bezug auf ein anderes Land die entsprechenden Rechtsvorschriften. Wenn Sie Zweifel an der Bedeutung der unzulässigen Verwendung oder an Ihren Verpflichtungen im Rahmen der Benchmark-Verordnung haben, sollten Sie professionellen Rat einholen. Schroders ist für die Verarbeitung Ihrer personenbezogenen Daten verantwortlich. Informationen darüber, wie Schroders Ihre persönlichen Daten verarbeitet, finden Sie in unserer Datenschutzrichtlinie, die Sie unter <https://www.schroders.com/en/global/individual/footer/privacy-statement/> oder auf Anfrage erhalten, falls Sie keinen Zugang zu dieser Website haben. Eine Zusammenfassung der Anlegerrechte ist erhältlich unter <https://www.schroders.com/en/global/individual/summary-of-investor-rights/> Zu Ihrer Sicherheit können Gespräche aufgezeichnet oder überwacht werden. Diese Veröffentlichung wurde von Schroder Investment Management (Europe) S.A., 5, rue Höhenhof, L-1736 Senningerberg, Luxemburg, herausgegeben. Handelsregister Luxemburg: B 37.799.

C Thesaurierend EUR Hedged | Stand der Daten 28.02.2025

Glossar

Aktie

Wertpapier, mit dem der Anleger Miteigentümer einer Gesellschaft wird.

Alpha

Überschussrendite eines aktiv verwalteten Portfolios gegenüber der im gleichen Zeitraum erzielbaren Marktrendite.

Asset Allocation

Vermögensaufteilung. Die Aufteilung des Kapitals eines Portfolios auf verschiedene Anlageformen/Märkte.

Ausgabeaufschlag

Verkaufsprovision, die die Fondsgesellschaft beim Kauf von Fondsanteilen einmalig berechnet.

Benchmark

Allgemein: Vergleichswert; bei einem Fonds auch Referenz- oder Vergleichsindex.

Beta

Ausmaß, wie der Marktpreis einer Aktie die Wertpapierentwicklung eines Index nachvollzieht.

Dividendenrendite

Die Dividendenrendite gibt die Verzinsung des investierten Aktienkapitals je Aktie in Prozent an.

Ertrag

In einem bestimmten Zeitraum mit einer Anlage erwirtschafteter Wert (Erlöse plus Kapitalzuwachs), der in der Regel in Prozent ausgedrückt wird.

Fonds

Kurzform von "Investmentfonds". Ein Investmentfonds ist ein von einer Kapitalanlagegesellschaft (Investmentgesellschaft) verwaltetes Sondervermögen, das in Wertgegenständen wie z. B. Aktien, Anleihen, Immobilien oder Rohstoffen angelegt wird. Als Organismus für gemeinsame Anlagen (OGAW) werden zugelassene Fonds bezeichnet, die in der EU vertrieben werden dürfen.

Information Ratio

Kennzahl für die risikobereinigte Performance.

Investmentfonds

Ein Investmentfonds ist ein von einer Kapitalanlagegesellschaft (Investmentgesellschaft) verwaltetes Sondervermögen, das in Wertgegenständen wie z. B. Aktien, Anleihen, Immobilien oder Rohstoffen angelegt wird. Als Organismus für gemeinsame Anlagen (OGAW) werden zugelassene Fonds bezeichnet, die in der EU vertrieben werden dürfen.

Kurs-Gewinn-Verhältnis

Kennzahl zur Bewertung von Aktien.

Laufende Kosten

Die laufenden Kosten messen die mit einer Kapitalanlage in einen Fonds verbundenen Gesamtkosten.

Rating

Bewertung der Kreditwürdigkeit (Bonität bzw. Zahlungsfähigkeit) in einer Skala, ähnlich einem Notensystem.

Referenzindex

Dieser Fonds wird nicht unter Bezugnahme auf einen Vergleichsindex verwaltet, dieser dient lediglich zur Veranschaulichung

Rendite

Messgröße für den Ertrag einer Kapitalanlage.

Risiko

Messgröße für die Möglichkeit, Verluste zu erleiden.

Sharpe Ratio

Messgröße für die Überrendite einer Anlage im Vergleich zum risikofreien Zinssatz.

Tracking Error

Messgröße dafür, wie eng ein Portfolio seinem Referenzindex folgt bzw. davon abweicht.

UCITS

Englisch für OGAW (Organismus für gemeinsame Anlagen in Wertpapieren); Fonds, die in der EU vertrieben werden dürfen.

Vergleichsindex

Zusammengesetzter Vergleichsindex

Volatilität

Kennzahl für die Häufigkeit und Intensität der Preisschwankungen eines Werts (z. B. Wertpapier- oder Devisenpreise, Index) innerhalb eines bestimmten Zeitraums.