

## Capital Group New Perspective Fund (LUX)

### Ziel

Das Anlageziel des Fonds ist es, durch die Anlage in Stammaktien von Unternehmen aus aller Welt ein langfristiges Kapitalwachstum zu erzielen.

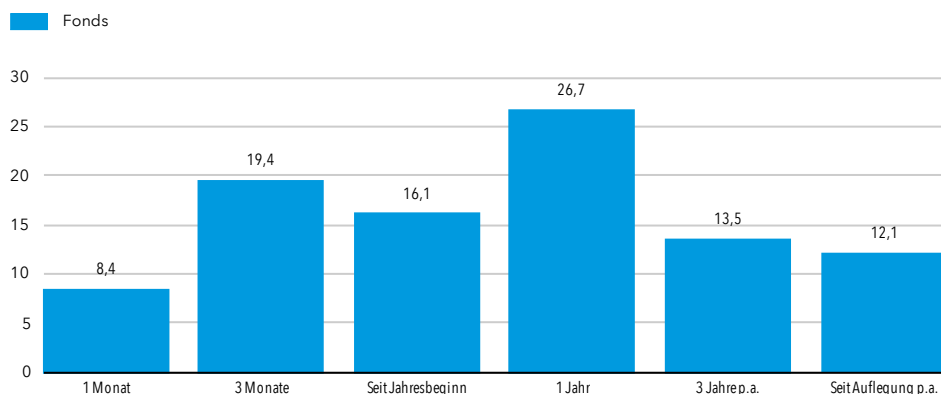
### Der Vorteil von Capital

Seit 1931 ist unsere Firma, Capital Group, ausschließlich darauf ausgerichtet hervorragende und beständige Ergebnisse für langfristig orientierte Investoren zu erzielen. Um diese Ziele zu erreichen, kommen von Überzeugung getragene Portfolios, gründliche Recherche und individuelle Verantwortung zum Tragen.

### Rollierende Rendite in GBP per 31. August 2020, %

Résultats annuels au juin, %	du 31/ 08/ 16 au 31/ 08/ 17	du 31/ 08/ 17 au 31/ 08/ 18	du 31/ 08/ 18 au 31/ 08/ 19	du 31/ 08/ 19 au 31/ 08/ 20
Fonds	19,2	13,9	1,3	26,7

### Zusatzinformationen



**Wertentwicklungen** sind nach Abzug von Gebühren und Aufwendungen aufgeführt und werden berechnet als Anstieg oder Rückgang des Nettoinventarwerts des Fonds innerhalb des entsprechenden Zeitraums. Der Nettoinventarwert wurde auf der Grundlage von Schlusskursen berechnet. Er dient nur zur Berechnung der Wertentwicklung und der Gebühren. Auf der Grundlage dieses Nettoinventarwerts können keine Transaktionen vorgenommen werden. Weitere Informationen über den für Transaktionen in diesem Fonds relevanten Nettoinventarwert finden Sie auf [capitalgroup.com/europe](http://capitalgroup.com/europe). Ergebnisdaten berücksichtigen nicht die Kosten, die bei Emission und Rücknahme von Anteilen anfallen. Auflegung der Anteilsklasse des Fonds am 2. Dezember 2015. Davor erzielte Ergebnisse beziehen sich auf die älteren Anteilsklassen und sind bei Bedarf bereinigt, um die Verwaltungsgebühr der empfangenden Anteilsklasse aufzuzeigen. In der Vergangenheit erzielte Ergebnisse sind keine Garantie für zukünftige Ergebnisse. Quelle: Capital Group.

## Monatsbericht

GBP - Deutschland

per 31. August 2020

MARKETINGDOKUMENT ZU WERBEZWECKEN. BITTE  
LESEN SIE VOR EINER ZEICHNUNG DEN  
VERKAUFSPROSPEKT UND DIE WESENTLICHEN  
ANLEGERINFORMATIONEN (KIID)

### Wichtige Fondsfakten

<b>Auflegungsdatum</b>	30. Oktober 2015
<b>Fondsgröße</b>	£ 6.707 Mio.
<b>Anzahl der Positionen</b>	298
<b>Turnover</b>	27,6%
<b>Bruttoertragsrendite</b>	1,3%
<b>Nettoertragsrendite</b>	1,0%

**Turnover** wird über die letzten 12 Monate als der jeweils niedrigere Betrag von monatlichen Käufen und Verkäufen, geteilt durch das durchschnittliche Nettovermögen, berechnet.

**Rendite** wird über denselben Zeitraum als vom Fonds erzielter Ertrag berechnet und zwar anhand einer Dividende gemäß durchschnittlichem Gesamtnettovermögen, die sowohl vor (brutto) als auch nach (netto) Abzug der Quellensteuern (in beiden Fällen vor Gebühren) ermittelt wird. Die Rendite anderer

Portfoliomanager	Sitz in	Jahre bei Capital
Andraz Razen	London	15
Brady Enright	San Francisco	23
Jody Jonsson	Los Angeles	29
Jonathan Knowles	Singapur	28
Noriko Chen	San Francisco	21
Rob Lovelace	Los Angeles	34
Steven Watson	Hongkong	30

### Research-Portfolio

Die Researchanalysten erstellen tiefgehende Unternehmensanalysen. Dann geben sie den Portfoliomanagern Empfehlungen und managen selbst einen Teil des Portfolios.

Der Fonds und der Composite werden von den gleichen Portfoliomanagern verwaltet.

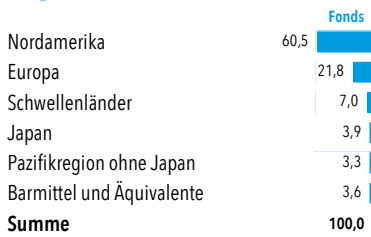
<b>Auflegungsdatum des Composites</b>	31. März 1973
<b>Größe des Composites</b>	£98.236 Mio.

### Ratings

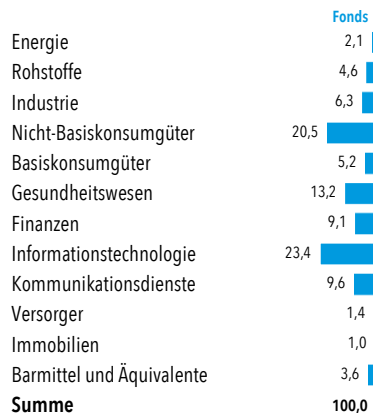


© 2020 Morningstar. Alle Rechte vorbehalten.  
Morningstar Analyst Rating™ 26 September 2019.

## Regionen, %



## Sektoren, %



Bei den Aufschlüsselungen nach Region und Sektor handelt es sich um Daten, die sich im Lauf der Zeit wahrscheinlich ändern und die keinerlei Verpflichtung seitens der Verwaltungsgesellschaft darstellen.

## Top 10 Positionen

Unternehmen	Sektor	% Fonds
Tesla Inc	Nicht-Basiskonsumgüter	7,3
Amazon	Nicht-Basiskonsumgüter	4,8
Facebook	Kommunikationsdienste	3,5
Microsoft	Informationstechnologie	3,1
TSMC	Informationstechnologie	2,7
Mastercard Inc	Informationstechnologie	2,0
Alphabet	Kommunikationsdienste	1,9
ASML	Informationstechnologie	1,8
Netflix	Kommunikationsdienste	1,6
Intuitive Surgical	Gesundheitswesen	1,4
<b>Summe</b>		<b>30,0</b>

Die Daten werden sich im Lauf der Zeit wahrscheinlich ändern und sie stellen keinerlei Verpflichtung seitens der Verwaltungsgesellschaft dar.

Informationen zu den Anteilsklassen (weitere Anteilsklassen sind verfügbar bei [capitalgroup.com/europe](http://capitalgroup.com/europe))

Klasse	Reinvermögenswert	Verw.Geb. p.a.	TER	Dividendenrendite	Mindestanlage	Bloomberg	ISIN	SEDOL
ZLh-GBP (Acc)	£ 11,61	0,525%	0,63%	k.A.	500 mio	CGNZLHG LX	LU1310448011	BYNYGD1

**Dividendenrendite** Sie stellt das Verhältnis der in den letzten 12 Monaten gezahlten Dividenden zum Nettoinventarwert zum letzten Monatsende dar. Eine annualisierte Dividendenrendite wird jedoch auf der Grundlage der letzten Dividendenzahlung berechnet, wenn in den letzten 12 Monaten i) eine Anteilsklasse zum ersten Mal eingeführt wurde oder ii) eine Anteilsklasse ihre Dividendenzahlungshäufigkeit geändert hat oder iii) die Dividendenzahlungshäufigkeit aufgrund eines Unternehmensereignisses (z.B. eine Sonderausschüttung oder eine Schließung und Neueinführung der Anteilsklasse) geändert wurde.

**Die Gebühren** die Sie zahlen, werden verwendet, um die Kosten für den Betrieb des Fonds einschließlich der Kosten für sein Marketing und seinen Vertrieb zu begleichen. Diese Gebühren verringern den potenziellen Zuwachs Ihrer Anlage. Neben der Total Expense Ratio (TER) können Ausgabeaufschläge und Rücknahmegebühren erhoben werden, und zwar entsprechend den im Verkaufsprospekt beschriebenen Bestimmungen. Die Daten werden sich im Lauf der Zeit wahrscheinlich ändern und sie stellen keinerlei Verpflichtung seitens der Verwaltungsgesellschaft dar. In der Vergangenheit erzielte Ergebnisse sind keine Garantie für zukünftige Ergebnisse.

**Total Expense Ratio (TER)** wird für die vergangenen 12 Monate mit einem Monat Verzögerung berechnet. TER-Daten daher mit Stand vom 31. Juli 2020.

© 2020 Morningstar. Alle Rechte vorbehalten. Die hierin enthaltenen Informationen sind (1) Eigentum von Morningstar und/oder seinen Content-Providern, dürfen (2) weder kopiert noch verbreitet werden und es gibt (3) keine Garantie, dass sie vollständig, korrekt oder aktuell sind. Weder Morningstar noch sein Content-Provider übernehmen die Verantwortung für Schäden oder Verluste, die durch eine Nutzung dieser Informationen entstehen. Die Performance der Vergangenheit ist keine Garantie für zukünftige Ergebnisse. Weitere Informationen zu den Analyst Ratings von Morningstar und ihrer Berechnungsmethode finden Sie auf <http://corporate.morningstar.com/us/documents/MethodologyDocuments/AnalystRatingforFundsMethodology.pdf>. Wichtige Hinweise und genauere Informationen zu diesem Fonds finden Sie im Global Fund Report von Morningstar auf [www.capitalgroup.com/content/dam/cg/tenants/europe/documents/morningstar/NPF\\_Mstar\\_Analyst\\_Report\(en\).pdf](http://www.capitalgroup.com/content/dam/cg/tenants/europe/documents/morningstar/NPF_Mstar_Analyst_Report(en).pdf)

Diese von Capital International Management Company Sàrl („CIMC“), 37A avenue J.F. Kennedy, L-1855 Luxemburg, veröffentlichten Unterlagen dienen ausschließlich zu Informationszwecken. CIMC untersteht der Aufsicht durch die Commission de Surveillance du Secteur Financier („CSSF“ – luxemburgische Finanzaufsichtsbehörde) und verwaltet diesen Fonds, einen Teilfonds des Capital International Fund. Der Fonds wurde als Investmentgesellschaft mit variablem Kapital (SICAV) gemäß den Gesetzen des Großherzogtums Luxemburg gegründet und von der CSSF als OGAW zugelassen. Sämtliche Informationen entsprechen dem Stand des angegebenen Datums, wenn nicht anders angegeben, und unterliegen Änderungen. Eine vollständige Liste der Zahlstellen findet sich auf der angegebenen Webseite. Eine Kopie der gesamten gesetzlich vorgeschriebenen, in diesem Haftungsausschluss aufgeführten Dokumentation ist kostenlos bei der Zahlstelle erhältlich.

**Risikofaktoren, die vor einer Anlage berücksichtigt werden sollten:**

- Diese Präsentation ist keine Investmentberatung oder persönliche Empfehlung.
- Der Wert von Anlagen kann schwanken, sodass Anleger ihr investiertes Kapital möglicherweise nicht oder nicht vollständig zurückerhalten.
- In der Vergangenheit erzielte Ergebnisse sind keine Garantie für zukünftige Ergebnisse.
- Wertet die Währung, in der Sie anlegen, gegen die Währung auf, auf die die zugrunde liegenden Anlagen des Fonds lauten, wird der Wert Ihrer Anlage sinken.
- Der Verkaufsprospekt und die Wesentlichen Anlegerinformationen (KIID) nennen zusätzliche Risiken. Je nach Fonds können dazu auch die Risiken von Anlagen in festverzinslichen Wertpapieren, Emerging Markets und/oder High-Yield-Anleihen zählen. Die Märkte der Emerging-Market-Länder sind volatil und können illiquide werden.

**Weitere wichtige Informationen:**

Der Fonds wird nur über den Verkaufsprospekt bzw., falls zutreffend, zusammen mit den Wesentlichen Anlegerinformationen (KIID) angeboten. Diese Dokumente, zusammen mit dem neuesten Jahres- und Halbjahresbericht und sämtlichen gemäß lokaler Gesetzgebung erforderlichen Dokumenten, enthalten vollständige Informationen über den Fonds, so etwa über die jeweiligen Risiken, Gebühren und Aufwendungen. Sie sollten daher aufmerksam gelesen werden, bevor eine Anlage getätigt wird. Diese Dokumente sowie weitere Informationen über den Fonds werden nicht an Personen in einem Land ausgegeben, in dem diese Ausgabe gegen Gesetze oder Vorschriften verstoßen würde. Sie können online unter [thecapitalgroup.com/europe](http://thecapitalgroup.com/europe) abgerufen werden, wo auch die aktuellsten täglichen Preise verfügbar sind.

Die steuerliche Behandlung hängt von den persönlichen Umständen ab und kann sich in der Zukunft ändern. Anleger sollten ihren eigenen Steuerberater zu Rate ziehen. Diese Informationen stellen weder ein Angebot noch eine Aufforderung zum Kauf oder Verkauf von Wertpapieren oder zur Bereitstellung von Anlagendienstleistungen dar. © 2020 Capital Group. Alle Rechte vorbehalten.

## Verweisinformationen

**Ende des Geschäftsjahres** 31. Dezember  
**Ausgabe/Rücknahme** Täglich  
**Domizil** Luxemburg

**Anlageberater** Capital Research and Management Company

**Basiswährung** USD

**Risikostatistik (ZLh-GBP Anteilsklasse)****Lebensdauer-Risikostatistik**

Standardabweichung 14,1

Risikostatistiken basieren auf den Renditen bei Handelsschluss (T+1).

**Standardabweichung (absolute Volatilität)** ist ein Maß für die absolute Variabilität der Renditen; je größer die Standardabweichung, desto größer ist die Wahrscheinlichkeit (und das Risiko), dass die Ergebnisse eines Fonds von der durchschnittlichen Rendite abweichen. Sie beruht auf monatlichen Beobachtungen anhand einer Berechnung der Standardabweichung der Grundgesamtheit.