

Amundi S&P 500 Daily (-2x) Inverse UCITS ETF Acc

FACTSHEET

Marketing-
Anzeige

31/05/2024

WERBUNG

Wesentliche Informationen (Quelle : Amundi)

Nettoinventarwert (NAV) : **6,88 (USD)**
 Datum des NAV : **31/05/2024**
 Fondsvolumen : **41,18 (Millionen USD)**
 ISIN-Code : **LU1327051279**
 WKN : **LYX0UW**
 Nachbildungsart : **Synthetischen**
 Referenzindex :
100% S&P 500 2X INVERSE DAILY INDEX
 Französische Besteuerungsart :
Beihilfefähig für PEA
 Datum der ersten NAV : **14/12/2015**
 Erster NAV : **100,00 (USD)**

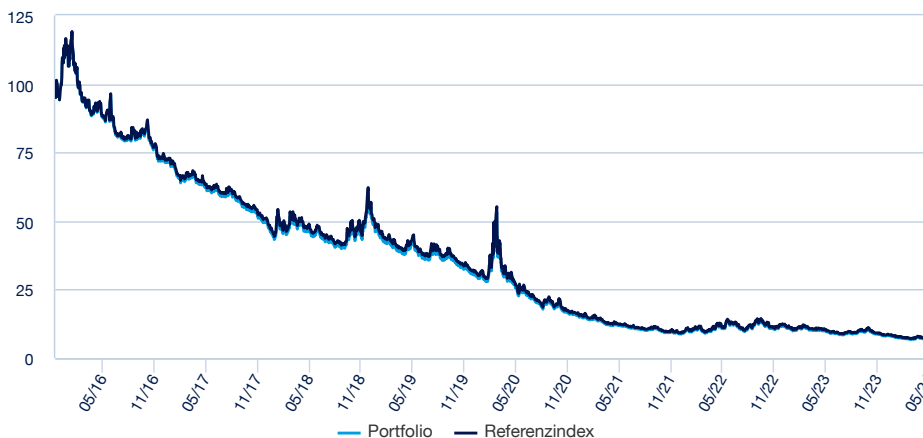
Anlageziel

Der AMUNDI S&P 500 Daily (-2x) Inverse UCITS ETF - Acc ist ein OGAW-konformer börsengehandelter Fonds mit dem Ziel, den Referenzindex S&P 500 2x Inverse Daily Index so genau wie möglich abzubilden.

« Technische Nettoinventarwerte können für jeden Kalendertag (ausgenommen Samstage und Sonntage), der weder ein Geschäftstag noch ein Handelstag ist, berechnet und veröffentlicht werden. Diese Technische Nettoinventarwerte können für jeden Kalendertag sind lediglich Richtwerte und bilden nicht die Grundlage für den Kauf, den Umtausch, die Rücknahme und/oder die Übertragung von Anteilen. »

Wertentwicklung (Quelle: Fondsadministrator) - Die frühere Wertentwicklung lässt nicht auf zukünftige Renditen schließen.

Wertentwicklung des Nettoinventarwertes (NAV) * von 14/12/2015 bis 31/05/2024 (Quelle : Fund Admin)



Kumulierte Wertentwicklung* (Quelle: Fondsadministrator)

Depuis le	seit dem	1 Monat	3 Monate	1 Jahr	3 Jahre	5 Jahre	10 Jahre
	29/12/2023	30/04/2024	29/02/2024	31/05/2023	28/05/2021	31/05/2019	-
Portfolio ohne Ausgabeaufschlag	-14,96%	-8,17%	-4,40%	-31,39%	-42,17%	-84,04%	-
Referenzindex	-14,93%	-8,19%	-4,42%	-31,23%	-41,95%	-83,88%	-
Abweichung	-0,03%	0,02%	0,03%	-0,16%	-0,22%	-0,16%	-

Kalenderjahr Wertentwicklung* (Quelle: Fund Admin)

	2023	2022	2021	2020	2019	2018	2017	2016	2015	2014
Portfolio ohne Ausgabeaufschlag	-30,83%	31,72%	-42,67%	-49,65%	-41,40%	5,15%	-32,26%	-24,18%	-	-
Referenzindex	-30,62%	31,73%	-42,61%	-49,47%	-41,14%	6,11%	-31,45%	-23,26%	-	-
Abweichung	-0,20%	-0,01%	-0,06%	-0,18%	-0,26%	-0,95%	-0,82%	-0,91%	-	-

* Quelle : Amundi. Die Entwicklungen in der Vergangenheit lassen keine Rückschlüsse auf aktuelle und künftige Ergebnisse zu und sind keine Garantie für künftige Erträge. Die eventuellen Gewinne oder Verluste berücksichtigen nicht die gegebenenfalls vom Anleger zu tragenden Kosten, Gebühren und Abgaben, die bei der Emission oder der Rücknahme von Anteilen anfallen (z.B.: Steuern, Vermittlungsgebühren oder sonstige vom Intermediär erhobene Gebühren). Wenn die Performances in einer anderen Währung als dem Euro berechnet werden, können die eventuell entstandenen Gewinne oder Verluste Wechselkursschwankungen unterliegen (d.h. sie können zu- oder abnehmen). Der Spread entspricht der Differenz zwischen der Performance des Portfolios und der des Index.

Risiko-indikator (Quelle: Fund Admin)



Niedrigeres Risiko

Höheres Risiko

Der Risiko-Indikator beruht auf der Annahme, dass Sie das Produkt für 1 Tag lang halten. Der Gesamtrisikoindikator hilft Ihnen, das mit diesem Produkt verbundene Risiko im Vergleich zu anderen Produkten einzuschätzen. Er zeigt, wie hoch die Wahrscheinlichkeit ist, dass Sie bei diesem Produkt Geld verlieren, weil sich die Märkte in einer bestimmten Weise entwickeln oder wir nicht in der Lage sind, Sie auszubehalten.

Potenzielle Anleger müssen die folgenden, im Prospekt des Fonds, der unter www.amundi.de abrufbar ist, beschriebenen Risiken berücksichtigen.

KAPITALRISIKO : ETF sind nachbildende Instrumente: Ihr Risikoprofil ähnelt dem einer direkten Anlage in dem zugrunde liegenden Index. Das Kapital der Anleger ist vollständig dem Risiko ausgesetzt und Anleger erhalten unter Umständen den ursprünglich investierten Betrag nicht zurück.

REPLIKATIONSRISSIKO : Die Anlageziele des Fonds werden aufgrund unerwarteter Ereignisse an den zugrunde liegenden Märkten, die Indexberechnung und die effiziente Fondsnachbildung behindern, unter Umständen nicht erreicht.

KONTRAHENTENRISIKO : Die Anleger sind Risiken infolge der Verwendung eines OTC-Swap mit der MORGAN STANLEY BANK AG, SOCIETEGENERALE, ausgesetzt. Gemäß den OGAW-Richtlinien darf das mit der kontrahenten eingegangene Risiko 10% des Gesamtvermögens des Fonds nicht übersteigen.

RISIKO IN VERBINDUNG MIT DEM BASISWERT : Der zugrunde liegende Index eines Amundi-ETF kann komplex und volatil sein. Bei Anlagen in Rohstoffen wird der zugrunde liegende Index mit Bezug zu Rohstoff-Futures-Kontrakten berechnet, die den Anleger einem Liquiditätsrisiko in Verbindung mit den Kosten, wie zum Beispiel Fracht- und Transportkosten, aussetzen können. ETFs mit einem Engagement an Schwellenmärkten sind mit einem größeren Risiko möglicher Verluste verbunden als eine Anlage in Industrieländern, da sie vielfältigen und unvorhersehbaren Schwellenländerisiken ausgesetzt sind.

WÄHRUNGSRISSIKO : ETFs können einem Währungsrisiko unterliegen, wenn der ETF auf eine andere Währung als die Währung des nachgebildeten zugrunde liegenden Index lautet. Das bedeutet, dass die Wechselkursschwankungen die Renditen negativ oder positiv beeinflussen können.

LIQUIDITÄTSRISSIKO : Die Liquidität wird durch zugelassene Market-Maker an der jeweiligen Börse, an der der ETF notiert ist, zur Verfügung gestellt. Die Liquidität an der jeweiligen Börse kann infolge einer Unterbrechung an dem Markt, der durch den von dem ETF nachgebildeten zugrunde liegenden Index repräsentiert wird, eines Ausfalls der Systeme einer der relevanten Börsen, der Market-Maker-Systeme oder einer unnormalen Handelssituation bzw. eines unnormalen Handelsereignisses beschränkt sein.

Risikoindikatoren (Quelle: Fund Admin) *

	1 Jahr	3 Jahre
Portfolio Volatilität	24,58%	33,14%
Referenzindex Volatilität	24,58%	33,16%
Tracking Error ex-post	0,03%	0,11%
Sharpe Ratio	-1,37	-0,59

* Die Volatilität ist ein statistischer Indikator, der die Schwankungen eines Vermögenswerts um seinen Mittelwert misst. Beispielsweise entspricht eine Marktschwankung von +/- 1,5% pro Tag einer Volatilität von 25% pro Jahr. Der Tracking-Error stellt die annualisierte Volatilität der Performanceunterschiede zwischen dem ETF und der Benchmark dar.

WERBUNG

Index-Daten (Quelle: Amundi)

Beschreibung

Der S&P 500 2x Inverse Daily Index notiert in US-Dollar und soll die täglich zweifach gehebelte inverse Performance des US-amerikanischen Aktienmarktes abbilden. Dabei soll die Volatilität der Differenz zwischen der Rendite des zugrundeliegenden Sub-Fonds und der Rendite des Index minimiert werden.

Informationen (Quelle: Amundi)

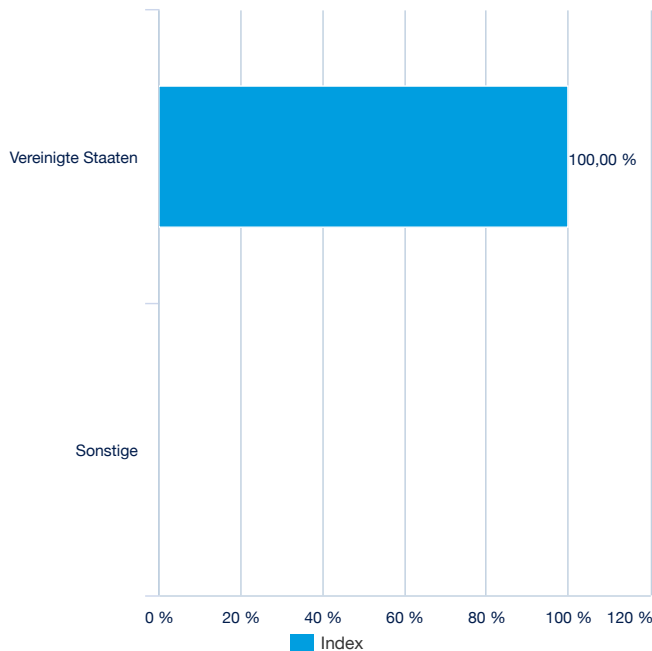
Anlageklasse : **Aktien**
Klassifizierung : **USA**

Anzahl der Titel : **503**

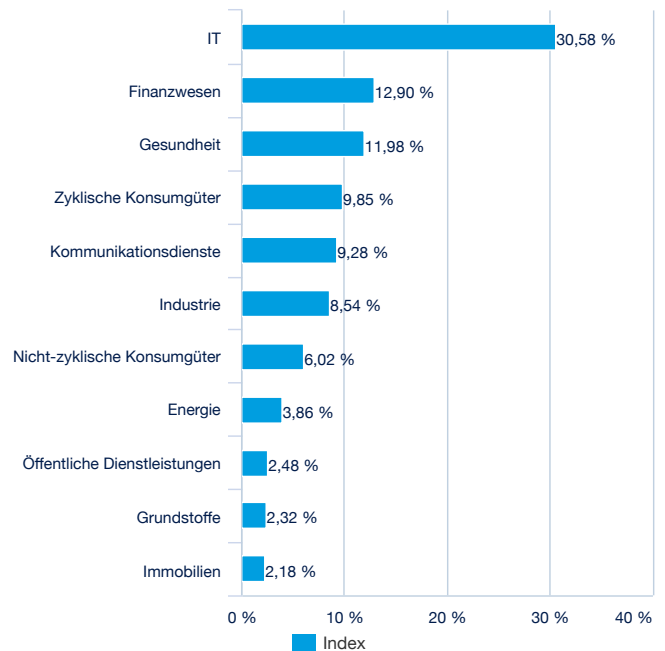
Die größten Index-Positionen (Quelle : Amundi)

	% vom Aktiva (Index)
MICROSOFT CORP	6,96%
APPLE INC	6,30%
NVIDIA CORP	6,11%
AMAZON.COM INC	3,64%
META PLATFORMS INC-CLASS A	2,32%
ALPHABET INC CL A	2,29%
ALPHABET INC CL C	1,94%
BERKSHIRE HATHAWAY INC-CL B	1,70%
ELI LILLY & CO	1,48%
JPMORGAN CHASE & CO	1,32%
Summe	34,07%

Aufteilung nach Ländern (Quelle : Amundi)



Aufteilung nach Sektoren (Quelle : Amundi)



WERBUNG

Handelsinformationen (Quelle : Amundi)

Börsenplätze	Handelszeit	Währung	Mnemo	Ticker Bloomberg	INAV Bloomberg	RIC Reuters	INAV Reuters
Deutsche Börse	-	EUR	VOON	VOON GY	DSP5IV	VOON.DE	DSP5INAV=SOLA
Berne Exchange	9:00 - 17:30	CHF	DSP5	DSP5 BW	-	DSP5.BN	-
Nyse Euronext Paris	9:00 - 17:30	EUR	DSP5	DSP5 FP	DSP5IV	DSP5.PA	DSP5IV
Borsa Italiana	9:00 - 17:30	EUR	DSP5	SPX2S IM	DSP5IV	SPX2S.MI	DSP5IV

Haupteigenschaften (Quelle: Amundi)

Rechtsform	OGAW nach luxemburgischem Recht
OGAW konform	OGAW
Verwaltungsgesellschaft	Amundi Luxembourg SA
Administrator	SOCIETE GENERALE LUXEMBOURG
Depotbank	SOCIETE GENERALE LUXEMBOURG
Unabhängiger Wirtschaftsprüfer	PRICEWATERHOUSECOOPERS LUXEMBOURG
Auflagedatum der Anlageklasse	14/12/2015
Referenzwährung der Anteilsklasse	USD
Klassifizierung	Nicht anwendbar
Ertragsverwendung	Thesaurierend
ISIN-Code	LU1327051279
Mindestanlage am Sekundärmarkt	1 Anteil(e)
Häufigkeit der Berechnung des Nettoinventarwerts	Täglich
Verwaltungsgebühren und sonstige Verwaltungs- oder Betriebskosten	0,60%
Ausgabeaufschlag (maximal)	5,00%
Rücknahmeabschlag (maximal)	5,00%
Fiskaljahresende	September

Index-Anbieter

DER TEILFONDS WIRD VON STANDARD & POOR'S UND SEINEN TOCHTERGESELLSCHAFTEN („S&P“) WEDER GESPONSERT NOCH UNTERSTÜTZT, VERKAUFT ODER GEFÖRDERT.

S&P MACHT KEINE AUSDRÜCKLICHEN ODER STILLSCHWEIGENDEN ZUSAGEN BZW. KLAUSELN UND GIBT KEINE EBENSOLCHEN GARANTIEN GEGENÜBER DEN INHABERN DES TEILFONDS ODER MITGLIEDERN DER ÖFFENTLICHKEIT HINSICHTLICH DER RATSAMKEIT EINER ANLAGE IN WERTPAPIEREN IM ALLGEMEINEN BZW. DIESEN TEILFONDS IM BESONDEREN ODER DER FÄHIGKEIT DES S&P 500 INDEX ZUR NACHBILDUNG DER WERTENTWICKLUNG BESTIMMTER FINANZMÄRKTE UND/ODER VON TEILEN DIESER FINANZMÄRKTE UND/ODER GRUPPEN ODER KLASSEN VON ANLAGEN.

S&P EINZIGE BEZIEHUNG ZU VERWALTUNGSGESELLSCHAFT BESTEHT IN DER LIZENZIERUNG BESTIMMTER MARKEN UND HANDELSNAMEN SOWIE DES S&P 500, DER VON S&P OHNE BERÜCKSICHTIGUNG VON VERWALTUNGSGESELLSCHAFT ODER DES TEILFONDS ERMITTELT, ZUSAMMENGESTELLT UND BERECHNET WIRD. S&P IST IN KEINER WEISE VERPFLICHTET, DIE ANFORDERUNGEN VON VERWALTUNGSGESELLSCHAFT ODER DEN ANLEGERN BEI DER ERMITTLUNG, ZUSAMMENSTELLUNG ODER BERECHNUNG DES S&P 500 INDEX IN BETRACHT ZU ZIEHEN.

S&P IST NICHT VERANTWORTLICH FÜR DIE ERMITTLUNG DER PREISE UND DES NIW DES TEILFONDS ODER DIE FESTLEGUNG DES ZEITPUNKTS FÜR DIE AUFLEGUNG ODER DEN VERTRIEB DES TEILFONDS ODER DIE ERMITTLUNG ODER BERECHNUNG DER GLEICHUNG, AUF DEREN BASIS DIE FONDSANTEILE IN BARMITTEL UMGERECHNET WERDEN. S&P TRÄGT KEINE VERPFLICHTUNG ODER HAFTUNG IN VERBINDUNG MIT DER VERWALTUNG BZW. VERMARKTUNG DES FONDS ODER DEM HANDEL MIT DEM TEILFONDS.

S&P GARANTIIERT NICHT DIE RICHTIGKEIT UND/ODER DIE VOLLSTÄNDIGKEIT DES S&P 500 INDEX SOWIE DER DARIN ENTHALTENEN DATEN UND S&P ÜBERNIMMT KEINE HAFTUNG FÜR FEHLER, AUSLASSUNGEN ODER UNTERBRECHUNGEN.

S&P GIBT KEINE AUSDRÜCKLICHE ODER STILLSCHWEIGENDE GARANTIE UND MACHT KEINE EBENSOLCHEN ZUSAGEN BZW. KLAUSELN HINSICHTLICH DER DURCH DIE NUTZUNG DES S&P 500 INDEX UND DER DARIN ENTHALTENEN DATEN ERZIELBAREN ERGEBNISSE FÜR VERWALTUNGSGESELLSCHAFT, DIE ANLEGER ODER SONSTIGE NATÜRLICHE ODER JURISTISCHE PERSONEN. S&P GIBT KEINE AUSDRÜCKLICHEN ODER STILLSCHWEIGENDEN GARANTIEN, MACHT KEINE EBENSOLCHEN ZUSAGEN BZW. KLAUSELN UND SCHLIESST AUSDRÜCKLICH JEGLICHE GEWÄHRLEISTUNGEN ODER KLAUSELN DER MARKTGÄNGIGKEIT ODER EIGNUNG FÜR EINEN BESTIMMTEN ZWECK ODER EINE BESTIMMTE VERWENDUNG SOWIE ALLE ANDEREN AUSDRÜCKLICHEN ODER STILLSCHWEIGENDEN GARANTIEN IM HINBLICK AUF DEN S&P 500 INDEX UND DIE DARIN ENTHALTENEN DATEN AUS. INSBESONDERE IST S&P NICHT EINMAL DANN IN IRGEND EINER WEISE FÜR BESONDERE, INDIREKTE ODER FOLGESCHÄDEN (EINSCHLIESSLICH ENTGANGENER GEWINNE) SOWIE SCHÄDEN DURCH SCHADENSERSATZ MIT STRAFCHARAKTER HAFTBAR, DIE AUS DER NUTZUNG DES S&P 500 ODER DER DARIN ENTHALTENEN DATEN ENTSTEHEN, WENN S&P ÜBER DIE MÖGLICHKEIT SOLCHER SCHÄDEN IN KENNTNIS GESETZT WURDE.

WERBUNG ■

Wichtige Hinweise

Eine Anlage im Fonds ist mit einem nicht absehbaren Kapitalverlustrisiko verbunden. Die Entwicklungen in der Vergangenheit lassen keine Rückschlüsse auf künftige Ergebnisse zu und sind keine Garantie für künftige Erträge. Weitere Angaben zu den Risiken und vor einer Anlageentscheidung erhalten Sie in den wesentlichen Anlegerinformationen („KIID“) und im Verkaufsprospekt dieses Fonds, die auf Anfrage oder auf der Website amundiETF.fr in französischer Sprache erhältlich sind. Die in diesem Dokument enthaltenen Angaben stammen aus als zuverlässig geltenden Quellen. Dennoch kann Amundi keine Gewähr für deren Richtigkeit übernehmen und behält sich das Recht vor, jederzeit Änderungen an den vorstehenden Analysen vornehmen zu können. Dieses Dokument ist kein Vertrag und stellt keinesfalls eine Empfehlung, ein Angebotsgesuch oder ein Angebot zum Kauf oder Verkauf im Zusammenhang mit dem genannten Fonds dar und darf keinesfalls so ausgelegt werden. Die Transparenzpolitik und Informationen über die Zusammensetzung der Fondsvermögen stehen auf amundiETF.com zur Verfügung. Der indikative Nettoinventarwert wird von den Börsen veröffentlicht. Anteile der Fonds, die auf dem Sekundärmarkt gekauft werden, können in der Regel nicht direkt an den Fonds zurückverkauft werden. Anleger müssen Anteile mit der Unterstützung durch Intermediäre (beispielsweise eines Maklers) auf einem Sekundärmarkt kaufen und verkaufen, wodurch Gebühren fällig werden können. Zudem besteht die Möglichkeit, dass Anleger mehr zahlen als den aktuellen Nettoinventarwert, wenn Sie Anteile kaufen, und beim Verkauf weniger als den aktuellen Nettoinventarwert erhalten. Für jeden der Fonds gibt es einen von der französischen Finanzmarktaufsicht (AMF) genehmigten Verkaufsprospekt und wesentliche Anlegerinformationen, die vor einer Zeichnung bereitgestellt werden müssen. Die Vertriebsunterlagen jedes Fonds (Verkaufsprospekt und wesentliche Anlegerinformationen, Verwaltungsreglement, Finanzberichte und andere regelmäßig erscheinende Dokumente) sind auf Wunsch bei Amundi oder über die Website amundiETF.com erhältlich. Die Vertriebsunterlagen der für die öffentliche Vermarktung in Deutschland zugelassenen Fonds sind kostenlos und in Papierform erhältlich bei Marcard, Stein & Co. AG, Ballindamm 36, 20095 Hamburg, Deutschland. Eine vollständige Liste der Broker und Market Maker finden Sie auf: amundiETF.com Gebühren für Finanzintermediäre können anfallen.