

Amundi US Treasury Bond 7-10Y UCITS ETF Dist

FACTSHEET

Marketing-
Anzeige

31/10/2024

WERBUNG

Wesentliche Informationen (Quelle : Amundi)

Nettoinventarwert (NAV) : **86,35 (USD)**
 Datum des NAV : **31/10/2024**
 ISIN-Code : **LU1407888053**
 WKN : **LYX0VA**
 Nachbildungsart : **Physisch**
 Fondsvolumen : **1.621,61 (Millionen USD)**
 Referenzwährung des Teilfonds : **USD**
 Referenzwährung der Anteilsklasse : **USD**
 Referenzindex :
**100% BLOOMBERG BARCLAYS GLOBAL
 AGGREGATE US TREASURIES 7-10 Y**

Anlageziel

Der Amundi US Treasury Bond 7-10Y UCITS ETF Dist ist ein OGAW-konformer börsengehandelter Fonds, der darauf abzielt, den Bloomberg Barclays U.S. Treasury: 7-10 Year TR Index nachzubilden.

DEUTSCHE STEUERINFORMATIONEN

Mindestaktienquote: 0.0%
Fondstyp nach InvStG: Sonstiger Fonds

Risiko-indikator (Quelle: Fund Admin)



Niedrigeres Risiko

Höheres Risiko

Der Risiko-Indikator beruht auf der Annahme, dass Sie das Produkt für 3 Jahre lang halten. Der Gesamtrisikoindikator hilft Ihnen, das mit diesem Produkt verbundene Risiko im Vergleich zu anderen Produkten einzuschätzen. Er zeigt, wie hoch die Wahrscheinlichkeit ist, dass Sie bei diesem Produkt Geld verlieren, weil sich die Märkte in einer bestimmten Weise entwickeln oder wir nicht in der Lage sind, Sie auszubehalten.

« Technische Nettoinventarwerte können für jeden Kalendertag (ausgenommen Samstage und Sonntage), der weder ein Geschäftstag noch ein Handelstag ist, berechnet und veröffentlicht werden. Diese Technische Nettoinventarwerte können für jeden Kalendertag sind lediglich Richtwerte und bilden nicht die Grundlage für den Kauf, den Umtausch, die Rücknahme und/oder die Übertragung von Anteilen. »

Wertentwicklung (Quelle: Fondsadministrator) - Die frühere Wertentwicklung lässt nicht auf zukünftige Renditen schließen.

Performanceentwicklung (Basis: 100) * von 31/10/2019 bis 31/10/2024 (Quelle: Fund Admin)



Kumulierte Wertentwicklung* (Quelle: Fondsadministrator)

seit dem	seit dem	1 Monat	3 Monate	1 Jahr	3 Jahre	5 Jahre	10 Jahre
	29/12/2023	30/09/2024	31/07/2024	31/10/2023	29/10/2021	31/10/2019	-
Portfolio ohne Ausgabeaufschlag	0,54%	-3,33%	-0,67%	9,35%	-10,74%	-7,09%	-
Referenzindex	0,59%	-3,34%	-0,67%	9,38%	-10,62%	-6,75%	-
Abweichung	-0,05%	0,00%	0,00%	-0,03%	-0,12%	-0,33%	-

Wertentwicklung des Fonds * (Quelle: Fondsadministrator)

	2020	2021	2022	2023	2024
Per	30/10/2020	29/10/2021	31/10/2022	31/10/2023	31/10/2024
seit dem	31/10/2019	30/10/2020	29/10/2021	31/10/2022	31/10/2023
Portfolio ohne Ausgabeaufschlag	8,36%	-3,93%	-16,32%	-2,45%	9,35%
Referenzindex	8,49%	-3,84%	-16,26%	-2,42%	9,38%
Abweichung	-0,14%	-0,10%	-0,06%	-0,03%	-0,03%

Hauptmerkmale (Quelle: Amundi)

Rechtsform : **OGAW**
 Anwendbares Recht :
nach luxemburgischem Recht
 Gründungsdatum des Teilfonds : **17/05/2016**
 Auflegedatum der Anlageklasse : **17/05/2016**
 Ertragsverwendung : **Ausschüttend**
 Mindestanlagebetrag bei Erst-/Folgezeichnung :
1.000.000 Euro
 Ausgabeaufschlag (maximal) : **0,10%**
 Ausgabeaufschlag (laufend) : -
 Verwaltungsgebühren und sonstige Verwaltungs-
 oder Betriebskosten :
0,06%
 Rücknahmeabschlag (maximal) : **0,10%**
 Empfohlene Mindestanlagedauer : **3 Jahre**
 Erfolgsabhängige Gebühr : **Nein**
 Performancevergütung (% pro Jahr) : -
 Morningstar-Kategorie © :
USD GOVERNMENT BOND
 Morningstar-Rating © : **3**
 Anzahl der Fonds der Kategorie : **179**
 Datum des Ratings : **30/09/2024**

Risikoindikatoren (Quelle: Fund Admin)

	1 Jahr	3 Jahre
Portfolio Volatilität	7,73%	8,26%
Referenzindex Volatilität	7,73%	8,26%
Tracking Error ex-post	0,05%	0,04%

* Die Volatilität ist ein statistischer Indikator, der die Schwankungen eines Vermögenswerts um seinen Mittelwert misst. Beispielsweise entspricht eine Marktschwankung von +/- 1,5% pro Tag einer Volatilität von 25% pro Jahr.

* Andere ertragsmindernde Kosten wie individuelle Konto- und Depotgebühren sind in der Darstellung nicht berücksichtigt. Die angegebene Wertentwicklung deckt für jedes Kalenderjahr vollständige 12-Monats-Zeiträume ab. **Die Wertentwicklung in der Vergangenheit bietet keine Garantie für den künftigen Wertverlauf.** Der Wert der Anlagen kann in Abhängigkeit von der Marktentwicklung steigen oder fallen. Quelle : Amundi.

WERBUNG

Index-Daten (Quelle: Amundi)

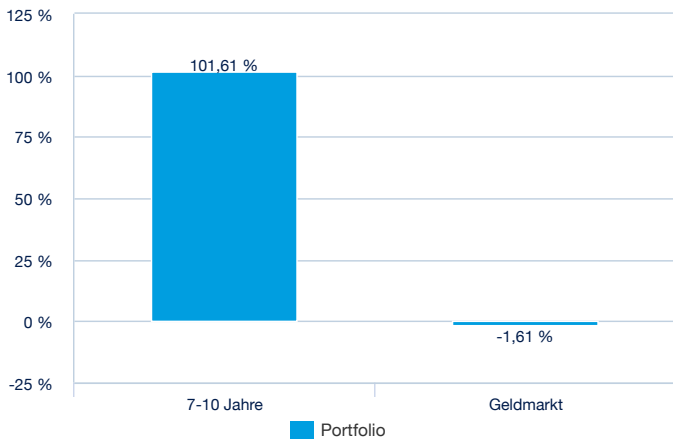
Beschreibung

Der Index ist repräsentativ für die Wertentwicklung von US-Staatsanleihen mit Laufzeiten von mindestens 7 Jahren und höchstens 10 Jahren und einem Mindestbetrag von 300 Mio. USD.

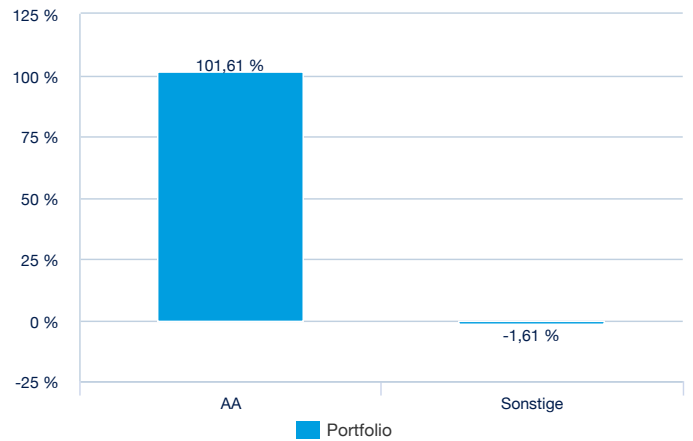
Die größten Portfolio-Positionen (Quelle : Amundi)

	% des Vermögens
AM US TREASURY 7-10Y -MASTER	100,05%
CC VM OTC STDCTDAG EUR	1,45%
CC VM OTC CSTATESB GBP	0,08%
CC VM OTC CJPMFFT EUR	0,03%
SWAP +EUR/-USD 1.1090149 04/11/2024	0,02%
CC VM OTC CNOMUEUR EUR	0,01%
SWAP +EUR/-USD 1.0984546 04/11/2024	0,01%
SWAP -EUR/+USD 1.0878067 03/12/2024	0,01%
SWAP -EUR/+USD 1.0798409 04/11/2024	0,01%
SWAP +EUR/-USD 1.0911397 04/11/2024	0,00%

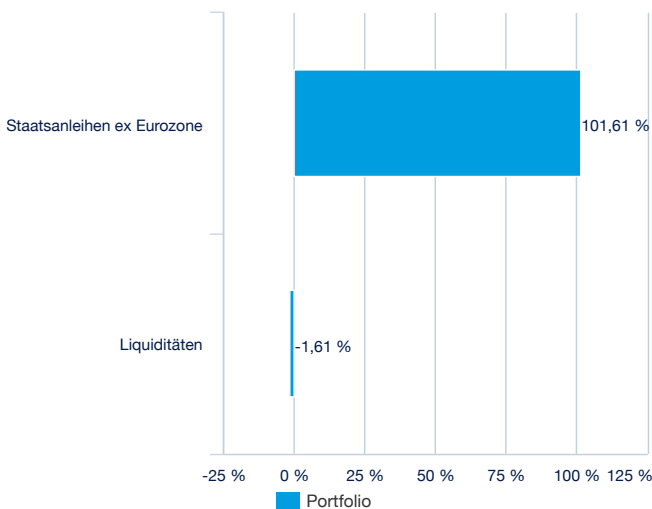
Nach Laufzeit (Quelle : Amundi)



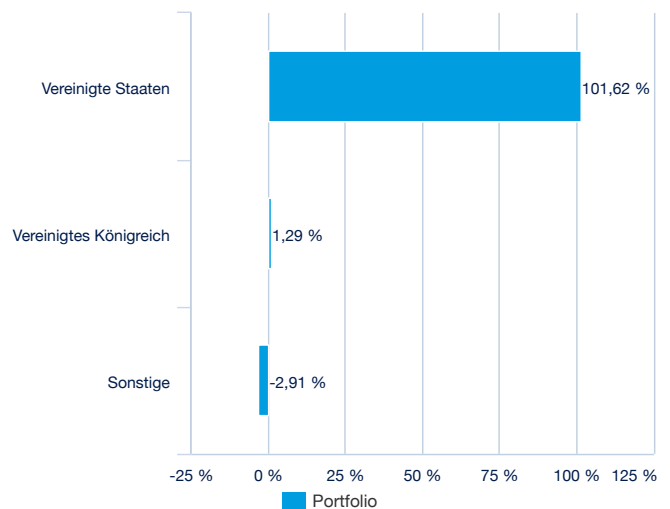
Nach Rating (Quelle : Amundi)



Nach Emittent (Quelle : Amundi)



Nach Ländern (Quelle : Amundi)



Handelsinformationen (Quelle : Amundi)

Börsenplätze	Handelszeit	Währung	Mnemo	Ticker Bloomberg	INAV Bloomberg	RIC Reuters	INAV Reuters
Berne Exchange	9:00 - 17:30	CHF	US71	LYX7 BW	LYX7CHIV	LYX7.BN	LYX7CHIV
London Stock Exchange	9:00 - 17:30	GBP	US71	U71G LN	U71GIV	U71G.L	U71GIV
London Stock Exchange	9:00 - 17:30	USD	US71	US71 LN	US71IV	US71.L	US71IV
Deutsche Börse	9:00 - 17:30	EUR	US71	LYX7 GY	LYX7IV	LYX7.DE	LYX7IV

WERBUNG

Index-Anbieter

BLOOMBERG® ist eine Marke von Bloomberg Finance L.P. oder ihren verbundenen Unternehmen. BARCLAYS® ist eine Marke und Dienstleistungsmarke von Barclays Bank Plc (zusammen mit ihren verbundenen Unternehmen „Barclays“). MSCI® ist eine Marke und eine Dienstleistungsmarke von MSCI, Inc. (gemeinsam mit ihren verbundenen Unternehmen, einschließlich MSCI ESG Research LLC („MSCI ESG“), „MSCI“). Diese Marken werden unter Lizenz verwendet. Bloomberg Finance L.P. und dessen verbundene Unternehmen einschließlich Bloomberg Index Services Limited (BISL) (zusammen „Bloomberg“) oder die Lizenzgeber von Bloomberg besitzen sämtliche Eigentumsrechte am Bloomberg Barclays Euro Treasury 50bn 5-7 Year Bond Index, der von BISL oder einem Nachfolger davon auf der Grundlage von Analysen durch MSCI ESG in Bezug auf Umwelt, Soziales und Unternehmensführung festgelegt, zusammengestellt und berechnet wird.

Weder Bloomberg, Barclays noch MSCI sind weder Emittenten noch Hersteller von DIESE TEILFONDS und weder Bloomberg, Barclays noch MSCI haben Verantwortlichkeiten, Verpflichtungen oder Pflichten gegenüber den Anlegern in Bezug auf DIESE TEILFONDS. Der Index ist lizenziert für die Nutzung durch Amundi Asset Management als Emittent von DIESE TEILFONDS. Die einzige Beziehung von Bloomberg, Barclays und MSCI mit dem Emittenten in Bezug auf den Index ist die Lizenzierung des Index, der ohne Berücksichtigung des Emittenten oder von DIESE TEILFONDS oder der Eigentümer von DIESE TEILFONDS bestimmt, zusammengesetzt und berechnet wird.

Darüber hinaus kann der Emittent von DIESE TEILFONDS eigene Geschäfte mit Barclays bezüglich des Index in Verbindung mit DIESE TEILFONDS tätigen. Anleger erwerben DIESE TEILFONDS von dem Emittenten und Anleger erwerben weder eine Beteiligung an dem Index noch gehen sie im Rahmen der Anlage in DIESE TEILFONDS irgendeine Beziehung mit Bloomberg oder Barclays ein. DIESE TEILFONDS wird nicht von Bloomberg, Barclays oder MSCI gesponsert, unterstützt, verkauft oder gefördert. Weder Bloomberg, Barclays noch MSCI machen Zusagen und geben Garantien, weder ausdrücklich noch stillschweigend, hinsichtlich der Ratsamkeit einer Anlage in den DIESE TEILFONDS, hinsichtlich der Ratsamkeit einer Anlage in Wertpapieren im Allgemeinen oder hinsichtlich der Fähigkeit des Index, die jeweilige oder relative Entwicklung des Marktes nachzubilden. Weder Bloomberg, Barclays noch MSCI haben die Rechtmäßigkeit oder Eignung des DIESE TEILFONDS in Bezug auf eine Person oder Körperschaft bestätigt. Weder Bloomberg, Barclays noch MSCI sind verantwortlich für die Festlegung des Emissionszeitpunkts, der Kurse oder der Anzahl der zu begebenden Anteile des DIESE TEILFONDS oder haben daran mitgewirkt. Weder Bloomberg, Barclays noch MSCI sind in irgendeiner Weise verpflichtet, die Anforderungen des Emittenten oder der Eigentümer des DIESE TEILFONDS oder eines anderen Dritten bei der Ermittlung, Zusammenstellung oder Berechnung des Bloomberg Barclays Euro Treasury 50bn 5-7 Year Bond Index zu berücksichtigen. Weder Bloomberg, Barclays noch MSCI übernehmen eine Verpflichtung oder Haftung in Verbindung mit der Verwaltung, Vermarktung oder dem Handel des DIESE TEILFONDS.

Die Lizenzvereinbarung zwischen Bloomberg und Barclays bzw. zwischen Bloomberg und MSCI dient ausschließlich den Interessen von Bloomberg und Barclays bzw. Bloomberg und MSCI und Bloomberg und nicht den Interessen der Eigentümer des DIESE TEILFONDS, der Anleger oder Dritter. Außerdem dient die Lizenzvereinbarung zwischen dem Emittenten und Bloomberg dient ausschließlich den Interessen des Emittenten und Bloomberg und nicht den Interessen der Eigentümer des DIESE TEILFONDS, der Anleger oder Dritter.

BLOOMBERG, BARCLAYS UND MSCI ÜBERNEHMEN GEGENÜBER DEM EMITTENTEN, DEN ANLEGERN ODER SONSTIGEN DRITTEN KEINERLEI HAFTUNG FÜR DIE QUALITÄT, RICHTIGKEIT UND/ODER VOLLSTÄNDIGKEIT DES INDEX ODER DER DARIN ENTHALTENEN DATEN ODER FÜR UNTERBRECHUNGEN BEI DER BEREITSTELLUNG DES INDEX. WEDER BLOOMBERG, BARCLAYS NOCH MSCI GEBEN IRGENDNEINE AUSDRÜCKLICHE ODER STILLSCHWEIGENDE GARANTIE HINSICHTLICH DER ERGEBNISSE, DIE VOM EMITTENTEN, DEN ANLEGERN ODER EINER ANDEREN PERSON BZW. EINEM ANDEREN RECHTSSUBJEKT AUS DER VERWENDUNG DES INDEX ODER DARIN ENTHALTENER DATEN ZU ERZIELEN SIND. BLOOMBERG, BARCLAYS UND MSCI GEBEN KEINE GARANTIE, WEDER AUSDRÜCKLICH NOCH IMPLIZIT, UND LEHNEN HIERMIT JEGLICHE GARANTIE HINSICHTLICH DER MARKTGÄNGIGKEIT ODER EIGNUNG FÜR EINEN BESTIMMTEN ZWECK ODER EINSATZ FÜR DEN INDEX ODER DARIN ENTHALTENE DATEN AB. BLOOMBERG BEHÄLT SICH DAS RECHT VOR, DIE METHODEN DER BERECHNUNG ODER VERÖFFENTLICHUNG ZU ÄNDERN ODER DIE BERECHNUNG ODER VERÖFFENTLICHUNG DES INDEX EINZUSTELLEN, UND BLOOMBERG, BARCLAYS UND MSCI IST NICHT HAFTBAR FÜR FEHLERHAFTE BERECHNUNGEN ODER FALSCHER, VERSPÄTETER ODER UNTERBROCHENER VERÖFFENTLICHUNGEN IN BEZUG AUF DEN INDEX ODER DER DARIN ENTHALTENEN DATEN. BLOOMBERG, BARCLAYS UND MSCI HAFTEN NICHT FÜR SCHÄDEN, INSBESONDERE SPEZIELLE, INDIRECTE ODER FOLGESCHÄDEN, ODER FÜR ENTGANGENE GEWINNE, SELBST WENN SIE VON DER MÖGLICHKEIT SOLCHER IN KENNNTNIS GESETZT WURDEN, DIE AUS DER NUTZUNG DES INDEX ODER DARIN ENTHALTENER DATEN ODER IM HINBLICK AUF DEN DIESE TEILFONDS ENTSTEHEN.

Keine der von Bloomberg, Barclays oder MSCI bereitgestellten und in dieser Publikation verwendeten Informationen darf in irgendeiner Art ohne vorherige schriftliche Genehmigung durch Bloomberg, Barclays Capital, dem Geschäftsbereich Investment Banking der Barclays Bank PLC und MSCI reproduziert werden. Die Barclays Bank PLC ist in England unter der Nr. 1026167 eingetragen. Der Sitz befindet sich in 1 Churchill Place, London E14 5HP, Vereinigtes Königreich.

Wichtige Hinweise

Vereinfachtes und vertraglich nicht bindendes Dokument zu Werbezwecken. Die wichtigsten Fondsmerkmale ergeben sich aus der rechtlichen Dokumentation, die auf der AMF-Website abgerufen werden kann bzw. am Sitz der Verwaltungsgesellschaft auf einfache Anfrage hin erhältlich ist. Sie erhalten die rechtliche Dokumentation vor der Zeichnung eines Fonds. Anlagen bergen Risiken: Da der Wert der Fondsanteile bzw. OGAW-Aktien Marktschwankungen unterworfen ist, kann der Wert einer Anlage sowohl fallen als auch steigen. Daher kann ein OGAW-Anleger sein ursprünglich eingesetztes Kapital ganz oder teilweise verlieren. Vor Zeichnung eines OGAW muss der Interessent prüfen, ob die entsprechende Anlage den geltenden gesetzlichen Vorschriften entspricht. Des Weiteren sollte er sich der steuerlichen Folgen bewusst sein und die rechtliche Dokumentation für OGAW zur Kenntnis nehmen. Soweit nichts Gegenteiliges vermerkt ist, stammen alle Angaben dieses Dokuments von Amundi. Soweit nichts Gegenteiliges vermerkt ist, entspricht das Datum der in dem Dokument genannten Angaben dem Datum, das unter dem eingangs des Dokuments befindlichen Vermerk MONATLICHE VERWALTUNGSÜBERSICHT aufgeführt ist.