

**EIGENSCHAFTEN** (Quelle: Amundi-Gruppe)

**Auflegungsdatum** : 22/12/2016  
**AMF-Klassifizierung** : -  
**Index Reference** : 100% FONDS NON BENCHMARKE  
**Vergleichsindex** : 100.0% MSCI WORLD  
**Währung** : EUR  
**Ertragsverwendung** : C : Thesaurierend  
**ISIN-Code** : LU1530899142  
**Anlagehorizont** : 5 Jahre

**Risiko-indikator** (Quelle: Fund Admin)



Niedrigeres Risiko

Höheres Risiko

⚠ Der Risiko-Indikator beruht auf der Annahme, dass Sie das Produkt für 5 Jahre lang halten. Der Gesamtrisikoindikator hilft Ihnen, das mit diesem Produkt verbundene Risiko im Vergleich zu anderen Produkten einzuschätzen. Er zeigt, wie hoch die Wahrscheinlichkeit ist, dass Sie bei diesem Produkt Geld verlieren, weil sich die Märkte in einer bestimmten Weise entwickeln oder wir nicht in der Lage sind, Sie auszubehalten.

**KENNZAHLEN** (Quelle: Amundi-Gruppe)

**Nettoinventarwert (NAV)** : 2.162,11 ( EUR )  
**Fondsvolumen** : 3.802,89 ( Millionen EUR )  
**Letzte Ausschüttung** : -

**SCHLÜSSELAGENTEN** (Quelle: Amundi-Gruppe)

**Fondsmanagement** : CPR ASSET MANAGEMENT

**FUNKTIONSWEISE** (Quelle: Amundi-Gruppe)

**Häufigkeit der Berechnung des Nettoinventarwerts** :

Täglich

**Erstzeichnungsbetrag** :

1 zehn-Tausendstel Teil (s) /Aktie (n)

**Betrag für spätere Zeichnungen** :

1 zehn-Tausendstel Teil (s) /Aktie (n)

**Ausgabeaufschlag (max)** : 5,00%

**Rücknahmeabschlag** : 0,00%

**Verwaltungsgebühren und sonstige Verwaltungs- oder Betriebskosten** :

2,31%

**Erfolgsabhängige Gebühr** : Ja

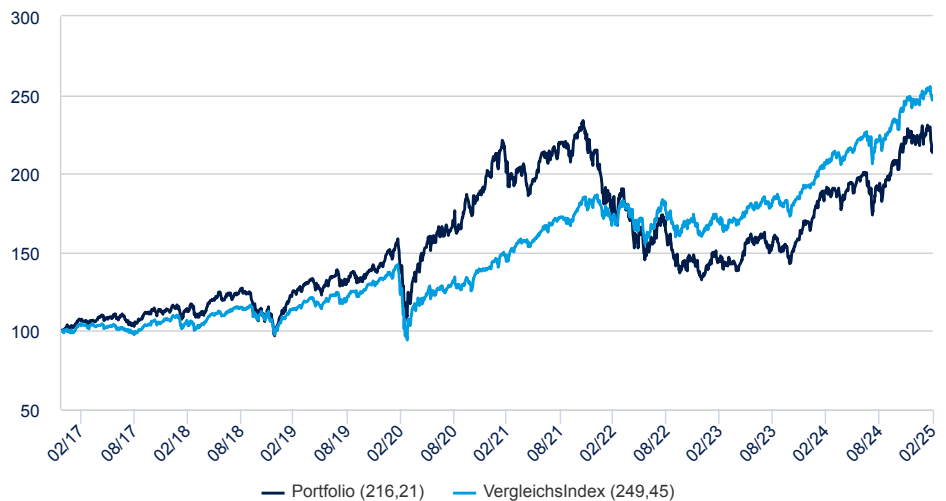
Alle Details finden Sie im Prospect.

**ANLAGESTRATEGIE** (Quelle: Amundi-Gruppe)

Das Anlageziel des Teilfonds besteht darin, in einem Anlagezeitraum von über 5 Jahren, eine höhere Rendite zu erwirtschaften als die internationalen Aktienmärkte. Zur Erreichung dieses Anlageziels investiert er in Aktien von Unternehmen, die partiell oder vollständig disruptive Geschäftsmodelle verfolgen oder von diesen profitieren. Die Investmentstrategie des Teilfonds zielt darauf ab, Wertpapiere von Unternehmen mit disruptiven Geschäftsmodellen aller Länder (einschließlich der Schwellenländer) und Branchen ohne Vorgabe eines Referenzindex auszuwählen.

**ANALYSE DER PERFORMANCE** (Quelle: Fund Admin)

**ENTWICKLUNG DE NETTOINVENTARWERT DER BASIS 100** (Quelle: Fund Admin)



**NETTO-PERFORMANCE VON ROLLIERENDEN ZEITRAUM** (Quelle: Fund Admin) <sup>1</sup>

Depuis le	1 Jahr	3 Jahre	5 Jahre	10 Jahre	seit dem
	29/02/2024	28/02/2022	28/02/2020	-	22/12/2016
<b>Portfolio ohne Ausgabeaufschlag</b>	14,59%	5,52%	9,31%	-	9,87%
<b>Vergleichsindex</b>	20,31%	13,07%	15,15%	-	11,80%
<b>Abweichung</b>	-5,73%	-7,54%	-5,83%	-	-1,93%

<sup>1</sup> Annualisierte Daten

Jährliche Wertentwicklung\* (Quelle: Fund Admin)

	2024	2023	2022	2021	2020	2019	2018	2017	2016	2015
<b>Portfolio ohne Ausgabeaufschlag</b>	28,90%	26,24%	-37,19%	6,56%	41,99%	37,54%	-8,10%	12,89%	-	-
<b>Vergleichsindex</b>	26,60%	19,60%	-12,78%	31,07%	6,33%	30,02%	-4,11%	7,51%	-	-
<b>Abweichung</b>	2,30%	6,65%	-24,41%	-24,51%	35,65%	7,53%	-3,99%	5,37%	-	-

**RISIKOANALYSE** (Quelle: Fund Admin)

	1 Jahr	3 Jahre	5 Jahre	seit Auflegung
<b>Portfolio Volatilität</b>	16,95%	20,18%	22,48%	20,38%
<b>Vergleichsindex Volatilität</b>	10,95%	13,12%	15,85%	14,71%

Die Volatilität ist ein statistischer Indikator, der die Schwankungsbreite einer Anlage um ihren Mittelwert misst.

Bitte beachten Sie die wesentlichen Anlegerinformationen (KIID) vor dem Kauf

**PORTFOLIOANALYSE** (Quelle: Amundi-Gruppe)

Gesamtzahl Emittenten ohne Bargeld : 62

**WICHTIGSTE PORTFOLIOPOSITIONEN**

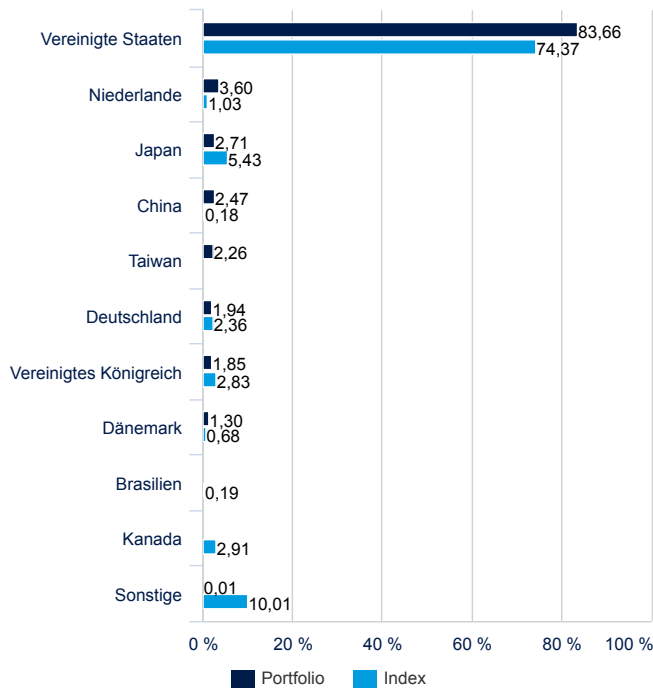
(Quelle: Amundi-Gruppe) \*

	Sektor	Anteil	Abweichung / Index
NVIDIA CORP	IT	5,83%	1,68%
AMAZON.COM INC	Zyklische Konsumgüter	4,55%	1,77%
MICROSOFT CORP	IT	3,71%	-0,19%
ALPHABET INC CL A	Kommunikationsdienste	3,19%	1,79%
MASTERCARD INC-CL A	Finanzwesen	3,10%	2,45%
NUTANIX INC-A	IT	3,10%	3,07%
HITACHI LTD	Industrie	2,71%	2,54%
ORACLE CORP	IT	2,66%	2,27%
BOSTON SCIENTIFIC CORP	Gesundheit	2,60%	2,39%
SCHNEIDER ELECT SE	Industrie	2,46%	2,28%

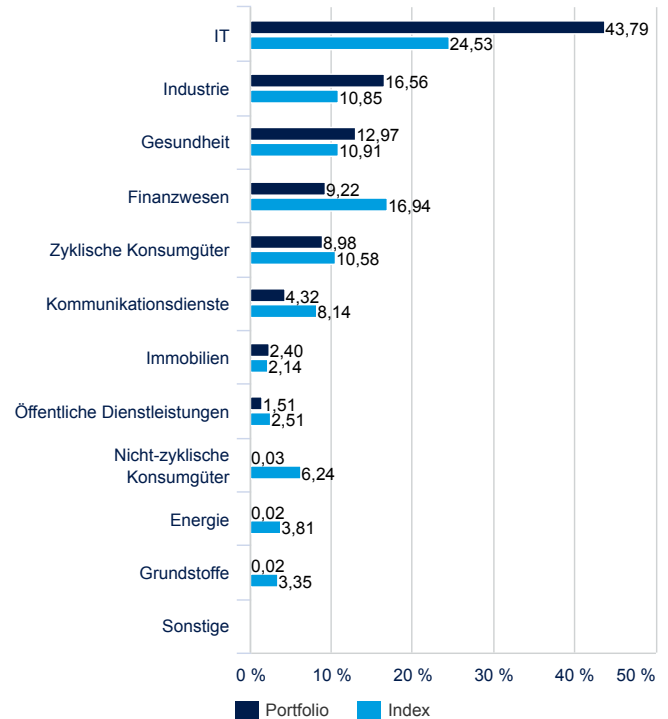
\* ohne OGAW

**GEOGRAFISCHE AUFTeilUNG**

(Quelle: Amundi-Gruppe)



**AUFTEILUNG NACH BRANCHEN** (Quelle: Amundi-Gruppe)



ohne OGAW

## DAS INVESTMENTTEAM



**Vafa Ahmadi**

Head of thematic management



**Wesley Lebeau**

Investmentfondsverwalter



**Guillaume Uettwiller**

Investmentfondsverwalter

Die in diesem Dokument enthaltenen Informationen sind nicht für die Verbreitung an oder die Nutzung durch Personen oder Unternehmen in einem Land oder einer Gerichtsbarkeit bestimmt, in dem/der eine solche Verbreitung oder Nutzung gegen Gesetze oder Vorschriften verstoßen würde, oder das/die die Verwaltungsgesellschaft dazu verpflichten würde, die Registrierungspflicht dieses Landes einzuhalten. Bei diesem Dokument, oder jedem einzelnen Element hiervon, handelt es sich weder um ein Angebot zum Kauf von Wertpapieren oder öffentliches Zeichnungsangebot noch eine Anlageberatung oder eine sonstige Aufforderung von CPR AM. Wir legen Ihnen nahe, vor jeglicher Anlageentscheidung umfassende Informationen einzuholen. Jegliche Zeichnung muss auf Grundlage des aktuell geltenden Prospekts geschehen, der auf der Website [www.cpr-am.fr](http://www.cpr-am.fr) einzusehen ist. Die in diesem Dokument enthaltenen Informationen haben keinen vertraglichen Charakter und verpflichten CPR AM keinesfalls. Sie beruhen auf Quellen, die wir als zuverlässig ansehen. Wir gewährleisten jedoch nicht, dass sie richtig, vollständig, gültig oder ratsam sind und dürfen keinesfalls in diesem Sinne angesehen werden. Dieses Dokument darf ohne vorherige Genehmigung nicht, vollständig oder teilweise, vervielfältigt oder Dritten