

# AMUNDI MSCI JAPAN ESG CLIMATE NET ZERO AMBITION CTB UCITS ETF EUR Acc

FACTSHEET

Marketing-Anzeige

30/11/2024

WERBUNG

## Wesentliche Informationen (Quelle : Amundi)

Nettoinventarwert (NAV) : **269,36 ( EUR )**  
 Datum des NAV : **29/11/2024**  
 ISIN-Code : **LU1602144732**  
 WKN : **A2DR4P**  
 Nachbildungsart : **Physisch**  
 Fondsvolumen : **1.160,22 ( Millionen EUR )**  
 Referenzwährung des Teilfonds : **JPY**  
 Referenzwährung der Anteilklasse : **EUR**  
 Referenzindex :  
**100% MSCI JAPAN ESG BROAD CTB SELECT INDEX**

## Anlageziel

Das Ziel dieses Teilfonds besteht darin, die Wertentwicklung des MSCI Japan ESG Broad CTB Select Index nachzubilden und den Tracking Error zwischen dem Nettoinventarwert des Teilfonds und der Wertentwicklung des Index zu minimieren. Der Teilfonds strebt an, ein Tracking-Error-Niveau zwischen dem Teilfonds und seinem Index zu erreichen, das in der Regel nicht mehr als 1 % beträgt.

## Risiko-indikator (Quelle: Fund Admin)



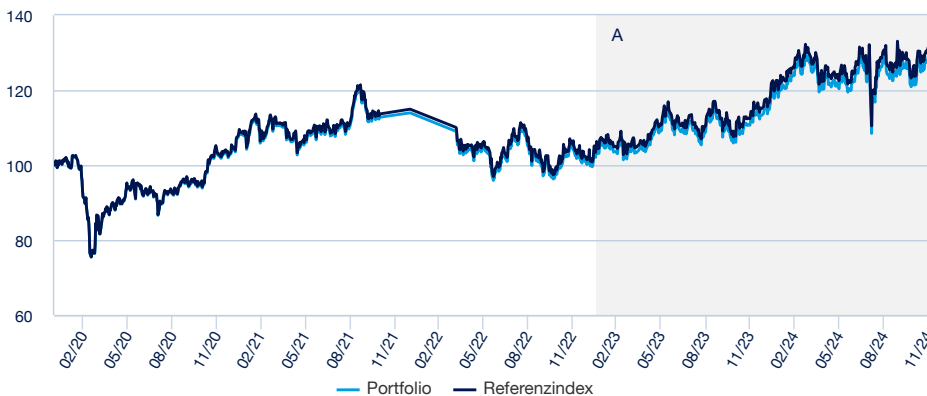
Niedrigeres Risiko

Höheres Risiko

Der Risiko-Indikator beruht auf der Annahme, dass Sie das Produkt für 5 Jahre lang halten. Der Gesamtrisikoindikator hilft Ihnen, das mit diesem Produkt verbundene Risiko im Vergleich zu anderen Produkten einzuschätzen. Er zeigt, wie hoch die Wahrscheinlichkeit ist, dass Sie bei diesem Produkt Geld verlieren, weil sich die Märkte in einer bestimmten Weise entwickeln oder wir nicht in der Lage sind, Sie auszubehalten.

## Wertentwicklung (Quelle: Fondsadministrator) - Die frühere Wertentwicklung lässt nicht auf zukünftige Renditen schließen.

### Wertentwicklung des Nettoinventarwertes (NAV) \* von 31/12/2019 bis 29/11/2024 (Quelle : Fund Admin)



A : Since the beginning of this period, the reference indicator of the Sub-Fund is MSCI Japan ESG Broad CTB Select Index.

### Kumulierte Wertentwicklung\* (Quelle: Fondsadministrator)

seit dem	seit dem	1 Monat	3 Monate	1 Jahr	3 Jahre	5 Jahre	seit dem
	29/12/2023	31/10/2024	30/08/2024	30/11/2023	30/11/2021	29/11/2019	14/02/2018
<b>Portfolio ohne Ausgabeaufschlag</b>	11,61%	3,77%	0,45%	15,58%	14,14%	29,26%	48,10%
<b>Referenzindex</b>	11,96%	3,81%	0,52%	15,98%	15,36%	31,83%	52,25%
<b>Abweichung</b>	-0,35%	-0,04%	-0,07%	-0,40%	-1,22%	-2,57%	-4,16%

### Kalenderjahr Wertentwicklung\* (Quelle: Fund Admin)

	2023	2022	2021	2020	2019
<b>Portfolio ohne Ausgabeaufschlag</b>	14,63%	-11,55%	8,95%	4,59%	22,12%
<b>Referenzindex</b>	15,03%	-11,18%	9,43%	5,03%	22,63%
<b>Abweichung</b>	-0,40%	-0,37%	-0,48%	-0,44%	-0,50%

\* Quelle : Amundi. Die Entwicklungen in der Vergangenheit lassen keine Rückschlüsse auf aktuelle und künftige Ergebnisse zu und sind keine Garantie für künftige Erträge. Die eventuellen Gewinne oder Verluste berücksichtigen nicht die gegebenenfalls vom Anleger zu tragenden Kosten, Gebühren und Abgaben, die bei der Emission oder der Rücknahme von Anteilen anfallen (z.B.: Steuern, Vermittlungsgebühren oder sonstige vom Intermediär erhobene Gebühren). Wenn die Performances in einer anderen Währung als dem Euro berechnet werden, können die eventuell entstandenen Gewinne oder Verluste Wechselkursschwankungen unterliegen (d.h. sie können zu- oder abnehmen). Der Spread entspricht der Differenz zwischen der Performance des Portfolios und der des Index.

## Hauptmerkmale (Quelle: Amundi)

Rechtsform : **OGAW**  
 Anwendbares Recht :  
**nach luxemburgischem Recht**  
 Gründungsdatum des Teilfonds : **29/06/2016**  
 Auflegedatum der Anlageklasse : **20/04/2017**  
 Ertragsverwendung : **Thesaurierend**  
 Ausgabeaufschlag (laufend) : -  
 Ausgabeaufschlag : **0,00% (im Börsenhandel)**  
 Verwaltungsgebühren und sonstige Verwaltungs- oder Betriebskosten :  
**0,15%**  
 Empfohlene Mindestanlagedauer : **5 Jahre**  
 Erfolgsabhängige Gebühr : **Nein**  
 Performancevergütung (% pro Jahr) : -  
 Morningstar-Kategorie © :  
**JAPAN LARGE-CAP EQUITY**  
 Morningstar-Rating © : **3**  
 Anzahl der Fonds der Kategorie : **1041**  
 Datum des Ratings : **31/10/2024**

## Risikoindikatoren (Quelle: Fund Admin)

	1 Jahr	3 Jahre	seit Auflegung *
<b>Portfolio Volatilität</b>	18,45%	16,16%	16,92%
<b>Referenzindex Volatilität</b>	18,46%	16,16%	16,90%
<b>Tracking Error ex-post</b>	0,03%	0,06%	0,07%

\* Die Volatilität ist ein statistischer Indikator, der die Schwankungen eines Vermögenswerts um seinen Mittelwert misst. Beispielsweise entspricht eine Marktschwankung von +/- 1,5% pro Tag einer Volatilität von 25% pro Jahr.

WERBUNG

**Index-Daten (Quelle: Amundi)**

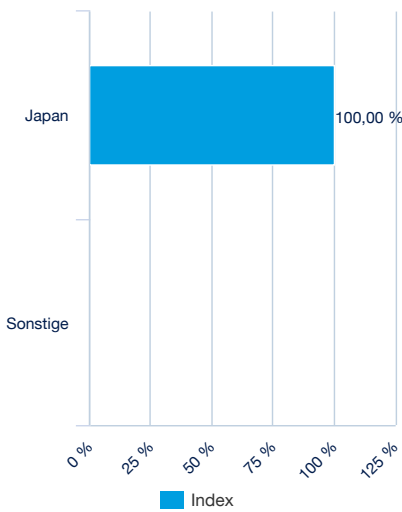
**Beschreibung**

Der MSCI Japan ESG Broad CTB Select Index ist ein Aktienindex, der auf dem MSCI Japan Index basiert. Dieser repräsentiert Wertpapiere großer und mittlerer Kapitalisierung des japanischen Marktes (der „Hauptindex“). Der Index schließt Unternehmen aus, deren Produkte negative soziale oder ökologische Auswirkungen haben, während er Unternehmen mit einem starken ESG-Score übergewichtet. Darüber hinaus soll der Index die Performance einer Strategie abbilden, die Wertpapiere auf der Grundlage der mit dem Klimawandel verbundenen Chancen und Risiken neu gewichtet, um die Mindestanforderungen der EU Climate Transition Benchmark (EU CTB) zu erfüllen.

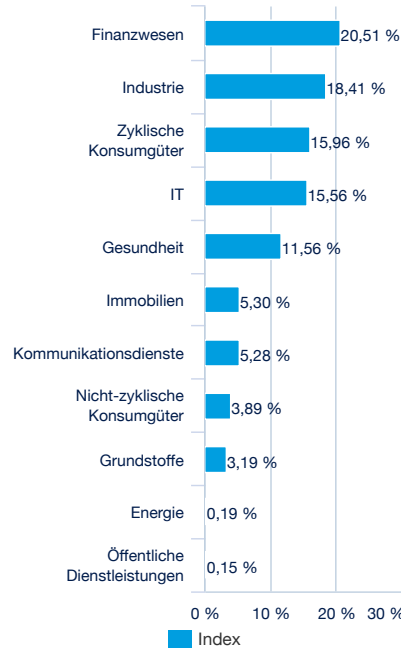
**Informationen (Quelle : Amundi)**

Anlageklasse : **Aktien**  
Klassifizierung : **Japan**

**Aufteilung nach Ländern (Quelle : Amundi)**



**Aufteilung nach Sektoren (Quelle : Amundi)**



**Die größten Index-Positionen (Quelle : Amundi)**

Unternehmen	% vom Aktiva (Index)
TOYOTA MOTOR CORP	4,20%
SONY GROUP CORP (JT)	4,14%
MITSUBISHI UFJ FIN	3,77%
KEYENCE CORP	2,88%
SUMITOMO MITSUI FINAN	2,72%
RECRUIT HOLDINGS CO LTD	2,60%
TOKIO MARINE HOLDINGS INC	2,38%
FAST RETAILING	2,34%
TOKYO ELECTRON LTD	2,31%
SHIN-ETSU CHEMICAL	2,10%
<b>Summe</b>	<b>29,43%</b>

**Handelsinformationen (Quelle : Amundi)**

Börsenplätze	Handelszeit	Währung	Mnemo	Ticker Bloomberg	INAV Bloomberg	RIC Reuters	INAV Reuters
Deutsche Börse	9:00 - 17:30	EUR	J1GR	J1GR GY	INCJ1	J1GR.DE	INCJ1INAV.PA
Borsa Italiana	9:00 - 17:30	EUR	CJ1	CJ1 IM	INCJ1	CJ1.MI	INCJ1INAV.PA
Nyse Euronext Paris	9:05 - 17:35	EUR	CJ1	CJ1 FP	INCJ1	CJ1.PA	INCJ1INAV.PA

**Index-Anbieter**

Der MSCI Japan ESG Broad CTB Select Index ist ein Aktienindex, der auf dem MSCI Japan Index basiert. Dieser repräsentiert Wertpapiere großer und mittlerer Kapitalisierung des japanischen Marktes (der „Hauptindex“). Der Index schließt Unternehmen aus, deren Produkte negative soziale oder ökologische Auswirkungen haben, während er Unternehmen mit einem starken ESG-Score übergewichtet. Darüber hinaus soll der Index die Performance einer Strategie abbilden, die Wertpapiere auf der Grundlage der mit dem Klimawandel verbundenen Chancen und Risiken neu gewichtet, um die Mindestanforderungen der EU Climate Transition Benchmark (EU CTB) zu erfüllen.

WERBUNG ■

## Wichtige Hinweise

Für den Fonds gibt es einen von der Luxemburger Finanzaufsicht (CSSF) genehmigten Verkaufsprospekt und wesentliche Anlegerinformationen, die vor einer Zeichnung zur Verfügung gestellt werden müssen. Die Verkaufsunterlagen jedes Fonds (Verkaufsprospekt und wesentliche Anlegerinformationen, Verwaltungsreglement, Finanzberichte und andere regelmäßig erscheinende Dokumente) sind auf Wunsch bei Amundi oder über die Website [amundi.fund.com](https://amundi.fund.com) erhältlich. Die Verkaufsunterlagen der für die Vermarktung in Deutschland registrierten Fonds sind kostenlos und in Papierform in deutscher Sprache erhältlich bei Marcard, Stein & Co. AG, Ballindamm 36, 20095 Hamburg, Deutschland. Eine Anlage im Fonds ist mit einem nicht absehbaren Kapitalverlustrisiko verbunden. Die Entwicklungen in der Vergangenheit lassen keine Rückschlüsse auf künftige Ergebnisse zu und sind keine Garantie für künftige Erträge. Weitere Angaben zu den Risiken finden Sie in den wesentlichen Anlegerinformationen („KIID“) und im Verkaufsprospekt des betreffenden Fonds, die Sie vor einer Anlageentscheidung lesen sollten. Die in diesem Dokument enthaltenen Angaben stammen aus als zuverlässig geltenden Quellen. Dennoch kann Amundi keine Gewähr für deren Richtigkeit übernehmen und behält sich das Recht vor, jederzeit Änderungen an den vorstehenden Aussagen vornehmen zu können. Dieses Dokument ist Werbung und stellt keine Anlageempfehlung dar. Die Transparenzpolitik und Informationen über die Zusammensetzung der Fondsvermögen stehen auf [amundi.fund.com](https://amundi.fund.com) zur Verfügung. Der indikative Nettoinventarwert wird von den Börsen veröffentlicht. Anteile der Fonds, die auf dem Sekundärmarkt (z.B. an Börsen) gekauft werden, können in der Regel nicht direkt an den Fonds zurückverkauft werden. Anleger müssen Anteile mit der Unterstützung durch Intermediäre (beispielsweise eines Maklers) auf einem Sekundärmarkt kaufen und verkaufen, wodurch Gebühren fällig werden können. Zudem besteht die Möglichkeit, dass Anleger mehr zahlen als den aktuellen Nettoinventarwert, wenn sie Anteile kaufen, und beim Verkauf weniger als den aktuellen Nettoinventarwert erhalten. Ausgabeauf- und Rücknahmeabschläge fallen nur an, wenn Anteile direkt bei der Fondsgesellschaft gezeichnet oder bei dieser zurückgenommen werden. Sie finden keine Anwendung, wenn Anleger solche Anteile an Börsen kaufen oder verkaufen. Anleger, die an der Börse handeln, zahlen die von ihren Börsenmaklern erhobenen Gebühren. Informationen zu solchen Gebühren sind bei Börsenmaklern erhältlich. Autorisierte Teilnehmer, die direkt mit dem Fonds handeln, zahlen entsprechende Transaktionskosten.

©2024 Morningstar. Alle Rechte vorbehalten. Die hierin enthaltenen Informationen: (1) sind Eigentum von Morningstar und/oder seiner Content-Provider; (2) dürfen weder reproduziert noch weiterverteilt werden; (3) verstehen sich unter Ausschluss jeglicher Garantien für Richtigkeit, Vollständigkeit oder Aktualität. Weder Morningstar noch seine Content-Provider sind im Falle von Schäden oder Verlusten in Zusammenhang mit der Nutzung dieser Informationen haftbar. Die Wertentwicklungen in der Vergangenheit stellen keine Gewähr für zukünftige Ergebnisse dar. Nähere Angaben zum Morningstar-Rating : [Morningstar Ratings Infographic 2023.pdf](#)