

AMUNDI JPX-NIKKEI 400 UCITS ETF - DAILY HEDGED USD

FACTSHEET

Marketing-
Anzeige

30/11/2024

WERBUNG ■

Wesentliche Informationen (Quelle : Amundi)

Nettoinventarwert (NAV) : **339,51 (USD)**
 Datum des NAV : **29/11/2024**
 ISIN-Code : **LU1681039217**
 WKN : **A2H589**
 Nachbildungsart : **Synthetischen**
 Fondsvolumen : **238,21 (Millionen USD)**
 Referenzwährung des Teilfonds : **EUR**
 Referenzwährung der Anteilsklasse : **USD**
 Referenzindex :
100% JP-NIKKEI 400 USD HEDGED INDEX

Anlageziel

Dieser ETF hat das Ziel die Performance des JPX-Nikkei 400 Indizes sowohl in steigenden als auch in fallenden Märkten so genau wie möglich zu replizieren.

Risiko-indikator (Quelle: Fund Admin)



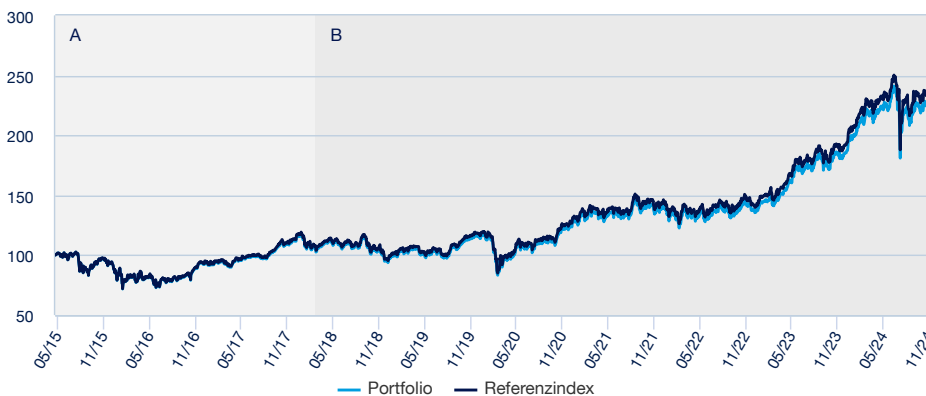
Niedrigeres Risiko

Höheres Risiko

Der Risiko-Indikator beruht auf der Annahme, dass Sie das Produkt für 5 Jahre lang halten. Der Gesamtrisikoindikator hilft Ihnen, das mit diesem Produkt verbundene Risiko im Vergleich zu anderen Produkten einzuschätzen. Er zeigt, wie hoch die Wahrscheinlichkeit ist, dass Sie bei diesem Produkt Geld verlieren, weil sich die Märkte in einer bestimmten Weise entwickeln oder wir nicht in der Lage sind, Sie auszubehalten.

Wertentwicklung (Quelle: Fondsadministrator) - Die frühere Wertentwicklung lässt nicht auf zukünftige Renditen schließen.

Wertentwicklung des Nettoinventarwertes (NAV) * von 20/05/2015 bis 29/11/2024 (Quelle : Fund Admin)



A : Auf Grundlage der Wertentwicklung vom Datum der Auflegung bis zum Datum der Aufnahme des französischen Fonds "AMUNDI ETF JPX-NIKKEI 400 UCITS ETF", von Amundi Asset Management verwaltet und am 22.03.2018 vom Fonds "AMUNDI JPX-NIKKEI 400" aufgenommen.

B : Wertentwicklung des Teilfonds seit dem Zeitpunkt seiner Auflegung

Kumulierte Wertentwicklung* (Quelle: Fondsadministrator)

seit dem	seit dem	1 Monat	3 Monate	1 Jahr	3 Jahre	5 Jahre	seit dem
	29/12/2023	31/10/2024	30/08/2024	30/11/2023	30/11/2021	29/11/2019	20/05/2015
Portfolio ohne Ausgabeaufschlag	20,55%	-0,45%	-0,04%	20,84%	66,35%	96,94%	123,46%
Referenzindex	20,90%	-0,43%	0,03%	21,23%	68,08%	100,47%	132,20%
Abweichung	-0,35%	-0,02%	-0,07%	-0,39%	-1,74%	-3,53%	-8,74%

Kalenderjahr Wertentwicklung* (Quelle: Fund Admin)

	2023	2022	2021	2020	2019	2018	2017	2016	2015	2014
Portfolio ohne Ausgabeaufschlag	35,21%	-1,43%	11,75%	7,86%	21,11%	-14,68%	21,11%	-2,19%	-	-
Referenzindex	35,71%	-1,08%	12,16%	8,26%	21,56%	-14,27%	21,71%	-1,69%	-	-
Abweichung	-0,49%	-0,35%	-0,41%	-0,40%	-0,45%	-0,41%	-0,59%	-0,50%	-	-

* Quelle : Amundi. Die Entwicklungen in der Vergangenheit lassen keine Rückschlüsse auf aktuelle und künftige Ergebnisse zu und sind keine Garantie für künftige Erträge. Die eventuellen Gewinne oder Verluste berücksichtigen nicht die gegebenenfalls vom Anleger zu tragenden Kosten, Gebühren und Abgaben, die bei der Emission oder der Rücknahme von Anteilen anfallen (z.B.: Steuern, Vermittlungsgebühren oder sonstige vom Intermediär erhobene Gebühren). Wenn die Performances in einer anderen Währung als dem Euro berechnet werden, können die eventuell entstandenen Gewinne oder Verluste Wechselkursschwankungen unterliegen (d.h. sie können zu- oder abnehmen). Der Spread entspricht der Differenz zwischen der Performance des Portfolios und der des Index.

Hauptmerkmale (Quelle: Amundi)

Rechtsform : **OGAW**
 Anwendbares Recht :
nach luxemburgischem Recht
 Gründungsdatum des Teilfonds : **22/03/2018**
 Auflegedatum der Anlageklasse : **22/03/2018**
 Ertragsverwendung : **Thesaurierend**
 Ausgabeaufschlag (laufend) : -
 Ausgabeaufschlag : **0,00% (im Börsenhandel)**
 Verwaltungsgebühren und sonstige Verwaltungs- oder Betriebskosten :
0,18%
 Empfohlene Mindestanlagedauer : **5 Jahre**
 Erfolgsabhängige Gebühr : **Nein**
 Performancevergütung (% pro Jahr) : -

Risikoindikatoren (Quelle: Fund Admin)

	1 Jahr	3 Jahre	seit
			Auflegung *
Portfolio Volatilität	19,33%	16,38%	18,88%
Referenzindex Volatilität	19,33%	16,38%	18,89%
Tracking Error ex-post	0,01%	0,01%	0,01%

* Die Volatilität ist ein statistischer Indikator, der die Schwankungen eines Vermögenswerts um seinen Mittelwert misst. Beispielsweise entspricht eine Marktschwankung von +/- 1,5% pro Tag einer Volatilität von 25% pro Jahr.

WERBUNG

Index-Daten (Quelle: Amundi)

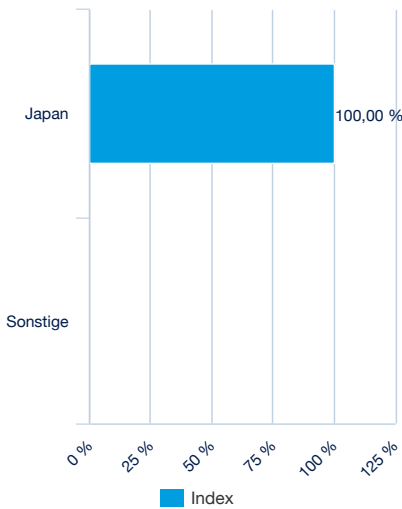
Beschreibung

Der JPX-Nikkei 400 Index ist ein Aktienindex, der die japanischen Aktien repräsentiert, die in den ersten zwei Abschnitten der Tokyo Stock Exchange sowie an den „Mother“- und JASDAQ-Börsen notiert sind.

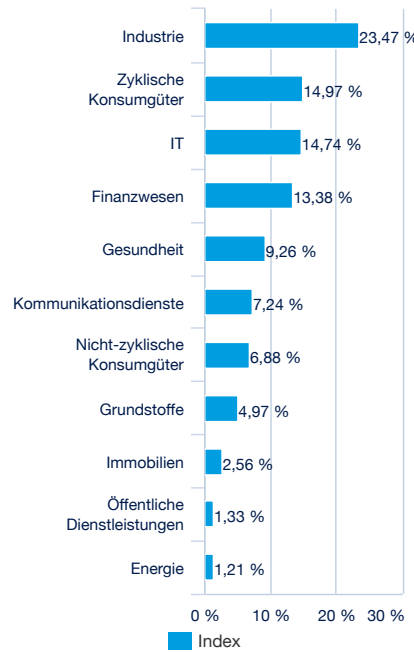
Informationen (Quelle : Amundi)

Anlageklasse : **Aktien**
Klassifizierung : **Asien-Pazifik**
Referenzwährung des Index : **JPY**

Aufteilung nach Ländern (Quelle : Amundi)



Aufteilung nach Sektoren (Quelle : Amundi)



Die größten Index-Positionen (Quelle : Amundi)

Unternehmen	% vom Aktiva (Index)
RECRUIT HOLDINGS CO LTD	2,00%
MIZUHO FINANCIAL GROUP INC	1,72%
HITACHI LTD	1,71%
MITSUBISHI UFJ FIN	1,71%
SONY GROUP CORP (JT)	1,69%
NINTENDO CO LTD	1,58%
SUMITOMO MITSUI FINAN	1,57%
NIPPON TELEGRAPH & TELEPHONE	1,55%
MITSUBISHI HEAVY	1,46%
ITOCHU CORP	1,44%
Summe	16,41%

Handelsinformationen (Quelle : Amundi)

Börsenplätze	Handelszeit	Währung	Mnemo	Ticker Bloomberg	INAV Bloomberg	RIC Reuters	INAV Reuters
London Stock Exchange	8:00 - 16:30	USD	JPHU	JPHU LN	-	JPHU.L	-
Six Swiss Exchange	9:00 - 17:30	USD	JPHU	JPHU SW	IJPHU	JPHU.S	IJPHUINAV.PA
Nyse Euronext Paris	9:05 - 17:35	USD	JPHU	JPHU FP	IJPHU	JPHU.PA	IJPHUINAV.PA

Index-Anbieter

Der „Index“ und der „JPX-Nikkei Index 400 Total Return Index“ (oder „JPX-Nikkei Index 400 Net Total Return Index“) (nachfolgend gemeinsam als der „Index“ bezeichnet) sind urheberrechtlich geschütztes Material. Sie werden über eine Methodik berechnet, die von der Japan Exchange Group, Inc. und der Tokyo Stock Exchange, Inc. (nachfolgend gemeinsam als die „JPX Group“ bezeichnet) und Nikkei Inc. (nachfolgend „Nikkei“) unabhängig entwickelt wurde. Die JPX Group und Nikkei halten gemeinsam die Urheberrechte und sonstigen Rechte am geistigen Eigentum am „Index“ selbst und der für die Berechnung des „Index“ verwendeten Methodik;

JPX Group und Nikkei sind die Eigentümer der Warenzeichen und aller sonstigen Rechte am geistigen Eigentum in Verbindung mit Zeichen und Marken, die den „Index“ repräsentieren.

JPX Group und Nikkei fördern, unterstützen, verkaufen oder vermarkten den AMUNDI JPX-NIKKEI 400 nicht. Die einzige Beziehung von JPX Group und Nikkei zum AMUNDI JPX-NIKKEI 400 besteht in der Lizenzierung der Amundi Asset Management zur Verwendung bestimmter Warenzeichen und der Verwendung des „Index“ für den AMUNDI JPX-NIKKEI 400. Die Lizenzvereinbarung zwischen Amundi Asset Management und den Partnern JPX Group und Nikkei räumt keinen eventuellen Dritten Rechte ein.

Der AMUNDI JPX-NIKKEI 400 wird ausschließlich auf Risiko der Amundi Asset Management verwaltet. Sowohl JPX Group als auch Nikkei entstehen aus der Verwaltung und den Geschäften des AMUNDI JPX-NIKKEI 400 keinerlei Verpflichtungen oder Verantwortung. JPX Group und Nikkei übernehmen keine Verantwortung für die Richtigkeit und die Berechnung des AMUNDI ETF.

JPX Group und Nikkei sind nicht dazu verpflichtet, den „Index“ fortlaufend zu veröffentlichen und haften nicht für eventuelle Fehler, Verzögerungen, Unterbrechungen, Aussetzungen und Einstellungen bei der Veröffentlichung des „JPX-Nikkei Index 400“.

JPX Group und Nikkei haben das Recht, in Zukunft Veränderungen am „Index“ in Bezug auf die Auswahl der Aktienbestandteile und der Berechnungsmethoden vorzunehmen. JPX Group und Nikkei haben das Recht, die Veröffentlichung des „Index“ ohne jedwede Verpflichtung gegenüber der Amundi Asset Management oder Dritten zu unterbrechen oder einzustellen.

WERBUNG ■

Wichtige Hinweise

Für den Fonds gibt es einen von der Luxemburger Finanzaufsicht (CSSF) genehmigten Verkaufsprospekt und wesentliche Anlegerinformationen, die vor einer Zeichnung zur Verfügung gestellt werden müssen. Die Verkaufsunterlagen jedes Fonds (Verkaufsprospekt und wesentliche Anlegerinformationen, Verwaltungsreglement, Finanzberichte und andere regelmäßig erscheinende Dokumente) sind auf Wunsch bei Amundi oder über die Website amundi-etf.com erhältlich. Die Verkaufsunterlagen der für die Vermarktung in Deutschland registrierten Fonds sind kostenlos und in Papierform in deutscher Sprache erhältlich bei Marcard, Stein & Co. AG, Ballindamm 36, 20095 Hamburg, Deutschland. Eine Anlage im Fonds ist mit einem nicht absehbaren Kapitalverlustrisiko verbunden. Die Entwicklungen in der Vergangenheit lassen keine Rückschlüsse auf künftige Ergebnisse zu und sind keine Garantie für künftige Erträge. Weitere Angaben zu den Risiken finden Sie in den wesentlichen Anlegerinformationen („KIID“) und im Verkaufsprospekt des betreffenden Fonds, die Sie vor einer Anlageentscheidung lesen sollten. Die in diesem Dokument enthaltenen Angaben stammen aus als zuverlässig geltenden Quellen. Dennoch kann Amundi keine Gewähr für deren Richtigkeit übernehmen und behält sich das Recht vor, jederzeit Änderungen an den vorstehenden Aussagen vornehmen zu können. Dieses Dokument ist Werbung und stellt keine Anlageempfehlung dar. Die Transparenzpolitik und Informationen über die Zusammensetzung der Fondsvermögen stehen auf amundi-etf.com zur Verfügung. Der indikative Nettoinventarwert wird von den Börsen veröffentlicht. Anteile der Fonds, die auf dem Sekundärmarkt (z.B. an Börsen) gekauft werden, können in der Regel nicht direkt an den Fonds zurückverkauft werden. Anleger müssen Anteile mit der Unterstützung durch Intermediäre (beispielsweise eines Maklers) auf einem Sekundärmarkt kaufen und verkaufen, wodurch Gebühren fällig werden können. Zudem besteht die Möglichkeit, dass Anleger mehr zahlen als den aktuellen Nettoinventarwert, wenn sie Anteile kaufen, und beim Verkauf weniger als den aktuellen Nettoinventarwert erhalten. Ausgabeauf- und Rücknahmeabschläge fallen nur an, wenn Anteile direkt bei der Fondsgesellschaft gezeichnet oder bei dieser zurückgenommen werden. Sie finden keine Anwendung, wenn Anleger solche Anteile an Börsen kaufen oder verkaufen. Anleger, die an der Börse handeln, zahlen die von ihren Börsenmaklern erhobenen Gebühren. Informationen zu solchen Gebühren sind bei Börsenmaklern erhältlich. Autorisierte Teilnehmer, die direkt mit dem Fonds handeln, zahlen entsprechende Transaktionskosten.