

# AMUNDI USD FLOATING RATE CORPORATE BOND ESG UCITS ETF EUR HEDGED Acc

FACTSHEET

Marketing-  
Anzeige

30/11/2024

WERBUNG ■

## Wesentliche Informationen (Quelle : Amundi)

Nettoinventarwert (NAV) : **53,87 ( EUR )**  
 Datum des NAV : **29/11/2024**  
 ISIN-Code : **LU1681041031**  
 WKN : **A2H59D**  
 Nachbildungsart : **Physisch**  
 Fondsvolumen : **708,93 ( Millionen EUR )**  
 Referenzwährung des Teilfonds : **USD**  
 Referenzwährung der Anteilsklasse : **EUR**  
 Referenzindex :  
**100% IBOXX MSCI ESG USD FRN INVESTMENT  
 GRADE CORPORATES TCA EUR HEDGED**

## Anlageziel

Dieser ETF hat das Ziel die Performance des iBoxx MSCI ESG USD FRN Investment Grade Corporates TCA Indizes sowohl in steigenden als auch in fallenden Märkten so genau wie möglich zu replizieren.

## Risiko-indikator (Quelle: Fund Admin)



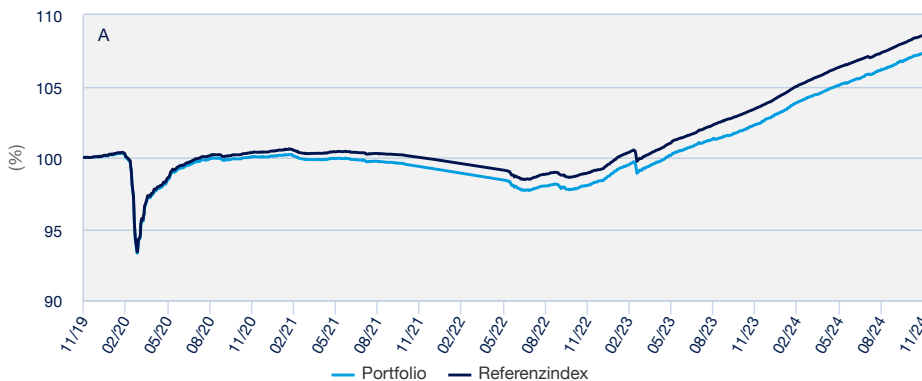
Niedrigeres Risiko

Höheres Risiko

⚠ Der Risiko-Indikator beruht auf der Annahme, dass Sie das Produkt für 4 Jahre lang halten. Der Gesamtrisikoindikator hilft Ihnen, das mit diesem Produkt verbundene Risiko im Vergleich zu anderen Produkten einzuschätzen. Er zeigt, wie hoch die Wahrscheinlichkeit ist, dass Sie bei diesem Produkt Geld verlieren, weil sich die Märkte in einer bestimmten Weise entwickeln oder wir nicht in der Lage sind, Sie auszubahlen.

## Wertentwicklung (Quelle: Fondsadministrator) - Die frühere Wertentwicklung lässt nicht auf zukünftige Renditen schließen.

### Performanceentwicklung (Basis: 100) \* von 29/11/2019 bis 29/11/2024 (Quelle: Fund Admin)



A : Wertentwicklung des Teilfonds seit dem Zeitpunkt seiner Auflegung

### Kumulierte Wertentwicklung\* (Quelle: Fondsadministrator)

seit dem	seit dem 29/12/2023	1 Monat 31/10/2024	3 Monate 30/08/2024	1 Jahr 30/11/2023	3 Jahre 30/11/2021	5 Jahre 29/11/2019	seit dem 26/04/2016
<b>Portfolio ohne Ausgabeaufschlag</b>	4,44%	0,34%	1,09%	4,91%	8,02%	7,33%	7,98%
<b>Referenzindex</b>	4,52%	0,33%	1,13%	4,96%	8,56%	8,57%	10,51%
<b>Abweichung</b>	-0,08%	0,01%	-0,04%	-0,05%	-0,54%	-1,24%	-2,53%

### Wertentwicklung des Fonds \* (Quelle: Fondsadministrator)

	2020	2021	2022	2023	2024
Per seit dem	30/11/2020 29/11/2019	30/11/2021 30/11/2020	30/11/2022 30/11/2021	30/11/2023 30/11/2022	29/11/2024 30/11/2023
<b>Portfolio ohne Ausgabeaufschlag</b>	0,04%	-0,68%	-1,32%	4,35%	4,91%
<b>Referenzindex</b>	0,35%	-0,34%	-1,08%	4,56%	4,96%
<b>Abweichung</b>	-0,31%	-0,34%	-0,24%	-0,21%	-0,05%

\* Andere ertragsmindernde Kosten wie individuelle Konto- und Depotgebühren sind in der Darstellung nicht berücksichtigt. Die angegebene Wertentwicklung deckt für jedes Kalenderjahr vollständige 12-Monats-Zeiträume ab. **Die Wertentwicklung in der Vergangenheit bietet keine Garantie für den künftigen Wertverlauf.** Der Wert der Anlagen kann in Abhängigkeit von der Marktentwicklung steigen oder fallen. Quelle : Amundi.

## Hauptmerkmale (Quelle: Amundi)

Rechtsform : **OGAW**  
 Anwendbares Recht :  
**nach luxemburgischem Recht**  
 Gründungsdatum des Teilfonds : **05/04/2018**  
 Auflegedatum der Anlageklasse : **05/04/2018**  
 Ertragsverwendung : **Thesaurierend**  
 Ausgabeaufschlag (laufend) : -  
 Ausgabeaufschlag : **0,00% (im Börsenhandel)**  
 Verwaltungsgebühren und sonstige Verwaltungs-  
 oder Betriebskosten :  
**0,20%**  
 Empfohlene Mindestanlagedauer : **4 Jahre**  
 Erfolgsabhängige Gebühr : **Nein**  
 Performancevergütung (% pro Jahr) : -

## Risikoindikatoren (Quelle: Fund Admin)

	1 Jahr	3 Jahre	seit Auflegung *
<b>Portfolio Volatilität</b>	0,24%	0,77%	1,74%
<b>Referenzindex Volatilität</b>	0,20%	0,74%	1,73%
<b>Tracking Error ex-post</b>	0,15%	0,15%	0,10%

\* Die Volatilität ist ein statistischer Indikator, der die Schwankungen eines Vermögenswerts um seinen Mittelwert misst. Beispielsweise entspricht eine Marktschwankung von +/- 1,5% pro Tag einer Volatilität von 25% pro Jahr.

WERBUNG

Index-Daten (Quelle: Amundi)

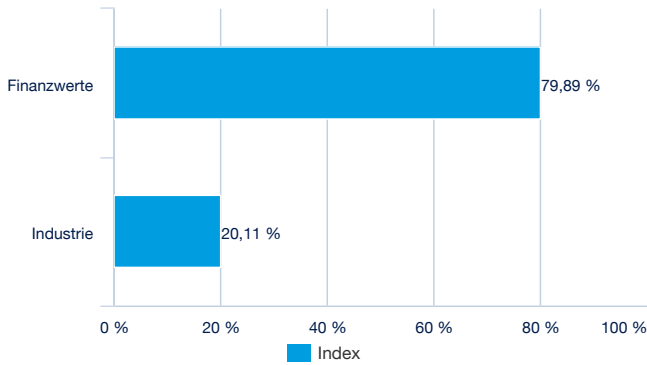
Beschreibung

Der iBoxx MSCI ESG USD FRN Investment Grade Corporates TCA Index ist ein Anleihenindex, der auf US-Dollar lautende erstrangige oder nachrangige variabel verzinsliche Anleihen mit Investment-Grade-Rating repräsentiert, die von privaten Unternehmen („Unternehmen“) (gemäß der Definition in der Indexmethodik) begeben wurden.

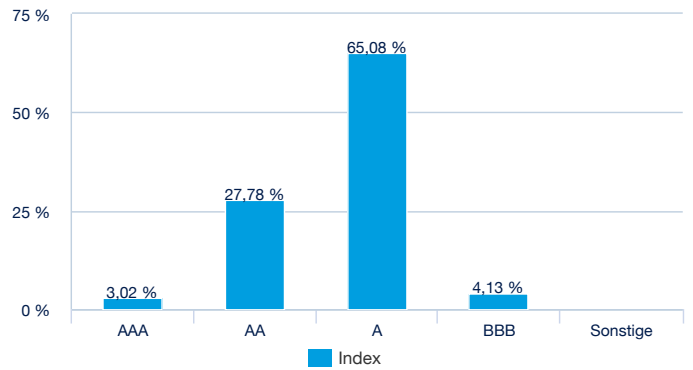
Die größten Index-Positionen (Quelle : Amundi)

	% vom Aktiva (Index)
CBAAU FRN 07/25 REGS	0,92%
ANZ FRN 03/26 REGS	0,76%
ANZ FRN 07/27 REGS	0,76%
MS VAR 01/25 GMTN	0,75%
CBAAU FRN 03/25 REGS	0,71%
MQGAU FRN 07/27 REGS	0,71%
SUMITR FRN 09/27 REGS	0,63%
GS FRN 05/27	0,62%
DE FRN 03/26 MTN	0,62%
DBSSP FRN 09/25 REGS	0,62%
<b>Summe</b>	<b>7,12%</b>

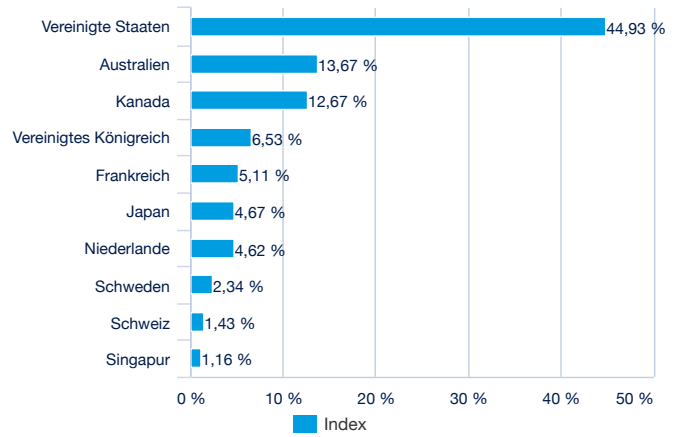
Nach Emittent (Quelle : Amundi)



Nach Rating (Quelle : Amundi)



Nach Ländern (Quelle : Amundi)



Handelsinformationen (Quelle : Amundi)

Börsenplätze	Handelszeit	Währung	Mnemo	Ticker Bloomberg	INAV Bloomberg	RIC Reuters	INAV Reuters
Borsa Italiana	9:00 - 17:30	EUR	HFRN	HFRN IM	INFLE	HFRN.MI	INFLEINAV.PA
Deutsche Börse	9:00 - 17:30	EUR	FRNH	FRNH GY	INFLE	FRNH.DE	INFLEINAV.PA
Six Swiss Exchange	9:00 - 17:30	EUR	AFLE	AFLE SW	INFLE	AFLE.S	INFLEINAV.PA
Nyse Euronext Paris	9:05 - 17:35	EUR	AFLE	AFLE FP	INFLE	AFLE.PA	INFLEINAV.PA

WERBUNG ■

**Wichtige Hinweise**

Für den Fonds gibt es einen von der Luxemburger Finanzaufsicht (CSSF) genehmigten Verkaufsprospekt und wesentliche Anlegerinformationen, die vor einer Zeichnung zur Verfügung gestellt werden müssen. Die Verkaufsunterlagen jedes Fonds (Verkaufsprospekt und wesentliche Anlegerinformationen, Verwaltungsreglement, Finanzberichte und andere regelmäßig erscheinende Dokumente) sind auf Wunsch bei Amundi oder über die Website [amundi.fund.com](https://amundi.fund.com) erhältlich. Die Verkaufsunterlagen der für die Vermarktung in Deutschland registrierten Fonds sind kostenlos und in Papierform in deutscher Sprache erhältlich bei Marcard, Stein & Co. AG, Ballindamm 36, 20095 Hamburg, Deutschland. Eine Anlage im Fonds ist mit einem nicht absehbaren Kapitalverlustrisiko verbunden. Die Entwicklungen in der Vergangenheit lassen keine Rückschlüsse auf künftige Ergebnisse zu und sind keine Garantie für künftige Erträge. Weitere Angaben zu den Risiken finden Sie in den wesentlichen Anlegerinformationen („KIID“) und im Verkaufsprospekt des betreffenden Fonds, die Sie vor einer Anlageentscheidung lesen sollten. Die in diesem Dokument enthaltenen Angaben stammen aus als zuverlässig geltenden Quellen. Dennoch kann Amundi keine Gewähr für deren Richtigkeit übernehmen und behält sich das Recht vor, jederzeit Änderungen an den vorstehenden Aussagen vornehmen zu können. Dieses Dokument ist Werbung und stellt keine Anlageempfehlung dar. Die Transparenzpolitik und Informationen über die Zusammensetzung der Fondsvermögen stehen auf [amundi.fund.com](https://amundi.fund.com) zur Verfügung. Der indikative Nettoinventarwert wird von den Börsen veröffentlicht. Anteile der Fonds, die auf dem Sekundärmarkt (z.B. an Börsen) gekauft werden, können in der Regel nicht direkt an den Fonds zurückverkauft werden. Anleger müssen Anteile mit der Unterstützung durch Intermediäre (beispielsweise eines Maklers) auf einem Sekundärmarkt kaufen und verkaufen, wodurch Gebühren fällig werden können. Zudem besteht die Möglichkeit, dass Anleger mehr zahlen als den aktuellen Nettoinventarwert, wenn sie Anteile kaufen, und beim Verkauf weniger als den aktuellen Nettoinventarwert erhalten. Ausgabeauf- und Rücknahmeabschläge fallen nur an, wenn Anteile direkt bei der Fondsgesellschaft gezeichnet oder bei dieser zurückgenommen werden. Sie finden keine Anwendung, wenn Anleger solche Anteile an Börsen kaufen oder verkaufen. Anleger, die an der Börse handeln, zahlen die von ihren Börsenmaklern erhobenen Gebühren. Informationen zu solchen Gebühren sind bei Börsenmaklern erhältlich. Autorisierte Teilnehmer, die direkt mit dem Fonds handeln, zahlen entsprechende Transaktionskosten.