

AMUNDI MSCI EUROPE GROWTH UCITS ETF Acc

FACTSHEET

Marketing-
Anzeige

30/06/2024

WERBUNG

Wesentliche Informationen (Quelle : Amundi)

Nettoinventarwert (NAV) : **326,38 (EUR)**
 Datum des NAV : **28/06/2024**
 ISIN-Code : **LU1681042435**
 WKN : **A2H57Q**
 Nachbildungsart : **Physisch**
 Fondsvolumen : **166,15 (Millionen EUR)**
 Referenzwährung des Teilfonds : **EUR**
 Referenzwährung der Anteilsklasse : **EUR**
 Referenzindex : **100% MSCI EUROPE GROWTH**

Anlageziel

Das Ziel dieses Teilfonds besteht darin, die Wertentwicklung des MSCI Europe Growth Index nachzubilden und den Tracking Error zwischen dem Nettoinventarwert des Teilfonds und der Wertentwicklung des Index zu minimieren. Das voraussichtliche Niveau des Tracking Error unter normalen Marktbedingungen ist im Prospekt des Teilfonds angegeben.

Risiko-indikator (Quelle: Fund Admin)



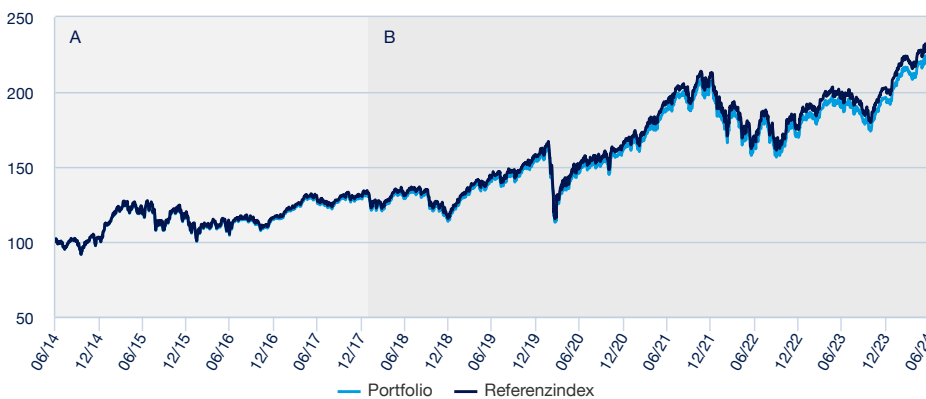
Niedrigeres Risiko

Höheres Risiko

Der Risiko-Indikator beruht auf der Annahme, dass Sie das Produkt für 5 Jahre lang halten. Der Gesamtrisikoindikator hilft Ihnen, das mit diesem Produkt verbundene Risiko im Vergleich zu anderen Produkten einzuschätzen. Er zeigt, wie hoch die Wahrscheinlichkeit ist, dass Sie bei diesem Produkt Geld verlieren, weil sich die Märkte in einer bestimmten Weise entwickeln oder wir nicht in der Lage sind, Sie auszubehalten.

Wertentwicklung (Quelle: Fondsadministrator) - Die frühere Wertentwicklung lässt nicht auf zukünftige Renditen schließen.

Wertentwicklung des Nettoinventarwertes (NAV) * von 30/06/2014 bis 28/06/2024 (Quelle : Fund Admin)



A : Sur la base des performances réalisées depuis la date de lancement du Fonds français « AMUNDI ETF MSCI EUROPE GROWTH UCITS ETF » géré par Amundi Asset Management et absorbé par « AMUNDI MSCI EUROPE GROWTH » le 31.01.2018

B : Wertentwicklung des Teilfonds seit dem Zeitpunkt seiner Auflegung

Kumulierte Wertentwicklung* (Quelle: Fondsadministrator)

seit dem	seit dem	1 Monat	3 Monate	1 Jahr	3 Jahre	5 Jahre	seit dem
	29/12/2023	31/05/2024	28/03/2024	30/06/2023	30/06/2021	28/06/2019	26/02/2009
Portfolio ohne Ausgabeaufschlag	10,81%	0,22%	0,57%	12,31%	15,98%	54,20%	383,67%
Referenzindex	11,03%	0,19%	0,69%	12,71%	17,14%	56,85%	408,88%
Abweichung	-0,21%	0,03%	-0,12%	-0,40%	-1,16%	-2,65%	-25,21%

Kalenderjahr Wertentwicklung* (Quelle: Fund Admin)

	2023	2022	2021	2020	2019	2018	2017	2016	2015	2014
Portfolio ohne Ausgabeaufschlag	15,82%	-17,94%	27,57%	5,49%	32,06%	-9,85%	11,92%	-2,55%	15,42%	7,65%
Referenzindex	16,14%	-17,66%	28,05%	5,88%	32,41%	-9,52%	12,34%	-2,19%	15,85%	8,04%
Abweichung	-0,32%	-0,28%	-0,48%	-0,39%	-0,35%	-0,33%	-0,41%	-0,36%	-0,43%	-0,39%

* Quelle : Amundi. Die Entwicklungen in der Vergangenheit lassen keine Rückschlüsse auf aktuelle und künftige Ergebnisse zu und sind keine Garantie für künftige Erträge. Die eventuellen Gewinne oder Verluste berücksichtigen nicht die gegebenenfalls vom Anleger zu tragenden Kosten, Gebühren und Abgaben, die bei der Emission oder der Rücknahme von Anteilen anfallen (z.B.: Steuern, Vermittlungsgebühren oder sonstige vom Intermediär erhobene Gebühren). Wenn die Performances in einer anderen Währung als dem Euro berechnet werden, können die eventuell entstandenen Gewinne oder Verluste Wechselkursschwankungen unterliegen (d.h. sie können zu- oder abnehmen). Der Spread entspricht der Differenz zwischen der Performance des Portfolios und der des Index.

Hauptmerkmale (Quelle: Amundi)

Rechtsform : **OGAW**
 Anwendbares Recht : **nach luxemburgischem Recht**
 Gründungsdatum des Teilfonds : **31/01/2018**
 Auflegedatum der Anlageklasse : **31/01/2018**
 Ertragsverwendung : **Thesaurierend**
 Ausgabeaufschlag (laufend) : -
 Ausgabeaufschlag : **0,00% (im Börsenhandel)**
 Verwaltungsgebühren und sonstige Verwaltungs- oder Betriebskosten : **0,35%**
 Empfohlene Mindestanlagedauer : **5 Jahre**
 Erfolgsabhängige Gebühr : **Nein**
 Performancevergütung (% pro Jahr) : -
 Morningstar-Kategorie © : **EUROPE LARGE-CAP GROWTH EQUITY**
 Morningstar-Rating © : **4**
 Anzahl der Fonds der Kategorie : **402**
 Datum des Ratings : **31/05/2024**

Risikoindikatoren (Quelle: Fund Admin)

	1 Jahr	3 Jahre	seit Auflegung *
Portfolio Volatilität	12,86%	15,59%	15,79%
Referenzindex Volatilität	12,88%	15,60%	15,79%
Tracking Error ex-post	0,16%	0,10%	0,05%

* Die Volatilität ist ein statistischer Indikator, der die Schwankungen eines Vermögenswerts um seinen Mittelwert misst. Beispielsweise entspricht eine Marktschwankung von +/- 1,5% pro Tag einer Volatilität von 25% pro Jahr.

WERBUNG

Index-Daten (Quelle: Amundi)

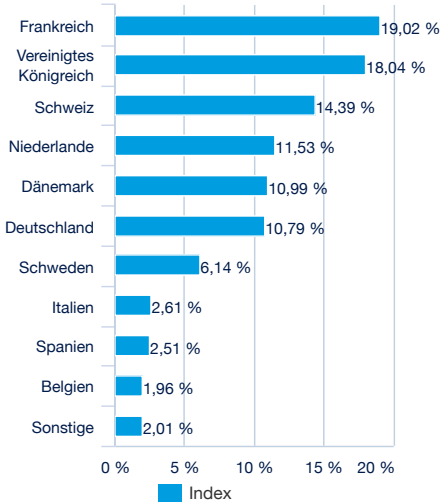
Beschreibung

Der MSCI Europe Growth Index ist ein Aktienindex, der die führenden Wertpapiere abbildet, die an den Märkten der europäischen Industrieländer (wie in der Indexmethodik definiert) gehandelt werden und Wachstumstitel darstellen.

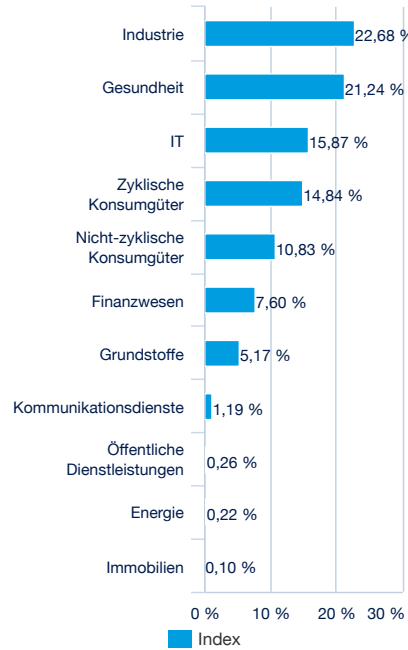
Informationen (Quelle : Amundi)

Anlageklasse : **Aktien**
 Klassifizierung : **Europa**
 Referenzwährung des Index : **EUR**

Aufteilung nach Ländern (Quelle : Amundi)



Aufteilung nach Sektoren (Quelle : Amundi)



Die größten Index-Positionen (Quelle : Amundi)

Titel	% vom Aktiva (Index)
NOVO NORDISK A/S-B	8,51 %
ASML HOLDING NV	7,44 %
ASTRAZENECA GBP	4,38 %
LVMH MOET HENNESSY LOUIS VUI	3,83 %
SAP SE / XETRA	3,80 %
NESTLE SA-REG	3,23 %
SCHNEIDER ELECT SE	2,39 %
L OREAL (PARIS)	1,97 %
AIR LIQUIDE SA	1,83 %
UBS GROUP AG	1,75 %
Summe	39,12 %

Handelsinformationen (Quelle : Amundi)

Börsenplätze	Handelszeit	Währung	Mnemo	Ticker Bloomberg	INAV Bloomberg	RIC Reuters	INAV Reuters
Nyse Euronext Paris	9:05 - 17:35	EUR	CG9	CG9 FP	INCG9	CG9.PA	INCG9INAV.PA

Index-Anbieter

AMUNDI MSCI EUROPE GROWTH (IL "COMPARTO") NON È SPONSORIZZATO, AVALLATO, VENDUTO O PROMOSSO DA MSCI INC. ("MSCI"), DA ALCUNA DELLE SUE AFFILIATE, DAI SUOI FORNITORI DI INFORMAZIONI O QUALSIASI PARTE TERZA COINVOLTA O CORRELATA ALLA COMPILAZIONE O ALLA CREAZIONE DI QUALSIVOGLIA INDICE MSCI (COLLETTIVAMENTE, LE "PARTI MSCI"). GLI INDICI MSCI SONO DI PROPRIETÀ ESCLUSIVA DI MSCI E SONO MARCHI DI SERVIZIO DI MSCI O DELLE SUE AFFILIATE. GLI INDICI MSCI SONO STATI CONCESSI IN LICENZA PER L'UTILIZZO PER DETERMINATI FINI DA PARTE DI AMUNDI. NESSUNA DELLE PARTI MSCI RILASCIAMO DICHIARAZIONI O GARANZIE, ESPLICITE O IMPLICITE, ALL'EMITTENTE O AI TITOLARI DEL PRESENTE COMPARTO O A QUALSIVOGLIA ALTRO SOGGETTO O ENTITÀ RELATIVAMENTE ALL'OPPORTUNITÀ DI INVESTIRE IN COMPARTI IN GENERALE O IN QUESTO COMPARTO IN PARTICOLARE O IN MERITO ALLA CAPACITÀ DI QUALSIVOGLIA INDICE MSCI DI REPLICARE IL RENDIMENTO DEL MERCATO AZIONARIO CORRISPONDENTE. MSCI O LE SUE AFFILIATE SONO TITOLARI DI LICENZA DI TALUNI MARCHI COMMERCIALI, MARCHI DI SERVIZIO E NOMI COMMERCIALI E DEGLI INDICI MSCI CHE VENGONO DETERMINATI, COMPOSTI E CALCOLATI DA MSCI INDIPENDENTEMENTE DA AMUNDI O DA QUESTO COMPARTO O DAI DETENTORI DI QUOTE DI QUESTO COMPARTO O DA QUALSIVOGLIA ALTRO SOGGETTO O ENTITÀ.

NESSUNA DELLE PARTI MSCI HA ALCUN OBBLIGO DI TENERE IN CONSIDERAZIONE LE NECESSITÀ DI AMUNDI, DEI DETENETORI DI QUOTE DI QUESTO COMPARTO O DI QUALSIVOGLIA ALTRO SOGGETTO O ENTITÀ NEL DETERMINARE, COMPORRE O CALCOLARE GLI INDICI MSCI. NESSUNA DELLE PARTI MSCI È RESPONSABILE DI, O HA PARTECIPATO ALLA DETERMINAZIONE DELLA TEMPSTICA, DEI PREZZI O DELLE QUANTITÀ DA EMETTERE DEL PRESENTE COMPARTO O ALLA DETERMINAZIONE O AL CALCOLO DELL'EQUAZIONE IN BASE ALLA QUALE O DEL CONTROLLO RISPETTO AL QUALE IL PRESENTE COMPARTO È RIMBORSABILE. INOLTRE, NESSUNA DELLE PARTI MSCI HA ALCUN OBBLIGO O RESPONSABILITÀ NEI CONFRONTI DELL'EMITTENTE O DEI TITOLARI DEL PRESENTE COMPARTO O DI QUASIVOGLIA ALTRO SOGGETTO O ENTITÀ IN RELAZIONE ALL'AMMINISTRAZIONE, ALLA COMMERCIALIZZAZIONE O ALL'OFFERTA DEL PRESENTE COMPARTO.

SEBBENE MSCI OTTENGHA INFORMAZIONI PER L'INCLUSIONE O L'USO NEL CALCOLO DEGLI INDICI MSCI DA FONTI CHE MSCI CONSIDERA AFFIDABILI, NESSUNA DELLE PARTI MSCI ASSICURA O GARANTISCE L'ORIGINALITÀ, L'ACCURATEZZA O/E LA COMPLETEZZA DI QUALSIASI INDICE MSCI O DI QUALSIVOGLIA DATO IVI CONTENUTO. NESSUNA DELLE PARTI MSCI RILASCIAMO DICHIARAZIONI O GARANZIE, ESPLICITE O IMPLICITE, IN RELAZIONE AI RISULTATI OTTENIBILI DALL'EMITTENTE DEL COMPARTO, DAI TITOLARI DEL COMPARTO O DA QUALSIVOGLIA ALTRO SOGGETTO O ENTITÀ, MEDIANTE L'UTILIZZO DI QUALSIVOGLIA INDICE MSCI O DI QUALSIASI DATO IVI CONTENUTO. NESSUNA DELLE PARTI MSCI ACCETTA ALCUNA RESPONSABILITÀ PER QUALSIVOGLIA ERRORE, OMISSIONE O INTERRUZIONE DI, O RELATIVI A, QUALSIVOGLIA INDICE MSCI O A QUALSIVOGLIA DATO IVI INCLUSO. INOLTRE, NESSUNA DELLE PARTI MSCI RILASCIAMO DICHIARAZIONI O GARANZIE, ESPLICITE O IMPLICITE, DI ALCUN TIPO, E LE PARTI MSCI DECLINANO ESPRESSAMENTE TUTTE LE GARANZIE DI COMMERCIALIZZAZIONE E IDONEITÀ PER UN FINE SPECIFICO, IN RELAZIONE A CIASCUN INDICE MSCI E A QUALSIVOGLIA DATO IVI CONTENUTO. FERMO RESTANDO QUANTO PRECEDE, IN NESSUN CASO NESSUNA DELLE PARTI MSCI AVRÀ ALCUNA RESPONSABILITÀ IN CASO DI DANNI DIRETTI, INDIRETTI, SPECIALI, PUNITIVI, CONSEGUENZIALI O DI QUALSIASI ALTRO DANNO (IVI INCLUSA LA PERDITA DI PROFITTI) ANCHE QUALORA SIANO STATE INFORMATE DELLA POSSIBILITÀ CHE TALI DANNI SI VERIFICASSERO.

WERBUNG ■

Wichtige Hinweise

Für den Fonds gibt es einen von der Luxemburger Finanzaufsicht (CSSF) genehmigten Verkaufsprospekt und wesentliche Anlegerinformationen, die vor einer Zeichnung zur Verfügung gestellt werden müssen. Die Verkaufsunterlagen jedes Fonds (Verkaufsprospekt und wesentliche Anlegerinformationen, Verwaltungsreglement, Finanzberichte und andere regelmäßig erscheinende Dokumente) sind auf Wunsch bei Amundi oder über die Website amundiETF.com erhältlich. Die Verkaufsunterlagen der für die Vermarktung in Deutschland registrierten Fonds sind kostenlos und in Papierform in deutscher Sprache erhältlich bei Marcard, Stein & Co. AG, Ballindamm 36, 20095 Hamburg, Deutschland. Eine Anlage im Fonds ist mit einem nicht absehbaren Kapitalverlustrisiko verbunden. Die Entwicklungen in der Vergangenheit lassen keine Rückschlüsse auf künftige Ergebnisse zu und sind keine Garantie für künftige Erträge. Weitere Angaben zu den Risiken finden Sie in den wesentlichen Anlegerinformationen („KIID“) und im Verkaufsprospekt des betreffenden Fonds, die Sie vor einer Anlageentscheidung lesen sollten. Die in diesem Dokument enthaltenen Angaben stammen aus als zuverlässig geltenden Quellen. Dennoch kann Amundi keine Gewähr für deren Richtigkeit übernehmen und behält sich das Recht vor, jederzeit Änderungen an den vorstehenden Aussagen vornehmen zu können. Dieses Dokument ist Werbung und stellt keine Anlageempfehlung dar. Die Transparenzpolitik und Informationen über die Zusammensetzung der Fondsvermögen stehen auf amundiETF.com zur Verfügung. Der indikative Nettoinventarwert wird von den Börsen veröffentlicht. Anteile der Fonds, die auf dem Sekundärmarkt (z.B. an Börsen) gekauft werden, können in der Regel nicht direkt an den Fonds zurückverkauft werden. Anleger müssen Anteile mit der Unterstützung durch Intermediäre (beispielsweise eines Maklers) auf einem Sekundärmarkt kaufen und verkaufen, wodurch Gebühren fällig werden können. Zudem besteht die Möglichkeit, dass Anleger mehr zahlen als den aktuellen Nettoinventarwert, wenn sie Anteile kaufen, und beim Verkauf weniger als den aktuellen Nettoinventarwert erhalten. Ausgabeauf- und Rücknahmeabschläge fallen nur an, wenn Anteile direkt bei der Fondsgesellschaft gezeichnet oder bei dieser zurückgenommen werden. Sie finden keine Anwendung, wenn Anleger solche Anteile an Börsen kaufen oder verkaufen. Anleger, die an der Börse handeln, zahlen die von ihren Börsenmaklern erhobenen Gebühren. Informationen zu solchen Gebühren sind bei Börsenmaklern erhältlich. Autorisierte Teilnehmer, die direkt mit dem Fonds handeln, zahlen entsprechende Transaktionskosten.

©2024 Morningstar. Alle Rechte vorbehalten. Die hierin enthaltenen Informationen: (1) sind Eigentum von Morningstar und/oder seiner Content-Provider; (2) dürfen weder reproduziert noch weiterverteilt werden; (3) verstehen sich unter Ausschluss jeglicher Garantien für Richtigkeit, Vollständigkeit oder Aktualität. Weder Morningstar noch seine Content-Provider sind im Falle von Schäden oder Verlusten in Zusammenhang mit der Nutzung dieser Informationen haftbar. Die Wertentwicklungen in der Vergangenheit stellen keine Gewähr für zukünftige Ergebnisse dar. Nähere Angaben zum Morningstar-Rating : [Morningstar Ratings Infographic 2023.pdf](#)