

AMUNDI MSCI CHINA TECH ESG SCREENED UCITS ETF USD

FACTSHEET

Marketing-
Anzeige

30/11/2024

WERBUNG

Wesentliche Informationen (Quelle : Amundi)

Nettoinventarwert (NAV) : **249,94 (USD)**
 Datum des NAV : **29/11/2024**
 ISIN-Code : **LU1681044050**
 WKN : **A2H57K**
 Nachbildungsart : **Physisch**
 Fondsvolumen : **53,10 (Millionen USD)**
 Referenzwährung des Teilfonds : **EUR**
 Referenzwährung der Anteilsklasse : **USD**
 Referenzindex :
**100% MSCI CHINA TECH IMI ALLSHARE STOC
 CON ESG FIL**

Anlageziel

Das Ziel dieses Teilfonds besteht darin, die Wertentwicklung des MSCI China Tech IMI All Share Stock Connect ESG Filtered Index (der „Index“) abzubilden und den Tracking Error zwischen dem Nettoinventarwert des Teilfonds und der Wertentwicklung des Index zu minimieren. Der Teilfonds strebt an, ein Tracking-Error-Niveau zwischen dem Teilfonds und seinem Index zu erreichen, das in der Regel nicht mehr als 1 % beträgt.

Risiko-indikator (Quelle: Fund Admin)



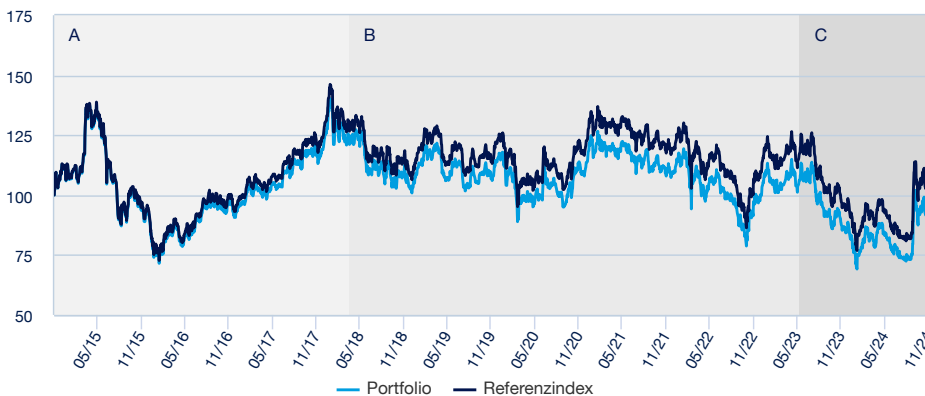
Niedrigeres Risiko

Höheres Risiko

Der Risiko-Indikator beruht auf der Annahme, dass Sie das Produkt für 5 Jahre lang halten. Der Gesamtrisikoindikator hilft Ihnen, das mit diesem Produkt verbundene Risiko im Vergleich zu anderen Produkten einzuschätzen. Er zeigt, wie hoch die Wahrscheinlichkeit ist, dass Sie bei diesem Produkt Geld verlieren, weil sich die Märkte in einer bestimmten Weise entwickeln oder wir nicht in der Lage sind, Sie auszubehalten.

Wertentwicklung (Quelle: Fondsadministrator) - Die frühere Wertentwicklung lässt nicht auf zukünftige Renditen schließen.

Wertentwicklung des Nettoinventarwertes (NAV) * von 01/12/2014 bis 29/11/2024 (Quelle : Fund Admin)



A : Sur la base des performances réalisées depuis la date de lancement du Fonds français « AMUNDI ETF MSCI CHINA UCITS ETF » géré par Amundi Asset Management et absorbé par « AMUNDI MSCI CHINA » le 18.04.2018.
 B : Wertentwicklung des Teilfonds seit dem Zeitpunkt seiner Auflegung
 C : * Since the beginning of this period, the reference indicator of the Sub-Fund is MSCI China Tech IMI All Share Stock Connect ESG Filtered Index

Kumulierte Wertentwicklung* (Quelle: Fondsadministrator)

seit dem	seit dem	1 Monat	3 Monate	1 Jahr	3 Jahre	5 Jahre	seit dem
	29/12/2023	31/10/2024	30/08/2024	30/11/2023	30/11/2021	29/11/2019	17/06/2010
Portfolio ohne Ausgabeaufschlag	4,03%	-2,20%	22,63%	4,34%	-14,48%	-13,64%	-2,39%
Referenzindex	4,96%	-2,36%	23,10%	5,41%	-11,94%	-9,24%	13,62%
Abweichung	-0,93%	0,16%	-0,47%	-1,07%	-2,55%	-4,40%	-16,01%

Kalenderjahr Wertentwicklung* (Quelle: Fund Admin)

	2023	2022	2021	2020	2019	2018	2017	2016	2015	2014
Portfolio ohne Ausgabeaufschlag	-11,17%	-8,90%	-3,55%	-1,61%	11,25%	-13,38%	28,56%	1,31%	-16,55%	13,43%
Referenzindex	-10,06%	-8,22%	-2,72%	-0,48%	12,61%	-12,28%	30,28%	2,69%	-15,51%	15,23%
Abweichung	-1,11%	-0,68%	-0,83%	-1,13%	-1,36%	-1,10%	-1,72%	-1,38%	-1,04%	-1,79%

* Quelle : Amundi. Die Entwicklungen in der Vergangenheit lassen keine Rückschlüsse auf aktuelle und künftige Ergebnisse zu und sind keine Garantie für künftige Erträge. Die eventuellen Gewinne oder Verluste berücksichtigen nicht die gegebenenfalls vom Anleger zu tragenden Kosten, Gebühren und Abgaben, die bei der Emission oder der Rücknahme von Anteilen anfallen (z.B.: Steuern, Vermittlungsgebühren oder sonstige vom Intermediär erhobene Gebühren). Wenn die Performances in einer anderen Währung als dem Euro berechnet werden, können die eventuell entstandenen Gewinne oder Verluste Wechselkursschwankungen unterliegen (d.h. sie können zu- oder abnehmen). Der Spread entspricht der Differenz zwischen der Performance des Portfolios und der des Index.

Hauptmerkmale (Quelle: Amundi)

Rechtsform : **OGAW**
 Anwendbares Recht :
nach luxemburgischem Recht
 Gründungsdatum des Teilfonds : **18/04/2018**
 Auflegedatum der Anlageklasse : **18/04/2018**
 Ertragsverwendung : **Thesaurierend**
 Ausgabeaufschlag (laufend) : -
 Ausgabeaufschlag : **0,00% (im Börsenhandel)**
 Verwaltungsgebühren und sonstige Verwaltungs- oder Betriebskosten :
0,55%
 Empfohlene Mindestanlagedauer : **5 Jahre**
 Erfolgsabhängige Gebühr : **Nein**
 Performancevergütung (% pro Jahr) : -
 Morningstar-Kategorie © : **CHINA EQUITY**
 Morningstar-Rating © : **3**
 Anzahl der Fonds der Kategorie : **817**
 Datum des Ratings : **31/10/2024**

Risikoindikatoren (Quelle: Fund Admin)

	1 Jahr	3 Jahre	seit Auflegung *
Portfolio Volatilität	33,32%	26,36%	23,58%
Referenzindex Volatilität	33,32%	26,41%	23,59%
Tracking Error ex-post	0,56%	0,40%	0,20%

* Die Volatilität ist ein statistischer Indikator, der die Schwankungen eines Vermögenswerts um seinen Mittelwert misst. Beispielsweise entspricht eine Marktschwankung von +/- 1,5% pro Tag einer Volatilität von 25% pro Jahr.

WERBUNG

Index-Daten (Quelle: Amundi)

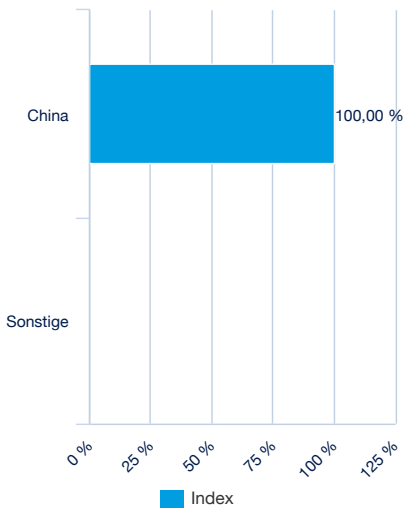
Beschreibung

Der Index zielt darauf ab, die Wertentwicklung von Unternehmen abzubilden, die an der Entwicklung neuer Produkte und Dienstleistungen beteiligt sind, die auf technologischen Innovationen beruhen, die zu Durchbrüchen in Bereichen wie Internet und Digitalisierung, Mobilität, autonome Technologien, industrielle Automatisierung und digitale Gesundheitsfürsorge führen, wobei Unternehmen ausgeschlossen werden, die an bestimmten umstrittenen Geschäftsaktivitäten beteiligt sind oder relativ niedrige MSCI ESG Controversies Scores oder MSCI ESG Ratings aufweisen.

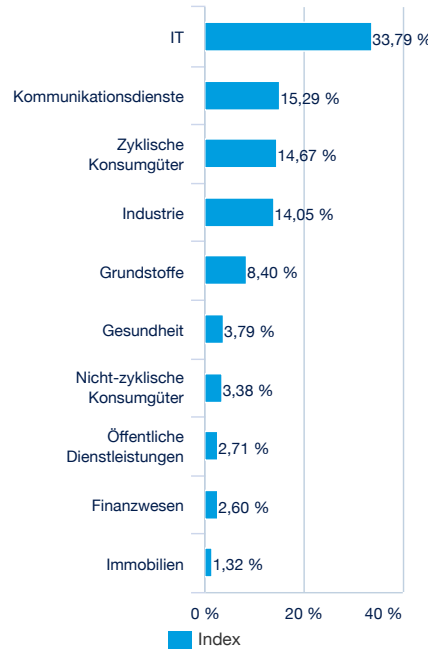
Informationen (Quelle : Amundi)

Anlageklasse : **Aktien**
Klassifizierung : **Asien**
Referenzwährung des Index : **USD**

Aufteilung nach Ländern (Quelle : Amundi)



Aufteilung nach Sektoren (Quelle : Amundi)



Die größten Index-Positionen (Quelle : Amundi)

Unternehmen	% vom Aktiva (Index)
SUNNY OPTICAL TECH	1,54%
360 SECURITY TECHNOLOGY IN-A NT-SS	1,53%
NETEASE INC	1,52%
TENCENT MUSIC ENTERTAINM-ADR	1,50%
KINGSOFT CORP LTD	1,46%
TRIP.COM GROUP LTD	1,42%
JD HEALTH INTERNATIONAL INC	1,41%
JD.COM INC-CLASS A	1,39%
CHINA YANGTZE PO-A NT-SS	1,39%
LI AUTO INC-CLASS A	1,38%
Summe	14,55%

Handelsinformationen (Quelle : Amundi)

Börsenplätze	Handelszeit	Währung	Mnemo	Ticker Bloomberg	INAV Bloomberg	RIC Reuters	INAV Reuters
London Stock Exchange	8:00 - 16:30	USD	CC1U	CC1U LN	ICC1UINAV.L	CC1U.L	-
London Stock Exchange	8:00 - 16:30	GBX	CC1G	CC1G LN	ICC1U	CC1G.L	-
Six Swiss Exchange	9:00 - 17:30	USD	CC1USD	CC1USD SW	ICC1U	CC1USD.S	ICC1UINAV.PA
Nyse Euronext Paris	9:05 - 17:35	USD	CC1U	CC1U FP	ICC1UINAV.PA	CC1U.PA	.ICC1U

Index-Anbieter

AMUNDI MSCI CHINA TECH ESG SCREENED (THE "SUB-FUND") IS NOT SPONSORED, ENDORSED, SOLD OR PROMOTED BY MSCI INC. ("MSCI"), ANY OF ITS AFFILIATES, ANY OF ITS INFORMATION PROVIDERS OR ANY THIRD PARTY INVOLVED IN, OR RELATED TO, COMPILING OR CREATING ANY MSCI INDEX (COLLECTIVELY, THE "MSCI PARTIES"). THE MSCI INDICES ARE THE EXCLUSIVE PROPERTY OF MSCI AND ARE SERVICE MARKS OF MSCI OR ITS AFFILIATES. THE MSCI INDICES HAVE BEEN LICENSED FOR USE FOR CERTAIN PURPOSES BY AMUNDI. NONE OF THE MSCI PARTIES MAKES ANY REPRESENTATION OR WARRANTY, EXPRESS OR IMPLIED, TO THE ISSUER OR OWNERS OF THIS SUB-FUND OR ANY OTHER PERSON OR ENTITY REGARDING THE ADVISABILITY OF INVESTING IN SUB-FUNDS GENERALLY OR IN THIS PARTICULAR SUB-FUND OR THE ABILITY OF ANY MSCI INDEX TO TRACK CORRESPONDING STOCK MARKET PERFORMANCE. MSCI OR ITS AFFILIATES ARE THE LICENSORS OF CERTAIN TRADEMARKS, SERVICE MARKS AND TRADE NAMES AND OF THE MSCI INDICES WHICH ARE DETERMINED, COMPOSED AND CALCULATED BY MSCI WITHOUT REGARD TO AMUNDI OR THIS SUB-FUND OR THIS SUB-FUND'S UNITHOLDERS OR ANY OTHER PERSON OR ENTITY.

NONE OF THE MSCI PARTIES HAS ANY OBLIGATION TO TAKE THE NEEDS OF THE AMUNDI, THIS SUB-FUND'S UNITHOLDERS OR ANY OTHER PERSON OR ENTITY INTO CONSIDERATION IN DETERMINING, COMPOSING OR CALCULATING THE MSCI INDICES. NONE OF THE MSCI PARTIES IS RESPONSIBLE FOR OR HAS PARTICIPATED IN DETERMINATION OF THE TIMING OF, PRICES AT, OR QUANTITIES OF THIS SUB-FUND TO BE ISSUED OR IN THE DETERMINATION OR CALCULATION OF THE EQUATION BY OR THE CONSIDERATION INTO WHICH THIS SUB-FUND IS REDEEMABLE. FURTHERMORE, NONE OF THE MSCI PARTIES HAS ANY OBLIGATION OR LIABILITY TO THE ISSUER OR OWNERS OF THIS SUB-FUND OR ANY OTHER PERSON OR ENTITY IN CONNECTION WITH THE ADMINISTRATION, MARKETING OR OFFERING OF THIS SUB-FUND.

WERBUNG

Index-Anbieter

ALTHOUGH MSCI SHALL OBTAIN INFORMATION FOR INCLUSION IN OR FOR USE IN THE CALCULATION OF THE MSCI INDICES FROM SOURCES THAT MSCI CONSIDERS RELIABLE, NONE OF THE MSCI PARTIES WARRANTS OR GUARANTEES THE ORIGINALITY, ACCURACY AND/OR THE COMPLETENESS OF ANY MSCI INDEX OR ANY DATA INCLUDED THEREIN. NONE OF THE MSCI PARTIES MAKES ANY WARRANTY, EXPRESS OR IMPLIED, AS TO RESULTS TO BE OBTAINED BY THE ISSUER OF THE SUB-FUND, OWNERS OF THE SUB-FUND, OR ANY OTHER PERSON OR ENTITY, FROM THE USE OF ANY MSCI INDEX OR ANY DATA INCLUDED THEREIN. NONE OF THE MSCI PARTIES SHALL HAVE ANY LIABILITY FOR ANY ERRORS, OMISSIONS OR INTERRUPTIONS OF OR IN CONNECTION WITH ANY MSCI INDEX OR ANY DATA INCLUDED THEREIN. FURTHERMORE, NONE OF THE MSCI PARTIES MAKES ANY EXPRESS OR IMPLIED WARRANTIES OF ANY KIND, AND THE MSCI PARTIES HEREBY EXPRESSLY DISCLAIM ALL WARRANTIES OF MERCHANTABILITY AND FITNESS FOR A PARTICULAR PURPOSE, WITH RESPECT TO EACH MSCI INDEX AND ANY DATA INCLUDED THEREIN. WITHOUT LIMITING ANY OF THE FOREGOING, IN NO EVENT SHALL ANY OF THE MSCI PARTIES HAVE ANY LIABILITY FOR ANY DIRECT, INDIRECT, SPECIAL, PUNITIVE, CONSEQUENTIAL OR ANY OTHER DAMAGES (INCLUDING LOST PROFITS) EVEN IF NOTIFIED OF THE POSSIBILITY OF SUCH DAMAGES.

Wichtige Hinweise

Für den Fonds gibt es einen von der Luxemburger Finanzaufsicht (CSSF) genehmigten Verkaufsprospekt und wesentliche Anlegerinformationen, die vor einer Zeichnung zur Verfügung gestellt werden müssen. Die Verkaufsunterlagen jedes Fonds (Verkaufsprospekt und wesentliche Anlegerinformationen, Verwaltungsreglement, Finanzberichte und andere regelmäßig erscheinende Dokumente) sind auf Wunsch bei Amundi oder über die Website amundiETF.com erhältlich. Die Verkaufsunterlagen der für die Vermarktung in Deutschland registrierten Fonds sind kostenlos und in Papierform in deutscher Sprache erhältlich bei Marcard, Stein & Co. AG, Ballindamm 36, 20095 Hamburg, Deutschland. Eine Anlage im Fonds ist mit einem nicht absehbaren Kapitalverlustrisiko verbunden. Die Entwicklungen in der Vergangenheit lassen keine Rückschlüsse auf künftige Ergebnisse zu und sind keine Garantie für künftige Erträge. Weitere Angaben zu den Risiken finden Sie in den wesentlichen Anlegerinformationen („KIID“) und im Verkaufsprospekt des betreffenden Fonds, die Sie vor einer Anlageentscheidung lesen sollten. Die in diesem Dokument enthaltenen Angaben stammen aus als zuverlässig geltenden Quellen. Dennoch kann Amundi keine Gewähr für deren Richtigkeit übernehmen und behält sich das Recht vor, jederzeit Änderungen an den vorstehenden Aussagen vornehmen zu können. Dieses Dokument ist Werbung und stellt keine Anlageempfehlung dar. Die Transparenzpolitik und Informationen über die Zusammensetzung der Fondsvermögen stehen auf amundiETF.com zur Verfügung. Der indikative Nettoinventarwert wird von den Börsen veröffentlicht. Anteile der Fonds, die auf dem Sekundärmarkt (z.B. an Börsen) gekauft werden, können in der Regel nicht direkt an den Fonds zurückverkauft werden. Anleger müssen Anteile mit der Unterstützung durch Intermediäre (beispielsweise eines Maklers) auf einem Sekundärmarkt kaufen und verkaufen, wodurch Gebühren fällig werden können. Zudem besteht die Möglichkeit, dass Anleger mehr zahlen als den aktuellen Nettoinventarwert, wenn sie Anteile kaufen, und beim Verkauf weniger als den aktuellen Nettoinventarwert erhalten. Ausgabeauf- und Rücknahmeabschläge fallen nur an, wenn Anteile direkt bei der Fondsgesellschaft gezeichnet oder bei dieser zurückgenommen werden. Sie finden keine Anwendung, wenn Anleger solche Anteile an Börsen kaufen oder verkaufen. Anleger, die an der Börse handeln, zahlen die von ihren Börsenmaklern erhobenen Gebühren. Informationen zu solchen Gebühren sind bei Börsenmaklern erhältlich. Autorisierte Teilnehmer, die direkt mit dem Fonds handeln, zahlen entsprechende Transaktionskosten.

©2024 Morningstar. Alle Rechte vorbehalten. Die hierin enthaltenen Informationen: (1) sind Eigentum von Morningstar und/oder seiner Content-Provider; (2) dürfen weder reproduziert noch weiterverteilt werden; (3) verstehen sich unter Ausschluss jeglicher Garantien für Richtigkeit, Vollständigkeit oder Aktualität. Weder Morningstar noch seine Content-Provider sind im Falle von Schäden oder Verlusten in Zusammenhang mit der Nutzung dieser Informationen haftbar. Die Wertentwicklungen in der Vergangenheit stellen keine Gewähr für zukünftige Ergebnisse dar. Nähere Angaben zum Morningstar-Rating : [Morningstar Ratings Infographic 2023.pdf](#)