

AMUNDI CAC 40 ESG UCITS ETF DR - EUR

FACTSHEET

Marketing-
Anzeige

31/12/2024

WERBUNG ■ HEADERMETASCONTAINER

Wesentliche Informationen (Quelle : Amundi)

Nettoinventarwert (NAV) : (C) 125,10 (EUR)
(D) 74,62 (EUR)

Datum des NAV : 31/12/2024

ISIN-Code : (C) LU1681046931
(D) LU1681047079

WKN : A2H59J

Nachbildungsart : **Physisch**

Fondsvolumen : **849,21 (Millionen EUR)**

Referenzwährung des Teilfonds : **EUR**

Referenzwährung der Anteilklasse : **EUR**

Referenzindex : **100% CAC 40 ESG**

Anlageziel

AMUNDI CAC 40 ESG - UCITS ETF DR ist bestrebt, die Wertentwicklung des CAC 40 ESG Index (Net Total Return Index) so genau wie möglich nachzubilden, unabhängig davon, ob die Tendenz steigend oder fallend ist. Dieser ETF ermöglicht es den Anlegern, von einem Engagement in den 40 führenden Aktien des französischen Marktes zu profitieren, die eine starke Umwelt-, Sozial- und Governance-Praxis aus dem CAC Large 60 Index aufweisen. Darüber hinaus werden Unternehmen ausgeschlossen, die mit umstrittenen Waffen, zivilen Schusswaffen, dem Abbau von Kraftwerkskohle, kohlebefueter Stromerzeugung, Teersand, Öl und Tabak zu tun haben. Jeder Bestandteil wird nach der um den Streubesitz bereinigten Marktkapitalisierung mit einer Obergrenze von 10 % gewichtet. Weitere Informationen entnehmen Sie bitte den KIID und dem Fondsprospekt.

Risiko-indikator (Quelle: Fund Admin)



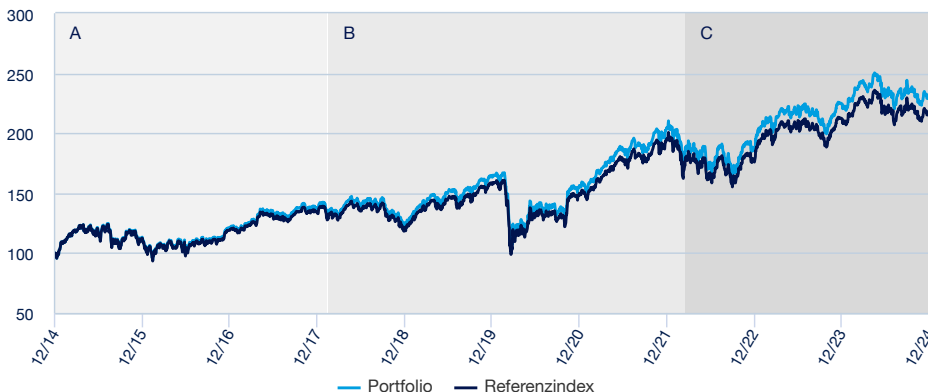
Niedrigeres Risiko

Höheres Risiko

Der Risiko-Indikator beruht auf der Annahme, dass Sie das Produkt für 5 Jahre lang halten. Der Gesamtrisikoindikator hilft Ihnen, das mit diesem Produkt verbundene Risiko im Vergleich zu anderen Produkten einzuschätzen. Er zeigt, wie hoch die Wahrscheinlichkeit ist, dass Sie bei diesem Produkt Geld verlieren, weil sich die Märkte in einer bestimmten Weise entwickeln oder wir nicht in der Lage sind, Sie auszubehalten.

Wertentwicklung (Quelle: Fondsadministrator) - Die frühere Wertentwicklung lässt nicht auf zukünftige Renditen schließen.

Wertentwicklung des Nettoinventarwertes (NAV) * von 31/12/2014 bis 31/12/2024 (Quelle : Fund Admin)



A : Auf Grundlage der Wertentwicklung vom Datum der Auflegung bis zum Datum der Aufnahme des französischen Fonds "AMUNDI ETF CAC 40 UCITS ETF DR", von Amundi Asset Management verwaltet und am 14.02.2018 vom Fonds "AMUNDI CAC 40" aufgenommen.

B : Wertentwicklung des Teilfonds seit dem Zeitpunkt seiner Auflegung

C : Since this date, the sub fund will move his benchmark from CAC 40 to CAC 40 ESG

Kumulierte Wertentwicklung* (Quelle: Fondsadministrator)

seit dem	seit dem	1 Monat	3 Monate	1 Jahr	3 Jahre	5 Jahre	seit dem
	29/12/2023	29/11/2024	30/09/2024	29/12/2023	31/12/2021	31/12/2019	28/02/2003
Portfolio ohne Ausgabeaufschlag	3,34%	2,55%	-3,18%	3,34%	13,85%	42,11%	426,69%
Referenzindex	2,82%	2,53%	-3,17%	2,82%	12,13%	38,79%	378,30%
Abweichung	0,51%	0,02%	0,00%	0,51%	1,71%	3,32%	48,39%

Kalenderjahr Wertentwicklung* (Quelle: Fund Admin)

	2024	2023	2022	2021	2020	2019	2018	2017	2016	2015
Portfolio ohne Ausgabeaufschlag	3,34%	21,17%	-9,08%	31,61%	-5,15%	30,19%	-8,21%	12,51%	8,63%	11,74%
Referenzindex	2,82%	20,55%	-9,54%	31,07%	-5,57%	29,24%	-8,88%	11,69%	7,67%	10,92%
Abweichung	0,51%	0,62%	0,46%	0,53%	0,42%	0,95%	0,67%	0,82%	0,96%	0,82%

Hauptmerkmale (Quelle: Amundi)

Rechtsform : **OGAW**

Anwendbares Recht :
nach luxemburgischem Recht

Gründungsdatum des Teilfonds : **14/02/2018**

Auflegedatum der Anlageklasse : **14/02/2018**

Ertragsverwendung : (C) **Thesaurierend**
(D) **Ausschüttend**

Ausgabeaufschlag (laufend) : -

Ausgabeaufschlag : **0,00% (im Börsenhandel)**

Verwaltungsgebühren und sonstige Verwaltungs- oder Betriebskosten :
0,25%

Empfohlene Mindestanlagedauer : **5 Jahre**

Erfolgsabhängige Gebühr : **Nein**

Performancevergütung (% pro Jahr) : -

Morningstar-Kategorie © : **FRANCE EQUITY**

Morningstar-Rating © : **5**

Anzahl der Fonds der Kategorie : **242**

Datum des Ratings : **30/11/2024**

Risikoindikatoren (Quelle: Fund Admin)

	1 Jahr	3 Jahre	seit Auflegung *
Portfolio Volatilität	14,78%	17,23%	20,14%
Referenzindex Volatilität	14,82%	17,25%	20,15%
Tracking Error ex-post	0,26%	0,27%	0,26%

* Die Volatilität ist ein statistischer Indikator, der die Schwankungen eines Vermögenswerts um seinen Mittelwert misst. Beispielsweise entspricht eine Marktschwankung von +/- 1,5% pro Tag einer Volatilität von 25% pro Jahr.

WERBUNG

* Quelle : Amundi. Die Entwicklungen in der Vergangenheit lassen keine Rückschlüsse auf aktuelle und künftige Ergebnisse zu und sind keine Garantie für künftige Erträge. Die eventuellen Gewinne oder Verluste berücksichtigen nicht die gegebenenfalls vom Anleger zu tragenden Kosten, Gebühren und Abgaben, die bei der Emission oder der Rücknahme von Anteilen anfallen (z.B.: Steuern, Vermittlungsgebühren oder sonstige vom Intermediär erhobene Gebühren). Wenn die Performances in einer anderen Währung als dem Euro berechnet werden, können die eventuell entstandenen Gewinne oder Verluste Wechselkursschwankungen unterliegen (d.h. sie können zu- oder abnehmen). Der Spread entspricht der Differenz zwischen der Performance des Portfolios und der des Index.

Index-Daten (Quelle: Amundi)

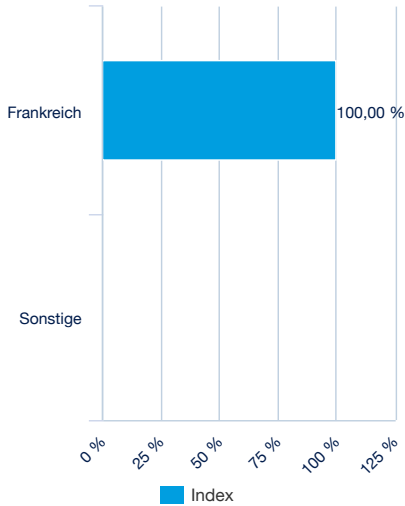
Beschreibung

Der CAC 40 ESG Index ist ein Aktienindex, der die 40 Unternehmen mit den besten Umwelt-, Sozial- und Unternehmensführungs-Praktiken innerhalb des CAC Large 60 Index (Hauptindex) repräsentiert, der die 60 führenden Werte des Pariser Aktienmarktes umfasst. Der Index zielt darauf ab, im Verhältnis zu seinem Hauptindex einen geringeren gewichteten Kohlenstoff-Fußabdruck und ein besseres Grün-Braun-Verhältnis zu erreichen.

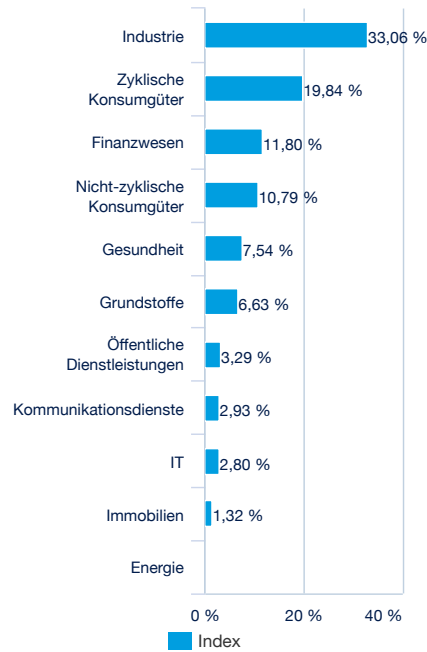
Informationen (Quelle : Amundi)

Anlageklasse : **Aktien**
Klassifizierung : **Europa**

Aufteilung nach Ländern (Quelle : Amundi)



Aufteilung nach Sektoren (Quelle : Amundi)



Die größten Index-Positionen (Quelle : Amundi)

Unternehmen	% vom Aktiva (Index)
LVMH MOET HENNESSY LOUIS VUI	10,00%
SCHNEIDER ELECT SE	9,75%
SANOFI - PARIS	7,54%
AIRBUS SE	6,51%
AIR LIQUIDE SA	6,34%
L OREAL (PARIS)	5,76%
SAFRAN SA	5,42%
HERMES INTERNATIONAL	5,18%
AXA SA	4,53%
BNP PARIBAS	4,47%
Summe	65,50%

Handelsinformationen (Quelle : Amundi)

Börsenplätze	Handelszeit	Währung	Mnemo	Ticker Bloomberg	INAV Bloomberg	RIC Reuters	INAV Reuters
BIVA	-	EUR	C40N	C40N MM	-	-	-
Deutsche Börse	9:00 - 17:30	EUR	GC40	GC40 GY	INC40	GC40.DE	INC40INAV.PA
Six Swiss Exchange	9:00 - 17:30	EUR	C40	C40 SW	INC40INAV.S	C40.S	.INC40
Borsa Italiana	9:00 - 17:30	EUR	C40	C40 IM	INC40INAV.MI	C40.MI	.INC40
Nyse Euronext Paris	9:05 - 17:35	EUR	C40	C40 FP	INC40	C40.PA	INC40INAV.PA

Index-Anbieter

WERBUNG ■

Wichtige Hinweise

Für den Fonds gibt es einen von der Luxemburger Finanzaufsicht (CSSF) genehmigten Verkaufsprospekt und wesentliche Anlegerinformationen, die vor einer Zeichnung zur Verfügung gestellt werden müssen. Die Verkaufsunterlagen jedes Fonds (Verkaufsprospekt und wesentliche Anlegerinformationen, Verwaltungsreglement, Finanzberichte und andere regelmäßig erscheinende Dokumente) sind auf Wunsch bei Amundi oder über die Website amundiETF.com erhältlich. Die Verkaufsunterlagen der für die Vermarktung in Deutschland registrierten Fonds sind kostenlos und in Papierform in deutscher Sprache erhältlich bei Marcard, Stein & Co. AG, Ballindamm 36, 20095 Hamburg, Deutschland. Eine Anlage im Fonds ist mit einem nicht absehbaren Kapitalverlustrisiko verbunden. Die Entwicklungen in der Vergangenheit lassen keine Rückschlüsse auf künftige Ergebnisse zu und sind keine Garantie für künftige Erträge. Weitere Angaben zu den Risiken finden Sie in den wesentlichen Anlegerinformationen („KIID“) und im Verkaufsprospekt des betreffenden Fonds, die Sie vor einer Anlageentscheidung lesen sollten. Die in diesem Dokument enthaltenen Angaben stammen aus als zuverlässig geltenden Quellen. Dennoch kann Amundi keine Gewähr für deren Richtigkeit übernehmen und behält sich das Recht vor, jederzeit Änderungen an den vorstehenden Aussagen vornehmen zu können. Dieses Dokument ist Werbung und stellt keine Anlageempfehlung dar. Die Transparenzpolitik und Informationen über die Zusammensetzung der Fondsvermögen stehen auf amundiETF.com zur Verfügung. Der indikative Nettoinventarwert wird von den Börsen veröffentlicht. Anteile der Fonds, die auf dem Sekundärmarkt (z.B. an Börsen) gekauft werden, können in der Regel nicht direkt an den Fonds zurückverkauft werden. Anleger müssen Anteile mit der Unterstützung durch Intermediäre (beispielsweise eines Maklers) auf einem Sekundärmarkt kaufen und verkaufen, wodurch Gebühren fällig werden können. Zudem besteht die Möglichkeit, dass Anleger mehr zahlen als den aktuellen Nettoinventarwert, wenn sie Anteile kaufen, und beim Verkauf weniger als den aktuellen Nettoinventarwert erhalten. Ausgabeauf- und Rücknahmeabschläge fallen nur an, wenn Anteile direkt bei der Fondsgesellschaft gezeichnet oder bei dieser zurückgenommen werden. Sie finden keine Anwendung, wenn Anleger solche Anteile an Börsen kaufen oder verkaufen. Anleger, die an der Börse handeln, zahlen die von ihren Börsenmaklern erhobenen Gebühren. Informationen zu solchen Gebühren sind bei Börsenmaklern erhältlich. Autorisierte Teilnehmer, die direkt mit dem Fonds handeln, zahlen entsprechende Transaktionskosten.

©2024 Morningstar. Alle Rechte vorbehalten. Die hierin enthaltenen Informationen: (1) sind Eigentum von Morningstar und/oder seiner Content-Provider; (2) dürfen weder reproduziert noch weiterverteilt werden; (3) verstehen sich unter Ausschluss jeglicher Garantien für Richtigkeit, Vollständigkeit oder Aktualität. Weder Morningstar noch seine Content-Provider sind im Falle von Schäden oder Verlusten in Zusammenhang mit der Nutzung dieser Informationen haftbar. Die Wertentwicklungen in der Vergangenheit stellen keine Gewähr für zukünftige Ergebnisse dar. Nähere Angaben zum Morningstar-Rating : [Morningstar Ratings Infographic 2023.pdf](#)