

GAM Multibond - Local Emerging Bond

GAM Local Emerging Bond

Anteilsklasse Cm / Wahrung EUR

Marketingmaterialien - Daten per 28.02.2022

Anteilspreis EUR 84,14



Fondsbeschreibung

Anlageziel: Der Fonds investiert in Anleihen von Schuldnehmern aus aufstrebenden Landern die auf lokale Wahrungen lauten oder daran gekoppelt sind. Der Fonds dient Anlegern mit einer hohen Risikotoleranz als Zusatzbaustein in einem weltweit diversifizierten Portfolio.

Chancen: Der Fonds investiert in ein breit diversifiziertes Anleihenuniversum und versucht Renditechancen dort zu nutzen, wo sie sich bieten. Der Fonds wird von einem hochqualifizierten und erfahrenen Management aktiv verwaltet, basierend auf einem fundamentalen Bewertungsansatz, mit dem Ziel, die aus Sicht des Anlageverwalters potenziell attraktivsten Anlagen zu identifizieren und fur die Investoren interessante Gewinnchancen zu generieren. Der Fonds ermoglicht den Anlegern einfachen Zugang zu Schwellenlandern. Viele dieser Lander konnen in diversen Anlageklassen attraktive Renditepotenziale bieten. Der Fonds investiert gemass einer flexiblen Anlagestrategie mit breiter Streuung ber verschiedene Anleihenkategorien, Wahrungen und Lander. Der Fonds ermoglicht den Anlegern einfachen Zugang zu hochverzinslichen Anleihen. Diese konnen in verschiedenen Landern und Sektoren attraktive Renditepotenziale bieten.

Risikofaktoren: **Kreditrisiko / Schuldtitel:** Anleihen konnen erheblichen Wertschwankungen ausgesetzt sein. Anleihen sind einem Kreditrisiko und einem Zinsrisiko ausgesetzt. **Zinsrisiko:** Ein Anstieg oder Rckgang der Zinsen verursacht Kursschwankungen bei festverzinslichen Wertpapieren, die zu einem Wertverlust solcher Anlagen fuhren konnen. **Wahrungsrisko:** Der Wert von Anlagen in Vermogenswerten, die auf andere Wahrungen als die Basiswahrung lauten, ist dem Risiko von Schwankungen der betreffenden Wahrungskurse ausgesetzt, was zu einem Wertrckgang fuhren kann. **Marktrisiko / Schwellenlander:** Schwellenlander sind in der Regel mit hoheren politischen, Markt-, Kontrahenten- und operativen Risiken behaftet. **Risikokapital:** Alle Finanzinvestitionen beinhalten ein gewisses Risiko. Daher variieren der Wert der Anlage und die Ertrage daraus, und der ursprngliche Anlagebetrag kann nicht garantiert werden. **Kontrahentenrisiko / Risiko im Zusammenhang mit Derivaten:** Wird ein Kontrahent eines derivativen Finanzkontrakts zahlungsunfahig, sind der Wert des Kontrakts, die Kosten seiner Ersetzung und vom Kontrahenten zu dessen Untersttzung samtliche gehaltene Barmittel oder Wertpapiere unter Umstanden verloren. **Spezifisches Landerisiko / China:** anderungen der allgemeinen, der Sozial- oder Wirtschaftspolitik Chinas konnen den Wert der Fondsanlagen erheblich beeinflussen. Das chinesische Steuerrecht kann ebenfalls unangekndigt und rckwirkend geandert werden. **Liquiditatsrisiko:** Manche Anlagen sind mitunter kurzfristig schwer verkauflich, was sich auf den Wert des Fonds und unter extremen Marktbedingungen auf die Fahigkeit des Fonds, Rcknahmeantragen nachzukommen, auswirken kann.

Risikoprofil



Fakten zum Fonds

Fondsverwaltungsgesellschaft GAM (Luxembourg) S.A.
Anlageverwaltungsgesellschaft GAM International Management Ltd.
Fondsmanager Paul McNamara
Rechtsform SICAV nach Luxemburger Recht
Domizil Luxemburg
Benchmark JPM GBI-EM Global Diversified Composite Unhedg USD
Auflegungsdatum des Fonds 28.04.2000
Auflegungsdatum der Klasse 23.10.2017
Fondsvermogen EUR 1.767,72 Mio.
Basiswahrung der Klasse EUR
Wahrungsabsicherung gegenber Basiswahrung nicht abgesichert
Mindestanlage der Klasse EUR 500.000
Management-Gebhr 0,70%
Laufende Gebhr 1,27% per 31.12.2021
ISIN LU1703863966
Valoren 38765184
WKN A2DXNR

Weitere Informationen zu den Gebhren und Kosten entnehmen Sie bitte dem aktuellen **Fondsprospekt**.

Wichtige Informationen zur Anteilsklasse: Sources: Bloomberg, Rimes, GAM. Please note the important legal information at the end of this document. **Before subscribing, read the prospectus and the KIID which are available at www.gam.com or from your distributor.**

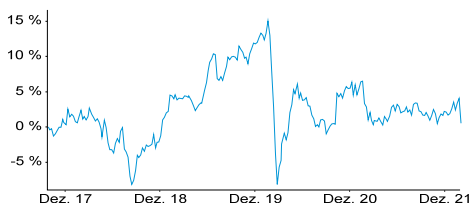
Anteilsklasseperformance

Wertentwicklung in %	Kumulativ							Annualisiert		
	Lfd. Jahr	1 M	3 M	1 J	3J	5J	Seit Auflegung	3J	5J	Seit Auflegung
Fonds	-1,26	-2,88	-0,61	-1,07	-3,25	n.a.	0,53	-1,09	n.a.	0,12
Benchmark	-3,82	-5,19	-3,32	-2,70	-4,56	n.a.	-0,60	-1,54	n.a.	-0,14

Rollierende Performance

	2017/2018	2018/2019	2019/2020	2020/2021	2021/2022
Fonds	n.a.	1,69	4,46	-6,38	-1,07
Benchmark	n.a.	3,95	4,53	-6,16	-2,70

Performance - Wachstum (%)

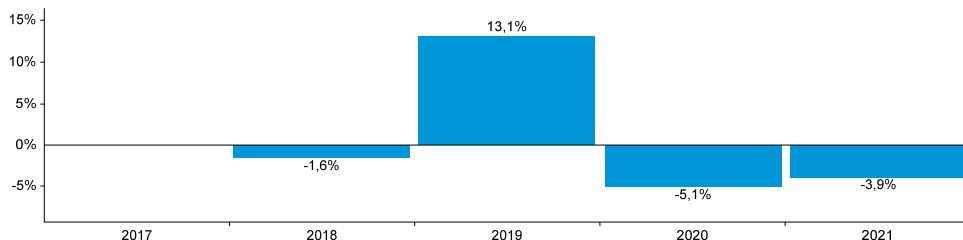


Statistiken

Volatilitat Fonds/Benchmark (%)*	9,91 / 9,13
Jensen-Alpha*	0,55
Beta*	1,05
Information Ratio*	0,17
Sharpe ratio*	-0,06
Tracking error (%)*	2,71
Korrelation*	0,96
Restlaufzeit in Jahren	5,59
Modifizierte Duration	4,38
Rendite auf Verfall (nominal) (%)	6,06

* berechnet ber 3 Jahre

Performance im Kalenderjahr



Anschrift

GAM (Luxembourg) S.A.
 Grand-Rue 25
 1661 Luxemburg
 Tel: +352 26 48 44 01

Angaben zu Grafiken und Tabellen:

Fonds: GAM Local Emerging Bond - Share class Cm / Wahrung EUR; **Benchmark:** JPM GBI-EM Global Diversified Composite Unhedg USD

Benchmark: seit 01.07.2019 JPM GBI-EM Global Diversified Composite Unhedg USD

Benchmark: seit 26.02.2018 JPM ELM+ (Composite) Namensandern: Julius Baer Multibond - Local Emerging Bond Fund, ab 30.06.17 GAM Multibond - Local Emerging Bond.

Die Wertentwicklung in der Vergangenheit ist kein Hinweis auf zuknftige Wertentwicklung und aktuelle oder zuknftige Trends. Die Performancezahlen beziehen sich auf den Nettoinventarwert und werden ohne Bercksichtigung der Gebhren und Kosten berechnet, die bei Zeichnung, Rcknahme oder Umtausch anfallen (z. B. Transaktions- und Verwahrungskosten des Anlegers). Die Fonds bieten nicht die gleiche Sicherheit in Bezug auf das eingezahlte Kapital wie etwa Einlagen bei Banken oder Bausparkassen. Die Angaben beruhen auf Zahlen in EUR. Weicht die Wahrung von der Wahrung des Landes ab, in dem der Anleger ansassig ist, kann die Rendite infolge von Wahrungsschwankungen steigen oder sinken.

Asset-Allokation

Grosste Positionen

Titel	Zinssatz (%)	Land	%
Republik Sdafrika	8.000	ZA	6.51
Republik Mexiko	7.500	MX	6.45
Republik Mexiko	8.000	MX	6.08
B 03/24/22	0.000	US	5.04
Republik Brasilien	10.000	BR	4.41
Summe			28.49


Aufteilung nach Wahrungen

MXN	11,5 %
ZAR	11,0 %
IDR	10,6 %
THB	10,3 %
BRL	10,3 %
CNY	10,1 %
PLN	9,9 %
MYR	9,2 %
Diverse	17,1 %

In den Fondsstrukturen werden derivative Finanzinstrumente mit ihrem Exposure bercksichtigt. Die Summe der Strukturen kann von 100% abweichen, falls der Fonds in diese Instrumente investiert ist. Die Basiswahrung dieses Teilfonds ist im Verkaufsprospekt festgelegt.

Asset-Allokation, Fortsetzung

Aufteilung nach Rating



Die Ratingverteilung basiert auf einem Composite-Rating von GAM, das nach konservativen Kriterien berechnet wurde.

Glossar

Benchmark: Index, den ein Anlagefonds als Vergleichsgrundlage zur Beurteilung der erzielten Performance verwenden kann.

Beta: Kennzahl für die Performanceschwankungen einer Anlage im Vergleich zur Wertentwicklung des zugrunde liegenden Marktes. Eine Anlage mit einem Beta > 1 bedeutet, dass die Anlage in stärkerem Masse als der Markt steigen oder fallen wird. Ein Beta < 1 wiederum weist darauf hin, dass die Anlage im Verhältnis zum Markt geringeren Schwankungen unterworfen ist.

Information Ratio: Die Information Ratio ist das Verhältnis aus den erzielten zusätzlichen Erträgen und dem damit verbundenen zusätzlichen Risiko. Die auf diese Weise ermittelte Kennzahl kann zur Beurteilung eines aktiven Managements verwendet werden.

Jensen-Alpha: Das Jensen-Alpha misst die Performance einer Anlage (eines Fonds) im Vergleich zur Benchmark. Ein positives Alpha bedeutet, dass der Wert des Fonds eine höhere Rendite erzielt hat als die Benchmark.

Korrelation: Statistisches Mass, das die lineare Beziehung (bzw. das Ausmass der parallelen Entwicklung) zwischen zwei Datenreihen beschreibt, beispielsweise zwischen der Performance von zwei Aktienanlagen.

Laufende Gebühr: Die Laufende Gebühr ist ein Mass für die gesamten jährlichen Aufwendungen eines Fonds und wird als Prozentsatz ausgedrückt. Sie erlaubt den exakten Vergleich der Kosten von Fonds unterschiedlicher Gesellschaften.

Modifizierte Duration: Hierbei handelt es sich um einen Risikoindikator, der die Auswirkung von Kursschwankungen auf eine Anleihe oder ein Anleihenportfolio misst.

Rendite auf Verfall: Die Rendite auf Verfall ist die Durchschnittsrendite, die eine Anlage erzielt, wenn sie bis zu ihrer Fälligkeit gehalten wird.

Risikobewertung: Der Risikoindikator basiert auf den Schwankungen der Fondsperformance in den letzten 5 Jahren. Gibt es keine Daten für die letzten 5 Jahre, werden ggf. Daten eines Vergleichsfonds, einer Benchmark oder eine simulierte historische Datenreihe herangezogen.

Sharpe Ratio: Zur Berechnung der Sharpe Ratio (risikobereinigte Performance) wird die Differenz zwischen der durchschnittlichen jährlichen Rendite und der risikofreien Rendite ermittelt. Das Ergebnis wird durch die annualisierte Standardabweichung der Renditen dividiert. Je höher die Sharpe Ratio, umso besser ist die Performance eines Fonds im Verhältnis zum Risikopotenzial des Portfolios.

Tracking Error: Der Tracking Error misst die Abweichung der Rendite eines Fonds von der Rendite seiner Benchmark.

Volatilität: Risikoindikator zur Darstellung der Schwankungsbreite (zum Beispiel des Kurses oder der Rendite eines Wertpapiers oder Fondsanteils) in einem festgelegten Zeitraum; meist wird die Volatilität mithilfe der Standardabweichung berechnet. Je höher die Volatilität ausfällt, desto grösser ist die Schwankungsbreite.

Wichtiger Hinweis:

Quelle: GAM, sofern nicht anders angegeben. (Soweit zutreffend und sofern nicht anders angegeben, verstehen sich die Performanceangaben nach Abzug von Gebühren und basieren auf einem Vergleich der Nettoinventarwerte). GAM hat aus externen Quellen stammende Informationen nicht eigens geprüft und GAM kann weder ausdrücklich noch stillschweigend garantieren, dass diese Informationen korrekt, zutreffend oder vollständig sind.

Dieses Material ist vertraulich und ausschließlich für die Verwendung durch den Empfänger, natürliche oder juristische Personen mit Staatsangehörigkeit, Wohnsitz, Domizil oder Geschäftssitz in einem Staat oder Land bestimmt, in dem Vertrieb, Publikation, Zurverfügungstellung oder Verwendung nicht durch Gesetze oder Vorschriften untersagt sind. Es darf weder vollständig noch teilweise kopiert, vervielfältigt oder an andere Personen weitergegeben werden. **Es richtet sich an erfahrene, professionelle, zulässige, institutionelle und/oder qualifizierte Anleger/von GAM ernannte Intermediäre, die über die Kenntnisse und die erforderliche Finanzkompetenz verfügen, um die Risiken der beschriebenen Anlagen zu verstehen und zu tragen.**

Die Informationen in diesem Dokument stellen keine Anlage-, Rechts-, Steuer- oder sonstige Beratung dar und dürfen nicht als alleinige Grundlage für Anlage- oder sonstige Entscheidungen dienen. Bei diesem Dokument handelt es sich um Werbematerial.

Die in diesem Dokument vertretenen Ansichten sind die des Managers zum Zeitpunkt der Publikation und können sich ändern. **Die Preise von Anteilen können sowohl steigen als auch fallen. Sie unterliegen den Schwankungen der Finanzmärkte, die sich dem Einfluss von GAM entziehen. Daher erhalten Anleger den investierten Betrag möglicherweise nicht zurück. Die Wertentwicklung in der Vergangenheit ist kein zuverlässiger Indikator für die künftige Wertentwicklung und die Bezugnahme auf ein bestimmtes Wertpapier stellt keine Kauf- oder Verkaufsempfehlung dar. Allokationen und Positionen können Veränderungen unterliegen.**

Bei diesem Dokument handelt es sich um Werbematerial und nicht um eine Aufforderung, in ein Produkt oder eine Strategie von GAM zu investieren. Anlagen sollten erst nach gründlicher Lektüre des aktuellen Prospekts, des Kollektivanlagevertrags (vertragliche Fonds), von Statuten/Anlagereglement/Gesellschaftsvertrag (gesellschaftsrechtliche Fonds), des Key Investor Information Documents ("KIID", "BIB" o.ä.) und der aktuellen Jahres- und Halbjahresberichte (die "Rechtsdokumente") sowie nach Konsultation eines unabhängigen Finanz- und Steuerexperten getätigt werden. Die Rechtsdokumente sind in Papierform und kostenlos bei den unten angegebenen Adressen erhältlich.

Einige der Teilfonds sind möglicherweise nicht in allen Rechtsordnungen für den Vertrieb zugelassen. Daher darf kein aktives Marketing für diese Teilfonds betrieben werden. Die Annahme von Zeichnungen und die Ausgabe von Aktien oder Anteilen erfolgen ausschließlich auf Basis des aktuellen Fondsprospekts.

Die Anteile des Fonds sind nicht gemäß dem US Securities Act von 1933 in der jeweils gültigen Fassung (dem „Securities Act“) registriert, und der Fonds ist nicht gemäß dem US Investment Company Act von 1940 in der jeweils gültigen Fassung (dem „Company Act“) registriert. Dementsprechend dürfen diese Anteile weder in den Vereinigten Staaten noch US-Personen angeboten, verkauft oder übertragen werden, es sei denn, eine Befreiung von der Registrierung gemäß dem Securities Act und dem Company Act besteht. Darüber hinaus sind bestimmte Produkte von GAM für alle US-Anleger gesperrt.

Dieses Material/diese Präsentation erwähnt einen oder mehrere GAM Funds domiziliert in Luxemburg. Geschäftssitz: 25, Grand-Rue, L-1661 Luxemburg, jede eine Umbrella-Investmentgesellschaft mit variablem Kapital und getrennter Haftung zwischen den Teilfonds, die nach Luxemburger Recht gegründet wurde und von der CSSF gemäß Richtlinie 2009/65/EG als OGAW-Fonds zugelassen ist. Die Verwaltungsgesellschaft ist GAM (Luxembourg) S.A., 25, Grand-Rue, L-1661 Luxemburg.

DEUTSCHLAND: Die Rechtsdokumente in englischer Sprache und die KIIDs in deutscher Sprache sind bei der deutschen Informationsstelle, GAM (Luxembourg) S.A. - Zweigniederlassung Deutschland, Bockenheimer Landstr. 51-53 60325 Frankfurt am Main, oder auf dem Internet unter gam.com kostenlos erhältlich. Zahlstelle in Deutschland ist DekaBank Deutsche Girozentrale, Hahnstrasse 55, D-60528 Frankfurt am Main.

LIECHTENSTEIN: Die Rechtsdokumente sind in englischer Sprache und die KIIDs in deutscher Sprache beim Vertreter und der Zahlstelle, Liechtenstein LGT Bank AG, Herrengasse 12, FL-9490 Vaduz, oder auf dem Internet unter www.gam.com kostenlos erhältlich.

ÖSTERREICH: Die Rechtsdokumente in englischer Sprache und die KIIDs in deutscher Sprache sind bei der Zahl- und Informationsstelle in Österreich, Erste Bank der oesterreichischen Sparkassen AG, Graben 21, A-1010 Wien, oder auf dem Internet unter www.gam.com kostenlos erhältlich.

SCHWEIZ: Die Rechtsdokumente sind in deutscher Sprache bei der Vertreterin in der Schweiz: GAM Investment Management (Switzerland) Ltd., Hardstrasse 201, Postfach, CH-8037 Zurich oder auf dem Internet unter www.gam.com kostenlos erhältlich. Zahlstelle ist State Street Bank International GmbH, München, Zweigniederlassung Zürich, Beethovenstrasse 19, CH-8027 Zürich.

Im Vereinigten Königreich wurde dieses Material von GAM London Ltd, 8 Finsbury Circus, London EC2M 7GB, England, ausgegeben und genehmigt, die von der britischen Financial Conduct Authority zugelassen ist und unter deren Aufsicht steht.

Die Verwaltungsgesellschaft kann beschließen, die für den/die Fonds getroffenen Marketingvereinbarungen gemäss Artikel 93a der Richtlinie 2009/65/EG / Artikel 32a der Richtlinie 2011/61/EU (je nach Anwendbarkeit) zu beenden.

Eine Zusammenfassung der Aktionärsrechte können Sie kostenlos im Internet herunterladen: www.gam.com/de/policies-and-disclosures.