



## Zielsetzung und Strategie

Ein strategischer Fonds für Anlagen in Schwellenländeranleihen, der über den gesamten Konjunkturzyklus hinweg attraktive risikobereinigte Renditen anstrebt. Mit einem unconstrained Anlageansatz investiert der Fonds weltweit in Staats- und Unternehmensanleihen aus Schwellenländern, in Hart- und Lokalwährungen.

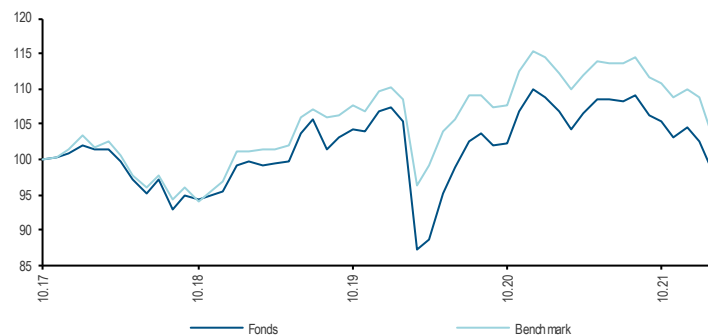
## Fondsmanager

Daniel Moreno, seit November 2017 Lead Portfolio Manager des Mirabaud - Global Emerging Market Bond Fund, begann seine Karriere bei Dresdner Kleinwort Benson in Frankfurt als Anleihen- und Währungsstrategie, bevor er im Jahr 2000 als Portfoliomanager zur Deutschen Bank wechselte. Später arbeitete er als Senior Portfoliomanager bei Union Investment in Frankfurt sowie bei Global Evolution und Sydbank in Dänemark. Vor seinem Wechsel zur Mirabaud Asset Management war Daniel Moreno als Head of Emerging Market Debt bei Rubrics Asset Management tätig.

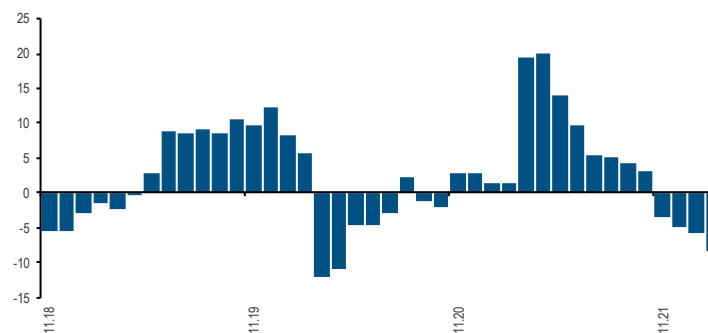
## Monatliche und jährliche Performance (%)

	Jan	Feb	Mär	Apr	Mai	Jun	Jul	Aug	Sept	Okt	Nov	Dez	Jahr
<b>Fonds 2022</b>	-1.81	-4.59											<b>-6.32</b>
Benchmark	-1.13	-5.35											-6.42
<b>Fonds 2021</b>	-0.98	-1.81	-2.35	1.97	2.02	-0.10	-0.26	0.87	-2.58	-0.78	-2.31	1.42	<b>-4.93</b>
Benchmark	-0.82	-2.00	-1.94	1.83	1.67	-0.21	-0.06	0.81	-2.40	-0.77	-1.97	1.23	-4.65
<b>Fonds 2020</b>	0.50	-1.86	-17.25	1.51	7.52	3.88	3.69	1.17	-1.78	0.35	4.43	2.86	<b>2.77</b>
Benchmark	0.47	-1.72	-11.11	2.87	4.96	1.72	3.02	0.19	-1.59	0.27	4.37	2.58	5.11
<b>Fonds 2019</b>	4.06	0.57	-0.55	0.15	0.44	3.78	2.05	-4.04	1.66	1.16	-0.47	2.99	<b>12.15</b>
Benchmark	4.52	-0.15	0.44	-0.06	0.47	3.88	1.11	-1.13	0.24	1.49	-0.79	2.74	13.35
<b>Fonds 2018</b>	1.30	-0.70	0.11	-1.82	-2.59	-1.81	2.12	-4.47	2.13	-0.50	0.33	0.62	<b>-5.36</b>
Benchmark	1.92	-1.53	0.82	-2.10	-2.66	-1.89	1.85	-3.56	1.78	-1.94	1.43	1.45	-4.57
<b>Fonds 2017</b>											0.19	0.57	<b>0.76</b>
Benchmark											0.30	1.18	1.48

## Performance im Vergleich (seit Lancierung)



## Gleitende Performance über 12 Monate (%)



## Klassifizierung

Anlageart	Single Manager - Traditionell
Region	Schwellenländer
Stil	Fixed Income Emerging

## Allgemeine Informationen

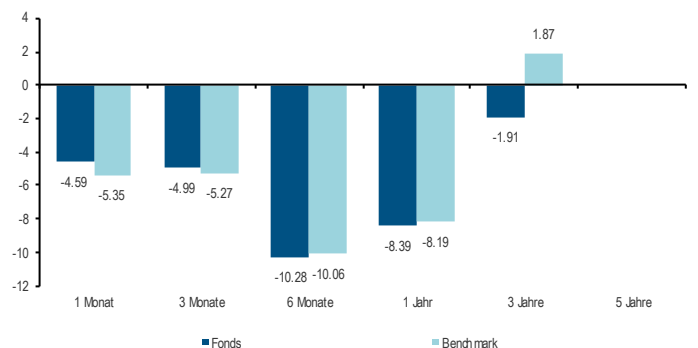
NIW	97.89
Währungsklasse	USD
Klasse mit Währungsabsicherung	Nein
Lancierungsdatum	02.11.2017
Zulassung	CH / DE / ES / FR / UK / IE / IT / LU / PT
NIW-Berechnung	Täglich
Domizil	Luxemburg
ISIN / Bloomberg	LU1705557913 / MGEMACU LX
Valoren / WKN	38555676 / A2H6XJ
Lipper ID	-
Zielkunden	Alle Investoren
Zeichnung / Rücknahme	Täglich / Täglich
Zeichnung: Frist / Abwicklung	0 Handelstag / 2 Handelstage
Rücknahme: Frist / Abwicklung	0 Kalendertag / 2 Handelstage
Verwaltungsgebühr	1.20%
Minimumanlage	1 Anteil
Fondsgrösse (in Klassenwährung)	163.96 Millionen USD
Rechtsform	SICAV
Rechtsstatus	Offener Investmentfonds
Dividendenausüttung	Kapitalisiert
Benchmark	JEMB HC/LC 50-50 USD
TER 31.12.2021	1.47%

## Statistiken

	Fonds	Benchmark
Performance 1 Monat (%)	-4.59	-5.35
Performance 3 Monate (%)	-4.99	-5.27
Performance YTD (%)	-6.32	-6.42
Performance seit Lancierung (%)	-2.11	2.96
Annualisierte Performance (seit Lancierung) (%)	-0.49	0.68
Annualisierte Volatilität (seit Lancierung) (%)*	6.16	6.92
Tracking Error (seit Lancierung) (%)*	3.21	
Sharpe Ratio (seit Lancierung)*	-0.29	
Informationsratio (seit Lancierung)*	-0.36	
Alpha (seit Lancierung) (%)*	-1.30	
Beta (seit Lancierung)*	0.79	
Korrelation (seit Lancierung)*	0.89	
Active Share (%)	74.10	
Duration	5.85	
YTM (%)	7.60	
Current Yield (%)	5.89	

\*Mit täglichen Daten berechnet

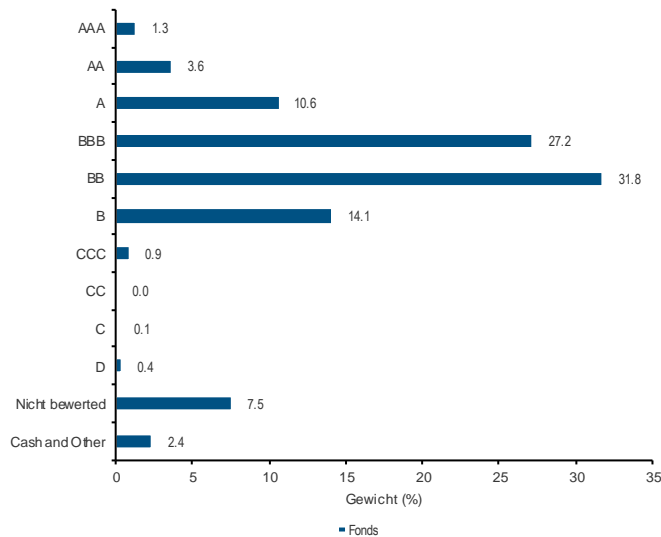
## Kumulierte Performance (%)



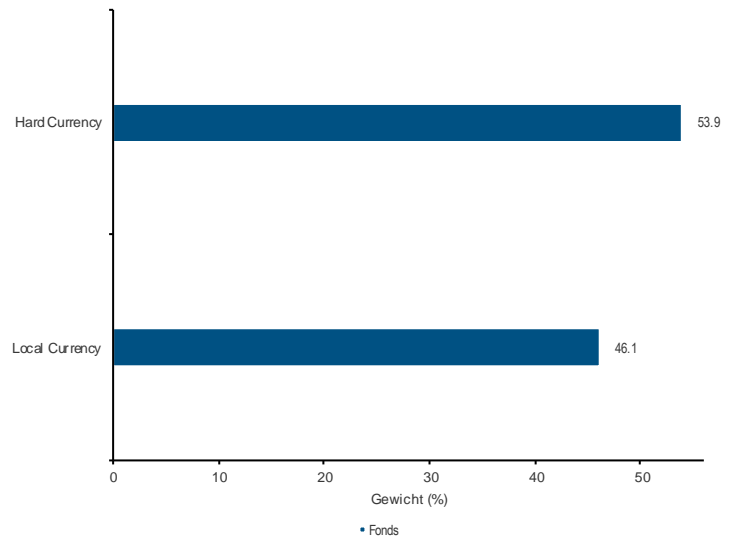
## Risikoinformationen

Anlagen in Schuldtiteln unterliegen einem Zins-, Kredit- und Ausfallrisiko. Der Fonds wird hauptsächlich an Schwellenmärkten investieren, die möglicherweise eine höhere Volatilität aufweisen und mit höheren operationellen Risiken verbunden sind als die Aktienmärkte etablierter Volkswirtschaften. Der Fonds kann in Wertpapiere mit niedrigerem Rating investieren, die einem höheren Kreditrisiko unterliegen und eine höhere Volatilität aufweisen als Wertpapiere mit einem höheren Rating. Der Fonds kann in forderungsbürgerte Wertpapiere (Asset-Backed Securities) investieren, die ihren Wert verlieren, wenn sich der Wert der ihnen zugrunde liegenden Vermögenswerte verringert oder ihr jeweiliger Emittent ausfällt und nicht in der Lage ist, seinen vertraglichen Verpflichtungen nachzukommen. Der Fonds kann in Wertpapiere investieren, die eine geringere Liquidität aufweisen, da für einen raschen und problemlosen Handel mit den Wertpapieren nicht immer Käufer bzw. Verkäufer in ausreichender Zahl zur Verfügung stehen. Im Anlageprozess können auch Finanzderivate verwendet werden, die möglicherweise die Volatilität des Fonds erhöhen und den Fonds dem Risiko eines Zahlungsausfalls seiner Gegenparteien aussetzen. Zur Reduzierung des Währungsrisikos aus Anlagen in Anteilsklassen oder Instrumenten, die nicht auf die Basiswährung des Fonds lauten, werden Devisentermingeschäfte eingesetzt. Die Wirksamkeit des Absicherungsverfahrens unterliegt operationellen und Kontrahentenrisiken. Barmittel, die in Termineinlagen oder Geldmarktfonds angelegt werden, unterliegen dem Ausfallrisiko des jeweiligen Emittenten.

**Allokation - Kreditrating**



**Allokation - Harte Wahrung vs Lokale Wahrung**



**Grosste Positionen (insgesamt 427 Titel)**

Name	Gewicht (%)
LETRA TESOURO NACIONAL 0% 2024-01	1.2
BOGOTA DISTRIO CAPITAL 9.75% 2028-07	1.2
LETRA TESOURO NACIONAL 0% 2023-07	1.0
TELEFONICA DEL PERU S.A. 7.375% 2027-04	1.0
EGYPT TREASURY BILL 0% 2022-11	0.9
REPUBLIC OF SOUTH AFRICA 10.5% 2026-12	0.9
INDONESIA GOVERNMENT 8.25% 2029-05	0.8
EMPRESAS PUBLIC MEDELLIN 8.375% 2027-11	0.7
EGYPT TREASURY BILL 0% 2022-10	0.7
NOTA DO TESOURO NACIONAL 10% 2023-01	0.7

**Fondsinformationen**

Lancierungsdatum (Fonds)	30.10.2017
Fondsgesellschaft	Mirabaud Asset Management (Europe) SA
Depotbank	Pictet & Cie (Europe) SA
Revisionsgesellschaft	Ernst & Young Luxembourg
Registrierungsstelle	FundPartner Solutions (Europe) SA
Fondsadministration	FundPartner Solutions (Europe) SA
Vertreter (fur die Schweiz): Mirabaud Asset Management (Suisse) SA	
29 boulevard Georges-Favon, 1204 Genf, Schweiz	
Zahlstelle (fur die Schweiz): Mirabaud & Cie SA	
29 boulevard Georges-Favon, 1204 Genf, Schweiz	
Fur weitere Informationen kontaktieren Sie bitte <a href="mailto:marketing@mirabaud-am.com">marketing@mirabaud-am.com</a> .	

**Informationen pro Anteilsklasse**

Name	NIW	WRG	ISIN	Name	NIW	WRG	ISIN
Mirabaud - Global Emerging Market Bond Fund A cap. USD	97.89	USD	LU1705557913	Mirabaud - Global Emerging Market Bond Fund I cap. USD	100.80	USD	LU1705560032
Mirabaud - Global Emerging Market Bond Fund A dist. USD	77.92	USD	LU1705558051	Mirabaud - Global Emerging Market Bond Fund I dist. USD	84.58	USD	LU1705560115
Mirabaud - Global Emerging Market Bond Fund AH cap. CHF	88.21	CHF	LU1705558564	Mirabaud - Global Emerging Market Bond Fund IH cap. CHF	90.83	CHF	LU1705560628
Mirabaud - Global Emerging Market Bond Fund AH cap. EUR	89.32	EUR	LU1705558135	Mirabaud - Global Emerging Market Bond Fund IH cap. EUR	91.97	EUR	LU1705560206
Mirabaud - Global Emerging Market Bond Fund AH cap. GBP	92.77	GBP	LU1705558309	Mirabaud - Global Emerging Market Bond Fund N cap. USD	100.46	USD	LU1708489429
Mirabaud - Global Emerging Market Bond Fund AH dist. CHF	70.16	CHF	LU1705558648	Mirabaud - Global Emerging Market Bond Fund N dist. USD	77.98	USD	LU1708489692
Mirabaud - Global Emerging Market Bond Fund AH dist. EUR	71.06	EUR	LU1705558218	Mirabaud - Global Emerging Market Bond Fund NH cap. CHF	90.37	CHF	LU1708489932
Mirabaud - Global Emerging Market Bond Fund D cap. USD	100.67	USD	LU1705558721	Mirabaud - Global Emerging Market Bond Fund NH cap. EUR	91.64	EUR	LU1708489775
Mirabaud - Global Emerging Market Bond Fund DH cap. GBP	95.41	GBP	LU1705559372	Mirabaud - Global Emerging Market Bond Fund NH dist. CHF	70.19	CHF	LU1708490195
Mirabaud - Global Emerging Market Bond Fund DH dist. GBP	73.85	GBP	LU1705559455	Mirabaud - Global Emerging Market Bond Fund NH dist. EUR	71.08	EUR	LU1708489858

**Disclaimer**

Dieses Dokument enthalt Informationen zu kollektiven Kapitalanlagen (nachstehend die „Fonds“), die nur in Landern verteilt werden durfen, in denen diese Fonds zugelassen sind. Dieses Dokument ist ausschlielich fur die Verwendung durch die Person bestimmt, an die es ausgehandigt wurde, und darf weder vervielfaltigt noch an Dritte weitergegeben werden. Zudem ist dieses Dokument nicht fur Personen bestimmt, die Burger eines Landes sind oder ihren Wohnsitz in einem Land haben, in dem die Veroffentlichung, Verteilung oder Verwendung der in diesem Dokument enthaltenen Informationen Einschrankungen unterliegt. Der Inhalt dieses Dokuments dient ausschlielich Informationszwecken und stellt weder ein Angebot noch eine Empfehlung zur Zeichnung von Fondsanteilen oder zu einer Anlage in anderen Finanzinstrumenten dar. Die Angaben in diesem Dokument stammen aus Quellen, die als zuverlassig erachtet werden. Richtigkeit und Vollstandigkeit der in diesem Dokument enthaltenen Informationen konnen jedoch nicht garantiert werden, und einige Zahlen sind lediglich Schatzungen. Die fruhere Wertentwicklung ist weder ein Indikator noch eine Garantie fur kunftige Ertrage. Die Performanceindikatoren werden auf Basis der Nettoinventarwerte (NAV) berechnet. Dabei wurden gegebenenfalls ausgeschuttete Dividenden berucksichtigt, nicht jedoch Zeichnungs- und Rucknahmegebuhren, die unter Umstanden erhoben wurden. Der Wert von Fonds kann sowohl steigen als auch fallen, und die Verluste von Anlegern konnen den ursprunglich investierten Betrag erreichen oder ubersteigen. Vor einer Anlage in einen in diesem Dokument erwahnten Fonds sollten Anleger die aktuelle Fassung der rechtlichen Dokumente des jeweiligen Fonds konsultieren, insbesondere den Verkaufsprospekt, in dem die mit diesem Fonds verbundenen Risiken beschrieben werden. Zudem wird allen Anlegern empfohlen, sich vor jeder Anlageentscheidung zu relevanten rechtlichen und steuerlichen Aspekten beraten zu lassen. Der Verkaufsprospekt, die Satzung sowie die Jahres- und Halbjahresberichte des Fonds sind kostenlos beim Vertreter in der Schweiz, Mirabaud Asset Management (Switzerland) Ltd, 29, boulevard Georges-Favon, 1204 Genf, erhaltlich.

Quelle aller Daten und Graphen (falls nicht anderweitig angegeben): Mirabaud Asset Management. Quelle fur Ratings (falls angezeigt): Citywire, Morningstar und Lipper (Daten per Ende letzten Monats). Die angezeigten Ratings konnen sich auf eine andere Anteilsklasse des Fonds beziehen.