

**HSBC Global Investment Funds**

# GLOBAL INVESTMENT GRADE SECURITISED CREDIT BOND

Marketingmitteilung | Monatlicher Bericht 28 Februar 2025 | Anteilklasse AM3HAUD

**Anlageziel**

Der Fonds strebt langfristiges Kapitalwachstum und Erträge an, indem er in ein Portfolio aus verbrieften Schuldtiteln mit Investment-Grade-Rating investiert und gleichzeitig ESG-Referenzen bewirbt. Der Fonds erfüllt die Voraussetzungen von Artikel 8 der SFDR.

**Anlagestrategie**

Der Fonds wird aktiv verwaltet und ist nicht durch einen Referenzwert eingeschränkt. Unter normalen Marktbedingungen investiert der Fonds mindestens 90 % seiner Vermögenswerte in verbrieft Anleihen, die von einer Kreditrating-Agentur mit mindestens BBB- bewertet werden, einschließlich forderungsbesicherter Wertpapiere, durch Gewerbebau-Hypotheken besicherter Wertpapiere, besicherter Darlehensobligationen und durch Wohnbau-Hypotheken besicherter Wertpapiere.

Der Fonds kann auch in andere Anleihen investieren, die weltweit von Unternehmen begeben oder von Regierungen, Regierungsbehörden und supranationalen Körperschaften weltweit begeben oder garantiert werden.

Der Fonds bezieht die Identifizierung und Analyse der ESG-Referenzen eines Unternehmens als integralen Bestandteil in seine Anlageentscheidungen ein. Unternehmen und/oder Emittenten, die für die Aufnahme in das Fondsportfolio infrage kommen, dürfen sich gemäß den Grundsätzen für verantwortungsbewusstes Investieren von HSBC Asset Management, die Änderungen unterliegen können, an bestimmten Tätigkeiten nicht beteiligen.

Der Fonds kann bis zu 10 % in chinesische Onshore-Anleihen investieren, die am chinesischen Interbanken-Rentenmarkt gehandelt werden, und bis zu 10 % in andere Fonds.

Der Fonds kann vorübergehend in Barmittel und Geldmarktinstrumente investieren, die von Regierungen in entwickelten Märkten begeben werden.

Eine vollständige Beschreibung der Anlageziele und des Einsatzes von Derivaten finden Sie im Prospekt.

**Hauptrisiken**

- Der Wert der Fondsanteile kann sowohl steigen als auch fallen und das in den Fonds investierte Kapital kann stets gefährdet sein.
- Der Fonds investiert in Anleihen, deren Wert im Allgemeinen sinkt, wenn die Zinsen steigen. Dieses Risiko ist in der Regel umso größer, je länger die Laufzeit einer Rentenanlage und je höher die Bonität ist. Es kann vorkommen, dass die Emittenten bestimmter Anleihen nicht mehr bereit oder in der Lage sind, Zahlungen auf ihre Anleihen zu leisten, und in Verzug geraten. Notleidende Anleihen können schwer verkäuflich oder wertlos werden.
- Der Fonds kann in Schwellenmärkten investieren. Diese Märkte sind weniger etabliert und oft volatil als entwickelte Märkte und bergen daher höhere Risiken, insbesondere Markt-, Liquiditäts- und Währungsrisiken.

**Fondsfakten****Wesentliche Kennzahlen**

NAV je Anteil	<b>AUD 9,68</b>
Wertentwicklung 1 Monat	<b>0,51%</b>

**Fondsfakten**

UCITS V-konform	<b>Ja</b>
Behandlung von Dividenden	<b>Ausschüttend</b>
Ausschüttungshäufigkeit	<b>Monatlich</b>
Ex-Dividendendatum	<b>28 Februar 2025</b>
Dividendenrendite <sup>1</sup>	<b>6,33%</b>
Zuletzt gezahlte Dividende	<b>0,052514</b>
Handel	<b>Täglich</b>
Bewertungstermin	<b>17:00 Luxemburg</b>
Basiswährung der Anteilklasse	<b>AUD</b>
Domizil	<b>Luxemburg</b>
Auflegungsdatum	<b>29 Mai 2018</b>
Fondsvermögen	<b>USD 3.771.874.708</b>
Fondsmanager	<b>Andrew John Jackson</b>

**Gebühren und Kosten**

Mindestbetrag bei Erstanlage	<b>USD 5.000</b>
Laufende Kostenquote <sup>2</sup>	<b>1,160%</b>

**Codes**

ISIN	<b>LU1728044626</b>
WKN	<b>A401LU</b>
Bloomberg-Ticker	<b>HSGAM3A LX</b>

<sup>1</sup>Dividendenrendite: Das Verhältnis der über die letzten 12 Monate ausgeschütteten Erträge zum aktuellen Nettoinventarwert des Fonds.

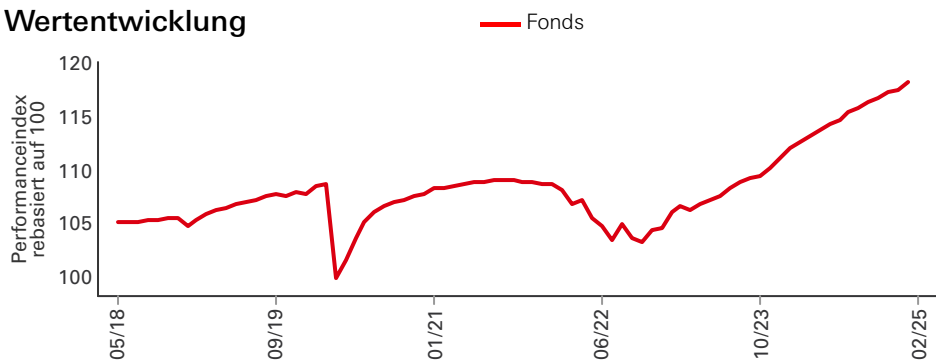
<sup>2</sup>Bei den laufenden Kosten handelt es sich um eine Schätzung aufgrund einer Änderung der Gebührenstruktur.

Die frühere Wertentwicklung lässt keine Vorhersagen für die künftige Wertentwicklung zu. Die dargestellte Wertentwicklung basiert auf Netto-Inventarwerten. Ein Ausgabeaufschlag und Ihr Depotpreis (soweit diese anfallen) sind in der Darstellung nicht berücksichtigt und wirken sich negativ auf die Wertentwicklung der Anlage aus. Bei einer Anlagesumme von EUR 1.000 ist für die Anschaffung ein Ausgabeaufschlag in der Höhe von z.B. 5% zu berücksichtigen. Die dargestellte Wertentwicklung verringert sich in diesem Beispiel um EUR 50. Zusätzlich fällt ein jährliches Entgelt für die Verwahrung und Verwaltung an. Die tatsächlichen Entgelte ergeben sich aus dem Preis- und Leistungsverzeichnis Ihrer Bank.

Dies ist eine Marketingkommunikation. Bitte lesen Sie den Prospekt und KID, bevor Sie abschließende Anlageentscheidungen treffen. Die Definition der Begriffe finden Sie über den Glossar-QR-Code sowie im Prospekt.

Quelle: HSBC Asset Management, Daten zum 28 Februar 2025

## Wertentwicklung



Wertentwicklung (%)	YTD	1 Monat	3 Monate	6 Monate	1 Jahr	3 Jahre annualisiert	5 Jahre annualisiert	10 Jahre annualisiert	Seit Auflegung annualisiert
<b>AM3HAUD</b>	<b>1,12</b>	<b>0,51</b>	<b>1,40</b>	<b>2,57</b>	<b>5,62</b>	<b>3,24</b>	<b>1,80</b>	<b>--</b>	<b>2,59</b>

Rollierende Wertentwicklung (%)	29/02/24- 28/02/25	28/02/23- 29/02/24	28/02/22- 28/02/23	28/02/21- 28/02/22	29/02/20- 28/02/21	28/02/19- 29/02/20	28/02/18- 28/02/19	28/02/17- 28/02/18	29/02/16- 28/02/17	28/02/15- 29/02/16
<b>AM3HAUD</b>	<b>5,62</b>	<b>5,52</b>	<b>-1,27</b>	<b>-0,29</b>	<b>-0,34</b>	<b>2,78</b>	<b>--</b>	<b>--</b>	<b>--</b>	<b>--</b>

3 Jahre Risikokennzahlen	AM3HAUD	Benchmark	5 Jahre Risikokennzahlen	AM3HAUD	Benchmark
Volatilität	2,36%	--	Volatilität	4,35%	--
Sharpe ratio	-0,13	--	Sharpe ratio	-0,08	--

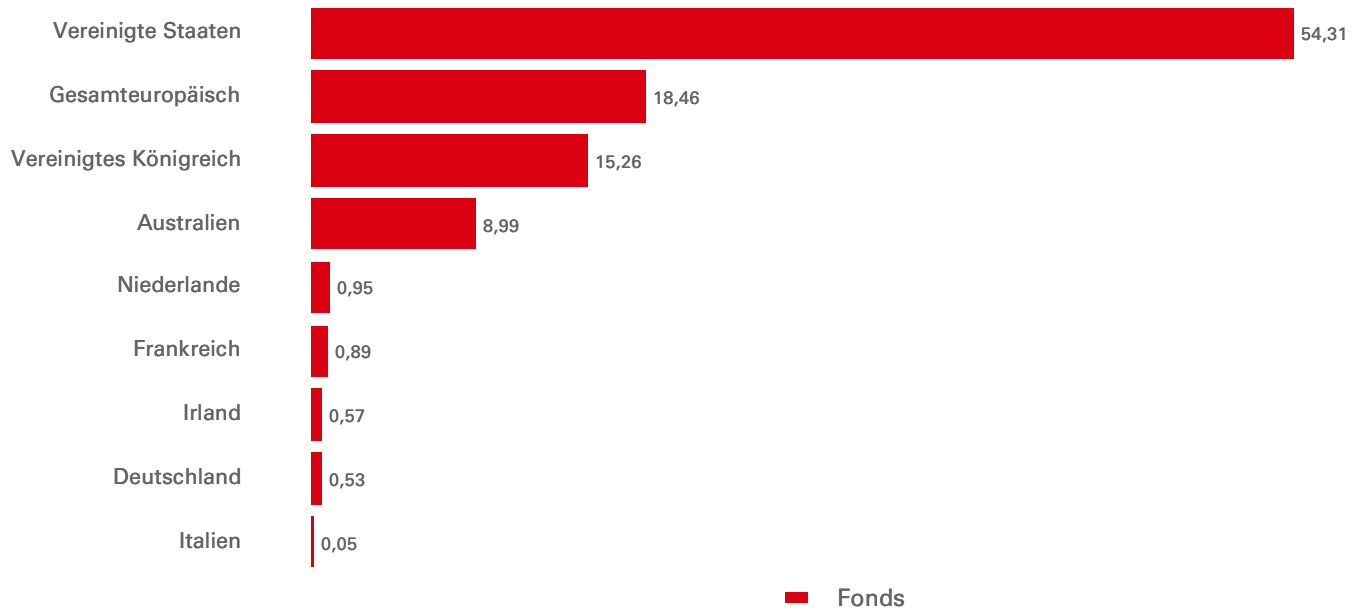
Kennzahlen Renten	Fonds	Benchmark	Relativ
Anzahl der Positionen (ohne Kasse)	420	--	--
Spread über SOFR	1,30%	--	--
Floating rate weight	84,11	--	--
Modifizierte duration	0,49	--	--
Spread duration	2,40	--	--
Weighted average life	2,69	--	--
Portfolio distribution yield	5,65%	--	--

Kreditbeurteilung (%)	Fonds	Benchmark	Relativ	Weighted average life (%)	Fonds	Benchmark	Relativ
AAA	44,75	--	--	0 bis 2 Jahre	24,50	--	--
AA	33,84	--	--	2 bis 5 Jahre	73,43	--	--
A	16,24	--	--	5 bis 10 Jahre	1,84	--	--
Cash	5,17	--	--	10+ Jahre	0,23	--	--

Die frühere Wertentwicklung lässt keine Vorhersagen für die künftige Wertentwicklung zu. Die dargestellte Wertentwicklung basiert auf Netto-Inventarwerten. Ein Ausgabeaufschlag und Ihr Depotpreis (soweit diese anfallen) sind in der Darstellung nicht berücksichtigt und wirken sich negativ auf die Wertentwicklung der Anlage aus. Bei einer Anlagesumme von EUR 1.000 ist für die Anschaffung ein Ausgabeaufschlag in der Höhe von z.B. 5% zu berücksichtigen. Die dargestellte Wertentwicklung verringert sich in diesem Beispiel um EUR 50. Zusätzlich fällt ein jährliches Entgelt für die Verwahrung und Verwaltung an. Die tatsächlichen Entgelte ergeben sich aus dem Preis- und Leistungsverzeichnis Ihrer Bank.

Quelle: HSBC Asset Management, Daten zum 28 Februar 2025

**Geografische Allokation (%)**



**Sektorallokation (%)**

	Fonds	Benchmark	Relativ
Collateralized Loan Obligation	38,11	--	--
Hypothekenbesicherte Wertpapiere – Prime	20,00	--	--
CMBS	18,98	--	--
RMBS Mietimmobilien	7,48	--	--
Hypothekenbesicherte Wertpapiere – Nichtkonform	5,51	--	--
Großhandel ABS	2,31	--	--
Verbraucher Kredite	1,04	--	--
Studentendarlehen – Forderungsbesicherte Wertpapiere	0,89	--	--
Autos	0,52	--	--
Cash	5,17	--	--

MSCI ESG Score	ESG-Score	E	S	G
Fonds	5,2	6,5	5,3	5,7

Der MSCI ESG Key Issue Score ist der numerische, gewichtete Durchschnitt der E-, S- und G-Säulen-Scores von MSCI. Eine höhere Zahl deutet auf ein günstigeres ESG-Profil nach Ansicht von MSCI hin. Die gewichteten Durchschnittswerte der Key Issue Scores werden zusammengefasst, und die Unternehmenswerte werden nach Branchen normalisiert. Nachdem alle Überschreitungen berücksichtigt wurden, entspricht die endgültige branchenbereinigte Bewertung jedes Unternehmens einer Bewertung. Weitere Informationen siehe MSCI ESG Ratings Methodology unter <https://www.msci.com/esg-and-climate-methodologies>.

## Angaben zu Risiken

- Der Fonds kann Derivate verwenden, deren Verhalten unvorhersehbar sein kann. Die Preisbildung und Volatilität vieler Derivate kann von der strengen Nachbildung der Preisbildung oder Volatilität ihrer zugrunde liegenden Referenzwerte, Instrumente oder Vermögenswerte abweichen.
- Eine Anlagehebelung tritt auf, wenn das wirtschaftliche Engagement größer als der investierte Betrag ist, z. B. bei der Verwendung von Derivaten. Ein Fonds, der eine Hebelung einsetzt, kann aufgrund des Verstärkungseffekts bei einer Preisänderung der Referenzquelle höhere Gewinne und/oder Verluste erfahren.
- Weitere Informationen zu den potenziellen Risiken finden Sie in den Basisinformationsblatt und/oder im Prospekt bzw. Emissionsprospekt.

## Wichtige Informationen

Das hierin enthaltene Material dient nur zu Marketingzwecken und zu Ihrer Information. Dieses Dokument ist weder vertraglich bindend noch sind wir verpflichtet, es Ihnen durch eine gesetzliche Bestimmung zur Verfügung zu stellen. Es stellt weder eine Rechts-, Steuer- oder Anlageberatung noch eine Empfehlung an die Leser dieses Materials zum Kauf oder Verkauf von Anlagen dar. Sie dürfen sich daher bei Anlageentscheidungen nicht auf den Inhalt dieses Dokuments stützen.

Die Informationen in diesem Dokument beruhen auf externen Quellen, die wir für zuverlässig halten, aber keiner neutralen Prüfung unterzogen haben. Wir übernehmen weder Gewähr noch Haftung für die Richtigkeit und Vollständigkeit der Informationen. Die in diesem Dokument vertretenen Meinungen stellen ausschließlich die Auffassungen des Autors/der Autoren dar und können sich jederzeit ändern; solche Meinungsänderungen müssen nicht publiziert werden. Der Fonds ist nicht für jeden Anleger geeignet. Es ist möglich, dass der Anleger bei Investment in diesen Fonds einen Verlust, auch bis zur Höhe seines gesamten Investments, erleidet. Die Informationen ersetzen nicht den allein maßgeblichen Verkaufsprospekt, die wesentlichen Anlegerinformationen und aktuellen Jahres- und Halbjahresberichte. Diese erhalten Sie kostenlos bei der HSBC Continental Europe S.A, Hansaallee 3, 40549 Düsseldorf sowie unter [www.assetmanagement.hsbc.de](http://www.assetmanagement.hsbc.de).

Weitere Informationen finden Sie im Prospekt.


Weitere Informationen über die Gesellschaft, einschließlich des Prospekts, der letzten Jahres- und Halbjahresberichte der Gesellschaft und der aktuellen Anteilspreise, können bei der Register- und Transferstelle per E-Mail an [amgtransferagency@lu.hsbc.com](mailto:amgtransferagency@lu.hsbc.com) oder unter [www.global.assetmanagement.hsbc.com](http://www.global.assetmanagement.hsbc.com) kostenlos in englischer Sprache angefordert werden. Der aktuelle Prospekt ist auf Englisch und Deutsch erhältlich. Die Basisinformationsblätter (PRIIPs KID) sind in der Landessprache verfügbar, in der sie registriert sind.

Laufzeit: Die Verwaltungsgesellschaft kann den Fonds nicht einseitig kündigen. Der Verwaltungsrat kann darüber hinaus unter bestimmten im Prospekt und in der Satzung des Fonds festgelegten Umständen die Liquidation des Fonds beschließen. Weitere zusätzliche und vollständige Informationen insbesondere zu Anlegerrechten, Kosten und Gebühren finden Sie im Prospekt.

Ausführliche Informationen zu den nachhaltigen Anlageprodukten nach Artikel 8 und 9, wie gemäß den nachhaltigkeitsbezogenen Offenlegungspflichten im Finanzdienstleistungssektor („SFDR“) eingestuft, einschließlich der Beschreibung der ökologischen oder sozialen Merkmale oder des nachhaltigen Anlageziels; der verwendeten Methoden zur Bewertung, Messung und Überwachung der ökologischen oder sozialen Merkmale und der Auswirkungen der ausgewählten nachhaltigen Anlagen sowie Ziele und Referenzwert-Informationen finden Sie unter: <https://www.assetmanagement.hsbc.co.uk/en/intermediary/investment-expertise/sustainable-investments/sustainable-investment-product-offering>

Quelle: HSBC Asset Management, Daten zum 28 Februar 2025

Follow us on:



Für weitere Informationen kontaktieren Sie uns bitte Tel: +49 (0)211 910 4784.  
Webseite:  
[www.assetmanagement.hsbc.de/de](http://www.assetmanagement.hsbc.de/de)

### Glossar



[www.assetmanagement.hsbc.de/api/v1/download/document/lu0165289439/de/de/glossary](http://www.assetmanagement.hsbc.de/api/v1/download/document/lu0165289439/de/de/glossary)