

Credit Suisse Nova (Lux) European Senior Loan Fund

Klasse EB EUR

Anlagepolitik

Ziel des Fonds ist es, hohe risikobereinigte Erträge zu erzielen. Dazu investiert er in renditestarke besicherte und unbesicherte vorrangige Darlehen mit variablem Zinssatz und in andere besicherte und unbesicherte vorrangige Schuldtitel mit variablem Zinssatz, die vor allem von europäischen Unternehmen emittiert werden und auf eine beliebige Währung lauten können. Der Fonds kann auch in bestimmte derivative Instrumente investieren. Der Fonds legt in Instrumente an, die in der Regel ein Rating unterhalb von Investment Grade haben (BB+ oder niedriger) haben oder, wenn kein Rating vorliegt, eine entsprechende Bonität aufweisen. Die Anlagen des zugrunde liegenden Portfolios werden stets über Emittenten und Branchen hinweg diversifiziert.

Fondsdaten

Fondsmanager	Credit Suisse AM Credit Investments Group
Fondsmanager seit	31.12.2019
Standort Fondsmanager	New York
Fondsleitung	Credit Suisse Fund Management S.A.
Fondsdomizil	Luxemburg
Fondswährung	EUR
Ende des Geschäftsjahres	31. Oktober
Fondsvermögen (in Mio.)	292,97
Emissionsdatum	24.05.2018
Managementgebühr p.a.	0,55%
Laufende Kosten	0,79%
Ausgabe	Täglich
Rücknahme	Rücknahmen erfolgen am 1. und 15. jedes Monats mit einer Kündigungsfrist von 22 Geschäftstagen.

Benchmark (BM)	CS West Euro Leveraged Loan Non USD loans (TR) (hedged to EUR) (01/20)
Swinging single pricing (SSP) ²⁾	Ja
Anlageklasse	Tranche EB (thesaurierend)
Währung der Anteilklasse	EUR
ISIN	LU1735553346
Bloomberg Ticker	CSNEEB LX
WKN	A2JMZJ
Nettoinventarwert	1.114,89

²⁾ Weitere Einzelheiten sind dem entsprechenden Abschnitt «Nettovermögenswert» im Fondsprospekt zu entnehmen.

Vermögensaufteilung in %

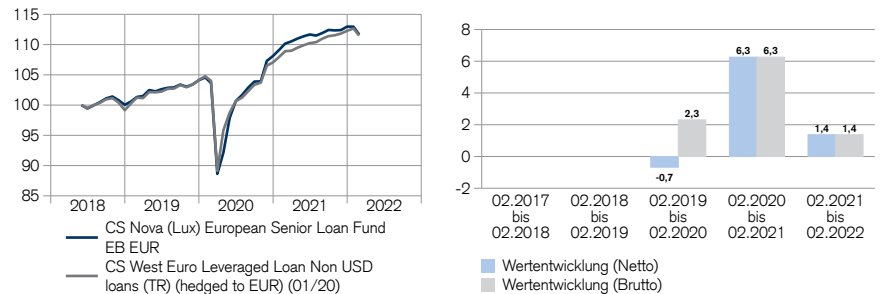
Vorrangige Kredite	69,60
Hochverzinsliche Anleihen	18,64
Anleihen mit variablem Zinssatz	8,80
Aktien	0,50
Zahlungsmittel/ -äquivalente	2,46
Total	100,00

Fondsstatistik ¹⁾

	1 Jahr	3 Jahre
Annualisierte Volatilität in %	1,60	10,61
Information Ratio	-1,63	0,01
Tracking Error (Ex post)	0,61	2,83
Maximaler Verlust in % ³⁾	-1,16	-15,23

³⁾ Der maximale Verlust ist die tiefste kumulierte Rendite in einer bestimmten Periode.

Bruttowertentwicklung in EUR (zurückgesetzt auf Basis 100) und Wertentwicklung in % ¹⁾

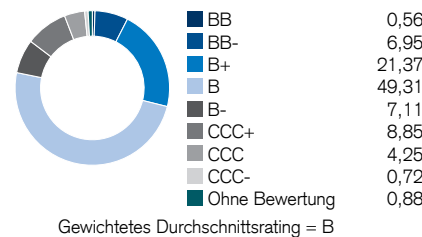


Bruttowertentwicklung: Wertentwicklung unter Berücksichtigung der auf Fondsebene anfallenden Kosten.
 Nettowertentwicklung: Neben den auf Fondsebene anfallenden Kosten wird auch der maximale Ausgabeaufschlag in Höhe von 3,00% berücksichtigt. Depotführungsgebühren sind in der Darstellung nicht berücksichtigt und würden sich bei Berücksichtigung negativ auf die Wertentwicklung auswirken.

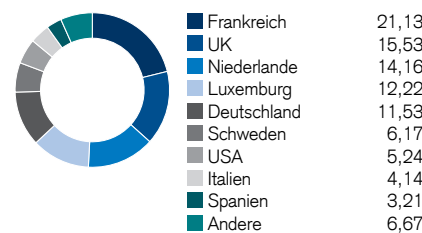
Bruttowertentwicklung in EUR unter Berücksichtigung interner Kosten ¹⁾

	1 Monat	3 Monate	YTD	1 Jahr	3 Jahre	5 Jahre
Fonds	-1,15	-0,65	-1,16	1,37	10,20	-
Benchmark	-1,04	-0,29	-0,70	2,38	10,14	-

Kredit-Ratings in %



Länder in %



Laufzeit und Rendite

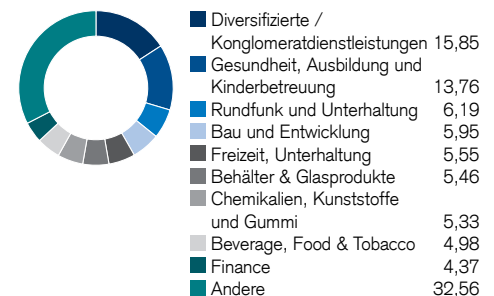
Rendite auf Verfall in % (brutto)	5,37
Durchschnittspreis	97,31
Durchschnittlicher Coupon in %	4,34
Discount Margin über 3 Jahre / zum schlimmsten verbreiten	537
Laufende Rendite	4,46
Durchschnittliche Restlaufzeit in Jahren	4,67
Modified Duration in Jahren	0,95
% erstrangig (Darlehensportfolio)	92,21

¹⁾Die angegebene Rendite auf Verfall wurde per 28.02.2022 berechnet. Sie berücksichtigt keine Kosten, Portfolioänderungen, Marktschwankungen und potenziellen Ausfälle. Die Rendite auf Verfall dient nur als Anhaltspunkt und kann sich ändern.

Anzahl der Emittenten

Fonds	179
--------------	------------

Sektoren in %



Top 10 der Emittenten in %

Position	in % d. Vermög.
United Group BV	1,93
Financiere Abra SAS	1,63
Diaverum Holding	1,53
Refresco Group	1,52
Unilabs Diagnostics AB	1,46
SK Spice Sarl	1,36
Lsf11 Folio Bidco GmbH	1,35
Summer BidCo B.V	1,20
Air Bidco Limited	1,19
Iqera Group SAS	1,14
Total	14,31

¹⁾ Historische Performanceangaben und Finanzmarktszenarien sind keine verlässlichen Indikatoren für aktuelle oder zukünftige Ergebnisse. Bei den Performanceangaben sind die bei Ausgabe und Rücknahme von Fondsanteilen erhobenen Gebühren und Kosten nicht berücksichtigt. Die auf dieser Seite dargestellte Asset Allocation kann sich im Zeitverlauf ändern.

Mögliche Risiken

Das Risiko- und Ertragsprofil des Fonds widerspiegelt nicht das Risiko unter zukünftigen Bedingungen, die von der Situation in der Vergangenheit abweichen. Dies gilt auch für folgende Ereignisse, die zwar selten auftreten, jedoch große Auswirkungen haben können.

- **Kreditrisiko:** Emittenten von Fonds gehaltenen Vermögenswerten zahlen unter Umständen keine Zinsen oder zahlen bei Fälligkeit Kapital nicht zurück. Ein Teil der Anlagen des Fonds weist unter Umständen ein erhebliches Kreditrisiko auf.
- **Liquiditätsrisiko:** Vermögenswerte können nicht zwangsläufig innerhalb eines angemessenen engen Zeitrahmens zu regulären Kosten verkauft werden. Die Anlagen des Fonds könnten eine stark eingeschränkte Liquidität aufweisen. Der Fonds wird dieses Risiko durch diverse Massnahmen abzuschwächen versuchen.
- **Bewertungsrisiko:** Die Ermittlung des Wertes bestimmter vom Fonds gehaltener Vermögenswerte kann sich grundsätzlich schwierig gestalten und unterliegt möglicherweise erheblicher Unsicherheit.
- **Gegenparteirisiko:** Der Konkurs oder die Insolvenz der Derivat-Gegenparteien des Fonds können zu einem Zahlungs- oder Lieferausfall führen. Der Subfonds wird dieses Risiko durch Entgegennahme von Finanzinstrumenten, die als Garantien gegeben werden, abzuschwächen versuchen.
- **Operationelles Risiko:** Fehlerhafte Prozesse, technische Fehler oder Katastrophen können zu Verlusten führen.
- **Politische und rechtliche Risiken:** Anlagen unterliegen Änderungen von Vorschriften und Standards, die in einem bestimmten Land gelten. Dies umfasst Einschränkungen der Währungskonvertibilität, die Erhebung von Steuern oder Transaktionskontrollen, Beschränkungen bei Eigentumsrechten oder andere rechtliche Risiken.
- **Nachhaltigkeitsrisiken:** Nachhaltigkeitsrisiken umfassen ökologische, soziale oder Governance-bezogene Ereignisse oder Bedingungen, die sich in Abhängigkeit vom jeweiligen Sektor-, Branchen- und Unternehmensengagement in erheblichem Masse nachteilig auf die Rendite auswirken können.

Die Anlageziele, Risiken, Gebühren und Kosten des Produkts sowie umfangreichere Informationen dazu sind dem Prospekt zu entnehmen, der vor der Anlage sorgfältig gelesen werden sollte.

Beitrag zum Marktrisiko gemäss Solvency II⁴⁾

Zinsanstieg/-rückgang	Spread	Typ-1-/Typ-2-Aktien	Immobilien	Währungsaufwertung/-abwertung
0,94%/0,01%	29,71%	0,17%/0,00%	0,00%	-0,12%/0,12%

4) Die Angaben zum SCR-Marktrisiko sind indikativ. Sie basieren auf der im Standardmodell nach Solvency II festgelegten Methode und verstehen sich per Ende des letzten vollständigen Quartals.

Die Aggregationsmethode wird im Working Paper «Classifying Solvency Capital Requirement Contribution of Collective Investments under Solvency II» näher beschrieben. Diese Publikation ist unter <http://www.solvencyanalytics.com/publications.html> verfügbar.

Datenquellen ab 28. Februar 2022: Credit Suisse, sofern nicht anders angegeben.

Dieses Material stellt Marketingmaterial der Credit Suisse Group AG und/oder mit ihr verbundener Unternehmen (nachfolgend «CS» genannt) dar. Dieses Material stellt weder ein Angebot oder eine Aufforderung zur Emission oder zum Verkauf noch einen Bestandteil eines Angebots oder einer Aufforderung zur Zeichnung oder zum Kauf von Wertpapieren oder anderen Finanzinstrumenten oder zum Abschluss einer anderen Finanztransaktion dar. Ebenso wenig stellt es eine Aufforderung oder Empfehlung zur Partizipation an einem Produkt, einem Angebot oder einer Anlage dar. Dieses Material stellt in keiner Weise einen Anlagerecherche oder eine Anlageberatung dar und darf nicht die Grundlage Ihrer Entscheidung darstellen. Es berücksichtigt weder Ihre persönlichen Umstände noch stellt es eine persönliche Empfehlung dar. Die in diesem Dokument enthaltenen Informationen und Meinungen repräsentieren die Sicht der CS zum Zeitpunkt der Erstellung und können sich jederzeit und ohne Mitteilung ändern. Sie stammen aus Quellen, die für zuverlässig erachtet werden.

Die CS gibt keine Gewähr hinsichtlich des Inhalts und der Vollständigkeit der Informationen und lehnt, sofern rechtlich möglich, jede Haftung für Verluste ab, die sich aus der Verwendung der Informationen ergeben. Ist nichts anderes vermerkt, sind alle Zahlen ungeprüft. Die Informationen in diesem Dokument dienen der ausschliesslichen Nutzung durch den Empfänger. Die Angaben in diesem Material können sich nach dem Datum der Veröffentlichung dieses Materials ohne Ankündigung ändern, und die CS ist nicht verpflichtet, die Angaben zu aktualisieren. Dieses Material kann Angaben enthalten, die lizenziert und/oder durch geistige Eigentumsrechte der Lizenzinhaber und Schutzrechtsinhaber geschützt sind. Nichts in diesem Material ist dahingehend auszulegen, dass die Lizenzinhaber oder Schutzrechtsinhaber eine Haftung übernehmen. Das unerlaubte Kopieren von Informationen der Lizenzinhaber oder Schutzrechtsinhaber ist strengstens untersagt. Sämtliche Angebotsunterlagen, das heisst der Verkaufsprospekt oder Platzierungsprospekt, das Key Investor Information Document (KIID) bzw. die wesentlichen Anlegerinformationen, das Basisinformationsblatt für Schweizer Produkte, die Fondsregelung sowie die Jahres- und Halbjahresberichte («die vollständigen Angebotsunterlagen») sind, soweit anwendbar, kostenlos bei der/den unten aufgeführten juristischen Person(en) in den jeweils unten genannten Sprachen erhältlich oder gegebenenfalls über FundSearch (credit-suisse.com/fundsearch). Angaben zu Ihren örtlichen Vertriebsstellen, Vertretungen, Informationsstellen, gegebenenfalls Zahlstellen sowie zu Ihren örtlichen Ansprechpartnern für das/die Anlageprodukt(e) sind unten aufgeführt. Die einzigen rechtsverbindlichen Bedingungen der in diesem Material beschriebenen Anlageprodukte, einschliesslich der Risikoerwägungen, Ziele, Gebühren und Auslagen, sind im Verkaufsprospekt, dem Platzierungsprospekt, den Zeichnungsdokumenten, dem Fondsvertrag und/oder anderen für den Fonds massgeblichen Dokumenten festgelegt. Die vollständige Darstellung der Eigenschaften von in diesem Material genannten Produkten sowie die vollständige Darstellung der mit den jeweiligen Produkten verbundenen Chancen, Risiken und Kosten entnehmen Sie bitte den jeweils zugrunde liegenden Wertpapierprospekten, Verkaufsprospekten oder sonstigen weiterführenden Produktunterlagen, welche wir Ihnen auf Nachfrage jederzeit gerne zur Verfügung stellen. Einige der in diesem Material aufgeführten Produkte sind möglicherweise nicht registriert und/oder zum Kauf in Ihrem Wohnsitzland zugelassen. Falls Sie sich nicht sicher sind, ob ein Produkt für den Vertrieb in Ihrem Land registriert ist, wenden Sie sich an Ihren Kundenberater oder Ihre örtliche Vertriebsstelle. Wurden Anlageprodukte von einer Aufsichtsbehörde nicht registriert oder zugelassen, kann es sein, dass bestimmte aufsichtsrechtliche Anlegerschutzbestimmungen nicht anwendbar sind. Dieses Material darf nicht an Dritte weitergegeben oder verbreitet und vervielfältigt werden. Jegliche Weitergabe, Verbreitung oder Vervielfältigung ist unzulässig und kann einen Verstoß gegen den Securities Act der Vereinigten Staaten von 1933 in seiner jeweiligen Fassung (der «Securities Act») bedeuten. Die hierin genannten Wertpapiere wurden oder werden nach dem Securities Act oder den Wertpapiergesetzen von US-Bundesstaaten nicht registriert, und mit gewissen Ausnahmen dürfen sie weder in den Vereinigten Staaten noch für Rechnung oder zugunsten von US-Personen angeboten, verpfändet, verkauft oder anderweitig übertragen werden.

In Zusammenhang mit der Erbringung von Dienstleistungen bezahlt die Credit Suisse AG und/oder mit ihr verbundene Unternehmen unter Umständen Dritten oder erhält von Dritten als Teil ihres Entgelts oder in anderer Weise eine einmalige oder wiederkehrende Vergütung (z.B. Ausgabeaufschläge, Platzierungsprovisionen oder Vertriebsfolgeprovisionen).

Potenzielle Anleger sollten (mit ihren Steuer-, Rechts- und Finanzberatern) selbstständig und sorgfältig die in den verfügbaren Materialien beschriebenen spezifischen Risiken und die geltenden rechtlichen, regulatorischen, kredit-spezifischen, steuerlichen und buchhalterischen Konsequenzen prüfen, bevor sie eine Anlageentscheidung treffen.

Der Manager des alternativen Investmentfonds bzw. die Verwaltungsgesellschaft kann beschliessen, lokale Vereinbarungen über die Vermarktung der Aktien/Anteile eines Fonds zu kündigen und Registrierungen oder den Versand von Mitteilungen an die lokale Aufsichtsbehörde einzustellen.

Eine Zusammenfassung der Anlegerrechte bei Anlagen in Luxemburg ist unter cssf.lu/en/consumer/ abrufbar; gegebenenfalls gelten lokale Gesetze über Anlegerrechte. Copyright © 2022 Credit Suisse Group AG und/oder mit ihr verbundene Unternehmen. Alle Rechte vorbehalten.

Deutschland: Zahlstelle: Credit Suisse Fund Services (Luxembourg) S.A., 5, rue Jean Monnet, L-2180 Luxembourg

Informationsstelle, Vertriebsstelle, falls dieses Dokument vertrieben wird durch: Credit Suisse (Deutschland) AG, Taunustor 1, D-60310 Frankfurt am Main

* Rechtseinheit, von der die vollständigen Angebotsunterlagen, die wesentlichen Informationen für den Anleger (Key Investor Information Document, KIID), die Fondsreglemente sowie die Jahres- und Halbjahresberichte der Fonds, soweit einschlägig, kostenlos bezogen werden können.