

# Allianz Oriental Income - A - EUR

Fonds für Aktien und Anleihen aus dem asiatisch-pazifischen Raum in flexibler Mischung

Morningstar Rating™<sup>1</sup>



Ratings per 31.01.2025

## Anlageziel

Der Fonds engagiert sich zu mindestens 50 % seines Vermögens in Aktien, wobei diese zu mindestens 80 % von Unternehmen aus dem asiatisch-pazifischen Raum stammen müssen. Den verbleibenden Teil des Fondsvermögens kann er an den Anleihenmärkten investieren. Anlageziel ist es, auf langfristige Sicht Kapitalwachstum und laufende Erträge zu erwirtschaften.



## Fondsmanager

Stuart Winchester  
(seit 01.02.1994)

## Wertentwicklung

### Über 10 Jahre<sup>2</sup>



### Jährliche Wertentwicklung in %<sup>2 | 3</sup>

	Fonds ohne Ausgabeaufschlag	Fonds mit Ausgabeaufschlag	Benchmark
28.02.2015 - 29.02.2016	-12,08	-16,27	-13,83
29.02.2016 - 28.02.2017	22,66	-	27,56
28.02.2017 - 28.02.2018	10,49	-	8,97
28.02.2018 - 28.02.2019	-3,56	-	-1,77
28.02.2019 - 29.02.2020	18,43	-	4,23
29.02.2020 - 28.02.2021	54,83	-	22,79
28.02.2021 - 28.02.2022	-3,61	-	-2,65
28.02.2022 - 28.02.2023	-4,43	-	-5,87
28.02.2023 - 29.02.2024	11,31	-	9,94
29.02.2024 - 28.02.2025	3,07	-	12,78

## Wertentwicklungshistorie in %<sup>2</sup>

	YTD	1M	3M	6M	1J	3J	3J p.a.	5J	5J p.a.	10J	10J p.a.	S. Aufl.	S. Aufl. p.a.	2020	2021	2022	2023	2024
Fonds	1,76	-1,69	1,49	0,20	3,07	9,64	3,12	63,64	10,35	122,69	8,34	351,43	9,62	34,32	17,99	-17,74	8,75	6,86
Benchmark	0,70	-0,34	1,79	5,48	12,78	16,72	5,29	39,52	6,89	71,10	5,52	243,37	7,81	9,82	6,02	-11,80	7,67	16,88

Die frühere Wertentwicklung lässt nicht auf zukünftige Renditen schließen.

## Fondsfakten

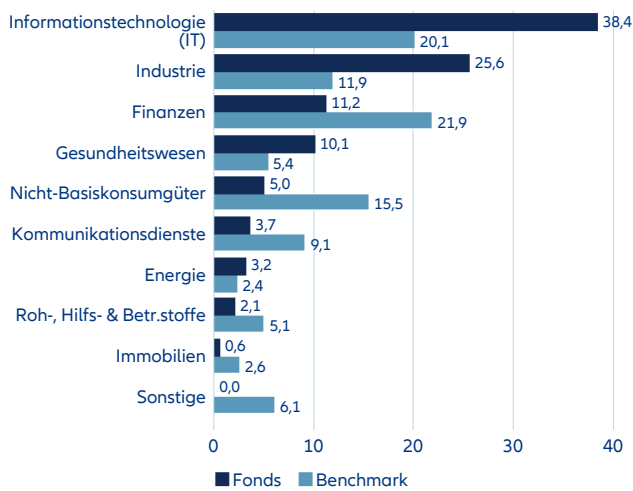
ISIN / WKN	LU1752425543 / A2J BTT
Bloomberg Ticker / Reuters Ticker	ALOINAI LX / ALLIANZGI01
Benchmark	MSCI AC Asia Pacific Total Return Net (in EUR)
EU SFDR Category	Artikel 6
Verwaltungsgesellschaft	Allianz Global Investors GmbH, Luxemburg
Anlagemanager	Allianz Global Investors Asia Pacific Limited
Verwahrstelle	State Street Bank International GmbH - Luxembourg branch
Auflegungsdatum	29.03.2018
Fondsvermögen	1.014,39 Mio. EUR
Vermögen der Anteilklasse	44,76 Mio. EUR
Geschäftsjahresende	30.9.
Ausschüttung am 16.12.2024	2,683 EUR
Ausschüttungsrhythmus	jährlich
Vertriebszulassung in	AT, CH, DE, FR, GB, HK, HR, IE, KR, LU, MO, NL, PL, SG, SK
Anzahl der Positionen	57

## Risiko-/ Ertrags-Kennzahlen<sup>2</sup>

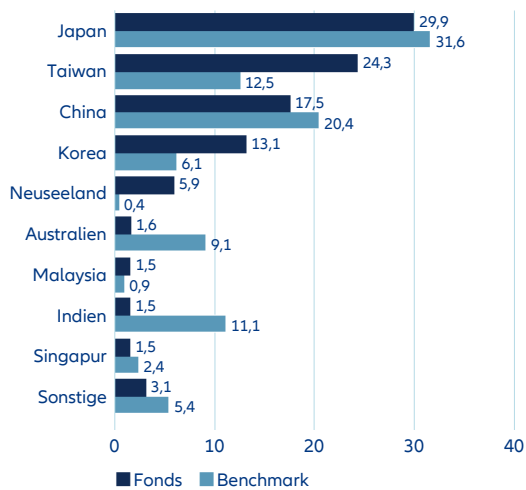
	3 Jahre	5 Jahre
Alpha (%)	-2,17	3,46
Beta	1,13	1,20
Korrelationskoeffizient	0,88	0,84
Information Ratio	-0,28	0,35
Sharpe Ratio <sup>4</sup>	0,03	0,50
Treynor Ratio	0,42	7,50
Tracking Error (%)	7,63	10,04
Volatilität (%) <sup>5</sup>	15,75	18,08
Active share (%) <sup>6</sup>	84,40	
Dividendenrendite (%) <sup>7</sup>	2,10	

Fondsstruktur <sup>8</sup>

Nach Branchen in %



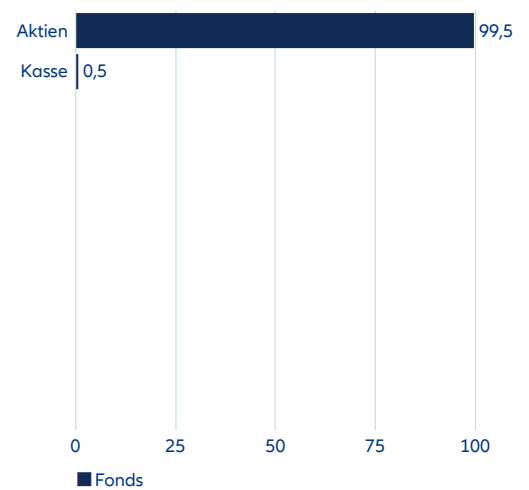
Nach Ländern/Standorten in %



Die 10 größten Titel in % <sup>9</sup>

MAINFREIGHT LTD	5,85
ALCHIP TECHNOLOGIES LTD	4,96
MITSUBISHI HEAVY INDUSTRIES	4,47
TAIWAN SEMICONDUCTOR MANUFAC	4,18
PING AN INSURANCE GROUP CO-H	3,98
HITACHI LTD	3,95
UNIMICRON TECHNOLOGY CORP	3,91
ASPEED TECHNOLOGY INC	3,59
HOYA CORP	3,41
HON HAI PRECISION INDUSTRY	3,27
<b>Summe</b>	<b>41,57</b>

Nach Asset Allokation in %



Gebührenübersicht

Ausgabeaufschlag in % <sup>10</sup>	5,00
Pauschalvergütung in % p.a. <sup>10</sup>	1,80
TER in % <sup>11</sup>	1,85

## Chancen

- + Auf lange Sicht hohes Renditepotenzial von Aktien
- + Engagement am Aktienmarkt der asiatisch-pazifischen Region
- + Besonderes Renditepotenzial von Schwellenlandanlagen
- + Flexibel anpassbare Aktien-/Anleihenquote
- + Wechselkursgewinne gegenüber Anlegerwährung möglich
- + Sorgfältige Einzelwertanalyse und aktives Management
- + Breite Streuung über zahlreiche Einzeltitel

## Risiken

- Kursverluste bei Aktien möglich. Die Volatilität (Wertschwankung) des Fondsanteils kann stark erhöht sein.
- Relativ schwache Entwicklung der asiatisch-pazifischen Börsen möglich
- Besondere Schwankungs- und Verlustrisiken von Schwellenlandanlagen
- Flexible Aktien-/Anleihenquote schließt Verluste nicht aus
- Wechselkursverluste gegenüber Anlegerwährung möglich
- Keine Erfolgsgarantie für Einzelwertanalyse und aktives Management
- Begrenzte Teilhabe am Potenzial einzelner Titel

- 1) © 2007 Morningstar, Inc. Alle Rechte vorbehalten. Die hierin enthaltenen Informationen: (1) sind für Morningstar und/oder ihre Inhalte-Anbieter urheberrechtlich geschützt; (2) dürfen nicht vervielfältigt oder verbreitet werden; und (3) deren Richtigkeit, Vollständigkeit oder Aktualität wird nicht garantiert. Weder Morningstar noch deren Inhalte-Anbieter sind verantwortlich für etwaige Schäden oder Verluste, die aus der Verwendung dieser Informationen entstehen. Die Wertentwicklung in der Vergangenheit ist keine Garantie für zukünftige Ergebnisse. Beim Morningstar-Rating werden Fonds einer Vergleichsgruppe betrachtet, die seit mindestens drei Jahren existieren. Als Basis dient die langfristige Wertentwicklung unter Berücksichtigung von Gebühren und Risiko. Im Ergebnis werden die Fonds mit Sternen, deren Berechnung monatlich erfolgt, ausgezeichnet: Top 10 %: 5 Sterne; folgende 22,5 %: 4 Sterne; mittlere 35 %: 3 Sterne; folgende 22,5 %: 2 Sterne; Flop 10 %: 1 Stern. Ein Ranking, Rating oder eine Auszeichnung ist kein Indikator für die künftige Entwicklung und unterliegt Veränderungen im Laufe der Zeit.
- 2) Berechnungsbasis: Anteilwert (Ausgabeaufschläge nicht berücksichtigt); Ausschüttungen wieder angelegt. Berechnung nach BVI-Methode. **Anfallende Ausgabeaufschläge reduzieren das eingesetzte Kapital sowie die dargestellte Wertentwicklung.** Alle Angaben zur Wertentwicklung des Allianz Oriental Income - A - EUR vor dem Auflagdatum 29.03.2018 beziehen sich auf eine andere Anteilklasse desselben Investmentfonds Allianz Oriental Income, eine offene SICAV gegründet nach luxemburgischem Recht und verwaltet von Allianz Global Investors GmbH - Frankfurt, nämlich auf Allianz Oriental Income - AT - USD (ISIN LU0348784397) aufgelegt am 03.10.2008. Dies bedeutet nicht, dass der Allianz Oriental Income - A - EUR eine vergleichbare Wertentwicklung in der Zukunft haben wird. Allen genannten Anteilklassen/Investmentfonds liegen die gleichen Anlageziele und -strategien sowie Risikoprofile und Gebührenstrukturen zugrunde. Die frühere Wertentwicklung lässt nicht auf zukünftige Renditen schließen.
- 3) Berechnungsbasis: Anteilwert (Ausgabeaufschläge im ersten Anlagejahr berücksichtigt); Ausschüttungen wieder angelegt. Berechnung nach BVI-Methode. Die Wertentwicklung in dieser Modellrechnung basiert auf einer Anlagesumme von EUR 1.000 und wird um folgende Kosten bereinigt: Ausgabeaufschlag in Höhe 5,00 % (Minderung des Anlagebetrages am Tag der Anlage in Höhe von EUR 47,62) im ersten Anlagejahr. Im Rahmen der Depotführung können die Wertentwicklung mindernde jährliche Depotkosten anfallen. Die frühere Wertentwicklung ist kein verlässlicher Indikator für künftige Ergebnisse.
- 4) Die Sharpe Ratio gibt an, in welchem Verhältnis die vom Fonds erzielte Rendite zum Anlagerisiko steht. Dabei wird die Mehrrendite des Fonds gegenüber dem risikolosen Marktzinssatz zur Volatilität ins Verhältnis gesetzt. Negative Werte sind nicht aussagefähig.
- 5) Die Volatilität ist ein Maß für die Schwankungsbreite der Wertentwicklung des Fonds während eines bestimmten Zeitraumes.
- 6) Maß für den Anteil des Fondsvermögens, der abweichend vom Vergleichsindex investiert ist.
- 7) Die Dividendenrendite entspricht der erwarteten Dividende geteilt durch den aktuellen Kurs der Aktie, ausgedrückt in Prozent. (eDiv/Aktienkurs) wobei: eDiv = Produkt aus der letzten Dividendenzahlung und der Anzahl der erwarteten Dividendenzahlungen pro Jahr (z.B. die erwartete Dividende für eine Aktie mit vierteljährlicher Dividendenzahlung entspricht der Dividende für das letzte Quartal mal vier). Die Dividendenrendite hängt sowohl von der Dividendenhöhe als auch von dem aktuellen Kurs der Aktie ab, wobei beide maßgeblichen Größen ständig Veränderungen ausgesetzt sein können. Die Dividendenrendite ist lediglich eine Momentaufnahme basierend auf der aktuellen Dividendenhöhe und dem aktuellen Aktienkurs; **sie ist daher nicht als Indikator für die künftige Entwicklung eines Aktienfonds geeignet.**
- 8) Darstellung erlaubt keine Prognose für eine zukünftige Portfolioallokation.
- 9) Die in diesem Dokument genannten Wertpapiere dienen lediglich der Veranschaulichung und stellen keine Empfehlung oder Aufforderung zum Kauf oder Verkauf eines bestimmten Wertpapiers dar. Diese Wertpapiere werden nicht notwendigerweise zum Zeitpunkt der Veröffentlichung dieses Dokuments oder zu irgendeinem anderen späteren Zeitpunkt im Portfolio enthalten sein.
- 10) Sofern beim Erwerb der Fondsanteile ein Ausgabeaufschlag anfällt, kann dieser bis zu 100 % vom Vertriebspartner vereinnahmt werden; die genaue Höhe des Betrages wird durch den Vertriebspartner im Rahmen der Anlageberatung mitgeteilt. Dies gilt auch für die eventuelle Zahlung einer laufenden Vertriebsprovision aus der Pauschalvergütung von der Verwaltungsgesellschaft an den Vertriebspartner. Die Pauschalvergütung umfasst die bisher als Verwaltungs-, Administrations- und Vertriebsgebühr bezeichneten Kosten.
- 11) TER allgemein: Gesamtkosten (ohne Transaktionskosten), die dem Fondsvermögen im letzten Geschäftsjahr belastet wurden. TER für Dachfonds: Die auf Ebene des Sondervermögens angefallenen Kosten (ohne Transaktionskosten). Da das Sondervermögen im Berichtszeitraum andere Investmentanteile („Zielfonds“) hielt, können weitere Kosten, Gebühren und Vergütungen auf Ebene des Zielfonds angefallen sein.

## Disclaimer

Investieren birgt Risiken. Der Wert einer Anlage und Erträge daraus können sinken oder steigen. Investoren erhalten den investierten Betrag gegebenenfalls nicht in voller Höhe zurück. Allianz Oriental Income ist ein Teilfonds des Allianz Global Investors Fund SICAV, einer nach luxemburgischem Recht gegründeten offenen Anlagegesellschaft mit variablem Kapital. Der Wert von Anteilen an Anteilklassen des Teilfonds, die nicht auf die Basiswährung lauten, kann einer erheblich erhöhten Volatilität unterliegen. Die Volatilität anderer Anteilklassen kann sich hiervon unterscheiden. Die frühere Wertentwicklung lässt nicht auf zukünftige Renditen schließen. Wenn die Währung, in der die frühere Wertentwicklung dargestellt wird, von der Heimatwährung des Anlegers abweicht, sollte der Anleger beachten, dass die dargestellte Wertentwicklung aufgrund von Wechselkurschwankungen höher oder niedriger sein kann, wenn sie in die lokale Währung des Anlegers umgerechnet wird. Dies ist nur zur Information bestimmt und daher nicht als Angebot oder Aufforderung zur Abgabe eines Angebots, zum Abschluss eines Vertrags oder zum Erwerb oder Veräußerung von Wertpapieren zu verstehen. Die hierin beschriebenen Produkte oder Wertpapiere sind möglicherweise nicht in allen Ländern oder nur bestimmten Anlegerkategorien zum Erwerb verfügbar. Diese Information darf nur im Rahmen des anwendbaren Rechts und insbesondere nicht an Staatsangehörige der USA oder dort wohnhafte Personen verteilt werden. Die darin beschriebenen Anlagemöglichkeiten berücksichtigen nicht die Anlageziele, finanzielle Situation, Kenntnisse, Erfahrung oder besondere Bedürfnisse einer einzelnen Person und sind nicht garantiert. Die Verwaltungsgesellschaften können beschließen, die Vorkehrungen, die sie für den Vertrieb der Anteile ihrer Organismen für gemeinsame Anlagen getroffenen haben, gemäß den geltenden Vorschriften für eine De-Notifizierung aufzuheben. Die dargestellten Einschätzungen und Meinungen sind die des Herausgebers und/oder verbundener Unternehmen zum Veröffentlichungszeitpunkt und können sich – ohne Mitteilung darüber – ändern. Die verwendeten Daten stammen aus verschiedenen Quellen und wurden zum Veröffentlichungszeitpunkt als korrekt und verlässlich bewertet. Bestehende oder zukünftige Angebots- oder Vertragsbedingungen genießen Vorrang. Tagesaktuelle Fondspreise, Verkaufsprospekte, Gründungsunterlagen, aktuelle Halbjahres- und Jahresberichte das Basisinformationsblatt in deutscher Sprache sind kostenlos beim Herausgeber postalisch oder als Download unter der Adresse regulatory.allianzgi.com erhältlich. Sie können hierzu auch die Verwaltungsgesellschaft Allianz Global Investors GmbH in Luxemburg (Domizilland des Fonds) kontaktieren. Bitte lesen Sie diese alleinverbindlichen Unterlagen sorgfältig vor einer Anlageentscheidung. Dies ist eine Marketingmitteilung herausgegeben von Allianz Global Investors GmbH, www.allianzgi.de, eine Kapitalverwaltungsgesellschaft mit beschränkter Haftung, gegründet in Deutschland; Sitz: Bockenheimer Landstr. 42-44, 60323 Frankfurt/M., Handelsregister des Amtsgerichts Frankfurt/M., HRB 9340; zugelassen von der Bundesanstalt für Finanzdienstleistungsaufsicht (www.bafin.de). Die Zusammenfassung der Anlegerrechte ist auf Englisch, Französisch, Deutsch, Italienisch und Spanisch unter <https://regulatory.allianzgi.com/en/investors-rights> verfügbar. Die Vervielfältigung, Veröffentlichung sowie die Weitergabe des Inhalts in jedweder Form ist nicht gestattet; es sei denn dies wurde durch Allianz Global Investors GmbH explizit gestattet.