

Invesco Global Small Cap Equity Fund

A-Anteile jährl. aussch.

28. Februar 2025

Diese Marketinginformation wurde ausschließlich zur Weitergabe an Anleger in Deutschland und Österreich erstellt. Anleger sollten vor dem Investieren die Verkaufsunterlagen lesen. Eine Weitergabe an Kunden in anderen Ländern ist untersagt.

Anlageziele

Der Fonds strebt ein langfristiges Kapitalwachstum an. Der Fonds beabsichtigt, sein Ziel zu erreichen, indem er vornehmlich in börsennotierte Aktien und aktienbezogene Wertpapiere von Small-Cap-Unternehmen aus aller Welt investiert. Die vollständigen Ziele und die Anlagepolitik entnehmen Sie bitte dem aktuellen Verkaufsprospekt.

Fondsfakten



Michael Oliveros (Team-Leiter) und Global Smaller Companies Group, Henley Investment Centre¹. Fondsmanager seit 31. Dezember 2010

Auflegung der Anteilklasse

10. September 2018

Ursprüngliches Auflegungsdatum²

01. September 1987

Rechtlicher Status

Luxemburger SICAV (UCITS Status)

Währung der Anteilklasse

USD

Ertragsverwendung

Ausschüttend

Fondsvolumen

USD 415,97 Millionen

Benchmark

MSCI ACWI Small Cap ND

Bloomberg-Code

IVGSAAD LX

ISIN-Code

LU1775975201

Abwicklung

Handelstag + 3 Tage


Morningstar Rating™

★★★

Risikoindikator³

Niedrigeres Risiko

Höheres Risiko



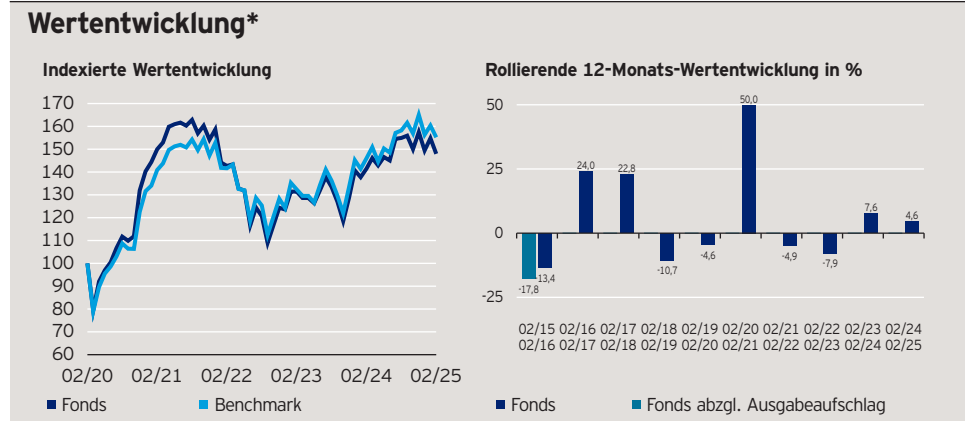
Wesentliche Risiken

Die vollständigen Informationen zu den Risiken erhalten Sie in den Verkaufsunterlagen. Der Wert einer Anlage und die Erträge hieraus können sowohl steigen als auch fallen und es ist möglich, dass Anleger den ursprünglich angelegten Betrag nicht zurückerhalten. Der Fonds darf in bestimmte, in China notierte Wertpapiere investieren. Dies kann mit erheblichen aufsichtsrechtlichen Einschränkungen verbunden sein, die die Liquidität und/oder die Anlageentwicklung des Fonds beeinträchtigen können. Dies ist ein auf kleine Unternehmen ausgerichteter Fonds. Sie sollten bereit sein, ein höheres Risiko zu akzeptieren als bei einem Fonds, der in größere Unternehmen investiert. Da ein Teil des Fonds Engagements in weniger entwickelten Ländern umfassen kann, sollten Sie darauf vorbereitet sein, starke Schwankungen des Fondswerts hinzunehmen.

Fondsstrategie

Der Fonds verfolgt eine global diversifizierte Strategie. Wir sind der Meinung, dass Small- und Mid-Cap-Investments am besten von regionalen Spezialisten gemanagt werden und dass nur die regionale Asset-Allokation auf globaler Ebene erfolgen sollte. Die Anlageentscheidungen basieren auf den Einschätzungen der regionalen Manager zu den einzelnen Unternehmen und ihrer Überzeugung zu den werthaltigsten Anlagemöglichkeiten. Die duale Fondsmanager/Analyst-Funktion im Konzern sorgt für eine klare Eigenverantwortung und Rechenschaftspflicht für alle Anlageentscheidungen und die Performance der regionalen Teilportfolios. Der verantwortliche Manager beurteilt die Attraktivität der einzelnen Region in erster Linie anhand der Bewertung, berücksichtigt aber auch die wirtschaftlichen Wachstumsaussichten. Erst dann entscheidet der verantwortliche Manager, wie viel Kapital den einzelnen geografischen Regionen weltweit zugeteilt wird.

Die frühere Wertentwicklung lässt nicht auf zukünftige Renditen schließen. Die Wertentwicklungsdarstellung beginnt mit dem Monatsultimo des ersten angegebenen Monats und endet mit dem Monatsultimo des letzten angegebenen Monats.



Kumulierte Wertentwicklung*

in %	1 Jahr	3 Jahre	5 Jahre
Fonds	4,59	3,72	47,96
Benchmark	6,31	9,56	55,20

Wertentwicklung je Kalenderjahr*

in %	2020	2021	2022	2023	2024
Fonds	21,71	13,11	-22,10	13,83	6,22
Benchmark	16,33	16,10	-18,67	16,84	7,66

Soweit nicht anderes angegeben lassen die Wertentwicklungsdaten die bei der Ausgabe der Anteile erhobenen Kommissionen und Kosten unberücksichtigt. Erträge können aufgrund von Währungsschwankungen steigen oder fallen. Die Anlage betrifft den Erwerb von Anteilen an einem aktiv verwalteten Fonds und nicht an einem bestimmten Vermögenswert. Zum Zeitpunkt des Erwerbs fällt ein Ausgabeaufschlag von 5,26% des Nettoanlagebetrags an, der sich negativ auf die Wertentwicklung auswirkt. Dies entspricht 5,00% des Bruttoanlagebetrages. Weitere Kosten wie Depot- und Transaktionsgebühren können den Ertrag zusätzlich mindern.

*Quelle: Morningstar. Die indexierte Wertentwicklung entspricht der Wertentwicklung einer Investition von 100 in der Währung der Anteilklasse. Wertentwicklung berechnet nach BVF-Methode, wenn nicht anders angegeben. Wertentwicklung in Währung der Anteilklasse, inkl. Wiederanlage der Erträge. Benchmark Quelle: RIMES. Der Referenzindex wird nur zu Zwecken des Vergleichs der Wertentwicklung dargestellt. Der Fonds bildet den Index nicht nach. -1/5-

Invesco Global Small Cap Equity Fund

A-Anteile jährl. aussch.

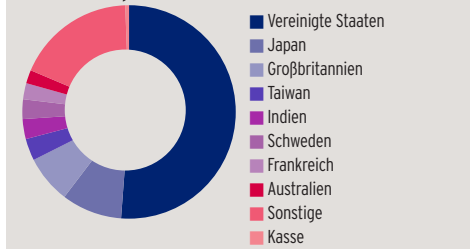
28. Februar 2025

Einzeltitle und aktive Gewichtungen*

(Titel gesamt: 192)

Top 10 Einzeltitle	%	Top 10 Übergewichte	+	Top 10 Untergewichte	-
Cactus 'A'	1,2	Planisware	1,2	Interactive Brokers	0,2
Planisware	1,2	Cactus 'A'	1,2	Tapestry	0,2
Pinnacle Financial Partners	1,1	SigmaRoc	1,0	Natera	0,2
Piper Sandler	1,1	Pinnacle Financial Partners	1,0	US Foods	0,2
SigmaRoc	1,1	Piper Sandler	1,0	Guidewire Software	0,2
Mr Cooper	1,0	Mr Cooper	0,9	Affirm	0,2
Castrol India	0,9	Castrol India	0,9	Caseys General Stores	0,2
Bancorp	0,9	Bancorp	0,9	SoFi Technologies	0,2
HBX Group	0,9	HBX Group	0,9	Unum	0,2
Chefs Warehouse	0,9	Chefs Warehouse	0,9	BJs Wholesale Club 'C'	0,1

Länderschwerpunkte des Fonds in %*



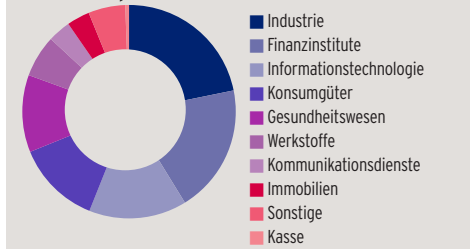
Länderschwerpunkte*

in %	Fonds	Bench mark
Vereinigte Staaten	51,2	53,3
Japan	9,2	10,7
Großbritannien	7,2	3,9
Taiwan	3,3	3,1
Indien	3,0	3,3
Schweden	3,0	1,7
Frankreich	2,4	1,0
Australien	2,0	2,8
Sonstige	18,1	20,2
Kasse	0,6	0,0

Sektorschwerpunkte*

in %	Fonds	Bench mark
Industrie	21,8	19,3
Finanzinstitute	19,4	16,1
Informationstechnologie	14,8	11,9
Konsumgüter	12,8	12,9
Gesundheitswesen	11,7	9,5
Werkstoffe	6,4	7,6
Kommunikationsdienste	3,5	3,5
Immobilien	3,5	7,9
Sonstige	5,6	11,4
Kasse	0,6	0,0

Sektorschwerpunkte des Fonds in %*



Finanzkennzahlen*

Durchschnittliche gewichtete Marktkapitalisierung	USD 5,30 Mrd
Mittlere Marktkapitalisierung	USD 3,02 Mrd

Rücknahmepreis und Kosten

Rücknahmepreis

USD 208,97

Höchstpreis der letzten 12 Monate

USD 224,83 (05.12.2024)

Tiefstpreis der letzten 12 Monate

USD 194,39 (19.04.2024)

Mindestanlage ⁴

USD 1.500

Ausschüttungstermin

28. Februar

Geschäftsjahresende

28. Februar

WKN

A2JLBC

Ausgabeaufschlag

Bis zu 5,00% des Bruttoanlagebetrags

Verwaltungsgebühr p.a.

1,5%

Laufende Kosten ⁵

1,94%

3-Jahres-Kennziffern**

Alpha	-1,67
Beta	0,94
Korrelation	0,98
Information Ratio	-0,49
Sharpe Ratio	-0,18
Tracking Error	3,68
Volatilität in %	17,87

Die Erläuterung wichtiger Begriffe finden Sie im Anhang dieses Factsheets. Quelle: *Invesco. Kosten können als Ergebnis von Währungs- und Wechselkursschwankungen steigen oder fallen. Weitere Informationen zu den Kosten finden Sie in den Verkaufsunterlagen. Portfoliogewichtungen und -allokationen können sich jederzeit ändern. Die Portfoliogewichtungen sind auf das nächste Zehntel oder Hundertstel eines Prozents gerundet. Daher ist es möglich, dass die Gewichte der einzelnen Aufgliederungen in der Summe nicht 100% ergeben. Die Positionen der Top 10 Übergewichte und Top 10 Untergewichte stellen die größten Gewichtungsunterschiede zwischen dem Fonds und der Benchmark dar. **Morningstar.

Invesco Global Small Cap Equity Fund

A-Anteile jährl. aussch.

28. Februar 2025

Wichtige Informationen

¹Die Global Smaller Companies Group, Henley Investment Centre besteht aus Michael Oliveros*, sowie den auf verschiedene Regionen spezialisierten Fondsmanagern Jonathan Brown, Andy Tidby, Ian Hargreaves und Juan Hartsfield. *siehe Foto

²Das hier angegebene ursprüngliche Auflegungsdatum des Fonds sich auf das Datum der Auflegung des in Irland domizilierten Fonds bezieht, der am 7. September 2018 mit diesem in Luxemburg domizilierten Fonds fusioniert wurde. Die in der obenstehenden Grafik dargestellte Wertentwicklung bis zum 7. September 2018 bezieht sich auf die Wertentwicklung des in Irland ansässigen Fonds,

³Der Risikoindikator kann sich ändern und ist auf der Grundlage der zum Zeitpunkt der Veröffentlichung verfügbaren Daten korrekt.

⁴Der Mindestanlagebetrag beträgt: USD 1.500 / EUR 1.000 / GBP 1.000 / CHF 1.500 / SEK 10.000. Weitere Informationen zu Mindestanlagebeträgen in anderen Währungen können Sie bei der unten angegebenen Kontaktadresse erhalten oder dem aktuellen Verkaufsprospekt entnehmen.

⁵Bei den laufenden Kosten handelt es sich um die Verwaltungsgebühr und die Betriebsgebühr der Anteilsklasse (einschließlich der Betriebskosten der zugrunde liegenden Fonds). Sie schließen die Portfoliotransaktionskosten aus und sind ein Prozentsatz des Wertes Ihrer Investition pro Jahr. Dabei handelt es sich um eine Schätzung, die auf den tatsächlichen Kosten des letzten Jahres bzw. Auf den erwarteten Kosten bei Neuauflegung basiert.

Diese Marketinginformation ist ausschließlich für die Verwendung in Deutschland und Österreich. Anleger sollten die Verkaufsunterlagen lesen, bevor sie eine endgültige Anlageentscheidung treffen. Stand der Daten: 28. Februar 2025, sofern nicht anders angegeben.

Dies ist Marketingmaterial und kein Anlagerat. Es ist nicht als Empfehlung zum Kauf oder Verkauf einer bestimmten Anlageklasse, eines Wertpapiers oder einer Strategie gedacht. Regulatorische Anforderungen, die die Unparteilichkeit von Anlage- oder Anlagestrategieempfehlungen verlangen, sind daher nicht anwendbar, ebenso wenig wie das Handelsverbot vor deren Veröffentlichung. Die Ansichten und Meinungen beruhen auf den aktuellen Marktbedingungen und können sich jederzeit ändern. Informationen über unsere Fonds und die damit verbundenen Risiken finden Sie im Basisinformationsblatt (in den jeweiligen Landessprachen) und im Verkaufsprospekt (Deutsch, Englisch, Französisch, Spanisch, Italienisch) sowie in den Finanzberichten, die Sie unter www.invesco.eu abrufen können. Eine Zusammenfassung der Anlegerrechte ist in englischer Sprache unter www.invescomanagementcompany.lu verfügbar. Die Verwaltungsgesellschaft kann Vertriebsvereinbarungen kündigen. Möglicherweise sind nicht alle Anteilsklassen dieses Fonds in allen Rechtsordnungen zum öffentlichen Vertrieb zugelassen, und nicht alle Anteilsklassen sind gleich oder eignen sich zwangsläufig für jeden Anleger.

© 2025 Morningstar. Alle Rechte vorbehalten. Die hierin enthaltenen Informationen: (1) sind für Morningstar und/oder ihre Inhalte-Anbieter urheberrechtlich geschützt (2) dürfen nicht vervielfältigt oder verbreitet werden und (3) deren Richtigkeit, Vollständigkeit oder Aktualität wird nicht garantiert. Weder Morningstar noch deren Inhalte-Anbieter sind für etwaige Schäden oder Verluste verantwortlich, die aus der Verwendung dieser Informationen entstehen.

Herausgeber in Deutschland und Österreich ist Invesco Management S.A., President Building, 37A Avenue JF Kennedy, L-1855 Luxembourg, reguliert durch die Commission de Surveillance du Secteur Financier, Luxembourg.

Invesco Global Small Cap Equity Fund

A-Anteile jährl. aussch.

28. Februar 2025

Glossar

Aktive Gewichtungen:

Abweichungen der Portfoliozusammensetzung von der Benchmark.

Alpha:

Mehrertrag eines Fonds gegenüber seiner Benchmark.

Benchmark:

Vergleichsindex, Referenzindex; ein Vergleichsmaßstab für die Wertentwicklung eines Portfolios.

Beta:

Ein Maß dafür, wie stark der Fonds auf Schwankungen seiner Benchmark reagiert: Bei einem Beta von 1 ändert sich der Fondspreis im Schnitt genau so stark wie die Benchmark; wenn das Beta größer ist als 1 schwankt der Fondspreis stärker als der Index, wenn es kleiner ist als 1 schwankt der Fondspreis weniger stark.

Derivate:

Finanzinstrumente, deren Preis sich nach den Kursschwankungen oder Kurserwartungen eines anderen Finanzinstruments richtet, des sogenannten Basiswerts. Viele Derivate sind so konstruiert, dass sie auf Preisänderungen der Basiswerte überproportional reagieren. Mit Derivaten kann man sowohl Risiken absichern als auch spekulieren. Die wichtigsten Derivate sind Zertifikate, Optionen, Futures und Swaps.

Emerging Markets:

Schwellenländer

ETC (exchange traded certificates):

Börsennotierte Zertifikate

Free Cashflow:

Der freie Cashflow eines Unternehmens sind die Mittel, die für Dividenden und Aktienrückkäufe zur Verfügung stehen.

Hedged:

"Hedged"-Anteilklassen werden mit Devisenterminkontrakten gegen Währungsschwankungen abgesichert. Dadurch soll erreicht werden, dass die Wertentwicklung genauso hoch ist wie die Wertentwicklung in der Basiswährung.

Indexfutures (Indexterminkontrakte):

Finanzinstrumente, mit denen man auf einen steigenden oder fallenden Aktien- oder Anleiheindex setzen kann.

Information Ratio:

Quotient aus Mehrerertrag gegenüber der Benchmark und Tracking Error: Die Information Ratio misst, wie erfolgreich eine aktive Anlagestrategie gemessen an ihrem aktiven Risiko ist (dem Risiko gegenüber dem Vergleichsindex).

Korrelation:

Zusammenhang zwischen zwei Variablen: Der Korrelationskoeffizient, ein Maß für die Korrelation, kann zwischen +1 und -1 liegen. Ein Koeffizient von +1 steht für einen sehr engen positiven Zusammenhang, ein Koeffizient von -1 für einen sehr engen negativen. Bei einem Koeffizienten von null sind die Variablen unkorreliert; es gibt keine messbare Beziehung.

Marktkapitalisierung:

Börsenwert eines Unternehmens, Produkt aus Aktienkurs und Anzahl der ausgegebenen Aktien; analog lässt sich auch die Marktkapitalisierung einer Anleihe als Produkt aus Anleihekurs und Anzahl ausgegebener Anleihen berechnen.

Real Estate Investment Trust (REIT):

Börsennotierte Immobilien-AG, für die spezielle steuerliche Bedingungen gelten.

Sharpe Ratio:

Mehrertrag gegenüber dem Geldmarktzins (dem sogenannten "risikolosen" Zins) je Risikoeinheit (definiert als Standardabweichung der Erträge).

Top 10 Übergewichte:

Die zehn Positionen mit der größten positiven Differenz zwischen Portfolio- und Indexgewicht.

Top 10 Untergewichte:

Die zehn Positionen mit der größten negativen Differenz zwischen Portfolio- und Indexgewicht.

Tracking Error:

Auch "aktives Risiko"; Standardabweichung der Ertragsunterschiede zwischen Fonds und Vergleichsindex: Der Tracking Error wird zur Berechnung der Information Ratio benötigt.

Volatilität:

Wertschwankungen eines Wertpapiers oder Fonds, i.d.R. gemessen als Standardabweichung (Streuung) der Erträge.

Invesco Global Small Cap Equity Fund

A-Anteile jährl. aussch.

28. Februar 2025

SFDR (Sustainable Finance Disclosure Regulation - EU-Verordnung über nachhaltigkeitsbezogene Offenlegungspflichten im Finanzdienstleistungssektor)

Der Fonds entspricht Artikel 8 der EU-Offenlegungsverordnung (SFDR)*. Artikel-8-Fonds bewerben unter anderem ökologische oder soziale Merkmale oder eine Kombination derartiger Merkmale. Darüber hinaus wenden die Unternehmen, in die investiert wird, Verfahrensweisen einer guten Unternehmensführung an. *Verordnung (EU) 2019/2088 über nachhaltigkeitsbezogene Offenlegungspflichten im Finanzdienstleistungssektor.

Ausschlussrichtlinien

Der Fonds unterliegt Ausschlussrichtlinien, die den Ausschluss bestimmter Aktivitäten auf der Grundlage des UN Global Compact sowie strenger staatlicher Sanktionen und Umsatzgrenzwerte für bestimmte Aktivitäten auf Basis ökologischer und/oder sozialer Kriterien vorsehen und sicherstellen sollen, dass die Unternehmen, in die investiert wird, den Grundsätzen einer guten Unternehmensführung und -aufsicht entsprechen. Die betreffenden Aktivitäten und zugehörigen Grenzwerte sind unten aufgeführt. Weitere Einzelheiten über den Ausschlussrahmen und die Merkmale, die der Fonds anwendet, finden Sie auf der Website des Managers <https://www.invescomanagementcompany.lu>:

UN Global Compact	- Nicht-konform
Ländersanktionen	- Sanktionierte Investitionen sind verboten*
Kontroverse Waffen	- 0% des Umsatzes, einschließlich Unternehmen, die an der Herstellung von nuklearen Sprengköpfen oder Atomraketen, die nicht unter den Atomwaffensperretrag fallen, beteiligt sind
Kohle	- Kraftwerkskohleförderung: $\geq 5\%$ des Umsatzes - Stromerzeugung aus Kohlekraft: $\geq 10\%$ des Umsatzes
Unkonventionelle Öl- und Gasförderung	- $\geq 5\%$ des Umsatzes aus (jeweils): Öl- und Gasförderung in der Arktis; Ölsandabbau; Schieferöl- und Schiefergasgewinnung;
Tabak	- Herstellung von Tabakprodukten: $\geq 5\%$ des Umsatzes - Produkte und Dienstleistungen im Zusammenhang mit Tabakwaren: $\geq 5\%$ des Umsatzes
Sonstige	- Nicht-medizinisches Cannabis: $\geq 5\%$ des Umsatzes
Gute Unternehmensführung	- Sicherstellung guter Governance-Praktiken in Bezug auf die Führungs- und Vergütungsstrukturen, die Mitarbeiterbeziehungen und die Einhaltung geltender Steuervorschriften

*Invesco überwacht kontinuierlich alle anwendbaren Sanktionen, einschließlich derer, die von der UN/US/EU und dem Vereinigten Königreich verhängt wurden. Diese Sanktionen können Investitionen in die Wertpapiere verschiedener Regierungen/Regime/Entitäten ausschließen und werden als solche in unsere Compliance-Richtlinien und Arbeitsabläufe aufgenommen (die die Einhaltung solcher Sanktionen sicherstellen sollen). Der Wortlaut internationaler Sanktionen ist etwas, dem wir besondere Aufmerksamkeit schenken, da es Gelegenheiten gibt, bei denen Sanktionen in begrenzter Form bestehen können, z. B. indem sie Investitionen auf dem Sekundärmarkt erlauben. Neben Sanktionen, die sich gegen ganze Länder richten, gibt es weitere thematische Regelungen, die sich z. B. auf Menschenrechte, Cyberangriffe, Terrorismusfinanzierung und Korruption konzentrieren und sowohl für Einzelpersonen als auch für Einrichtungen/Kapitalgesellschaften gelten.

Bei jeder Anlageentscheidung sollten alle Merkmale des Fonds berücksichtigt werden, wie sie in den Verkaufsunterlagen beschrieben sind. Informationen zu Nachhaltigkeitsaspekten finden Sie unter <https://www.invescomanagementcompany.lu/lux-manco/literature>.

Invesco's Ansatz zu ESG

Invesco verfolgt einen anlageorientierten ESG-Ansatz. Wir bieten ein umfassendes Angebot an ESG-orientierten Funktionen, die es Kunden ermöglichen, ihre Werte durch Investitionen zum Ausdruck zu bringen. Wo für gewisse Fonds angemessen, integrieren wir auch finanziell wesentliche ESG-Überlegungen und berücksichtigen dabei kritische Faktoren, die uns dabei helfen, für unsere Kunden gute Ergebnisse zu erzielen.