

# Amundi STOXX Europe 600 Basic Resources UCITS ETF Acc

FACTSHEET

Marketing-  
Anzeige

31/05/2024

WERBUNG

## Wesentliche Informationen (Quelle : Amundi)

Nettoinventarwert (NAV) : **97,67 ( EUR )**  
 Datum des NAV : **31/05/2024**  
 Fondsvolumen : **200,44 ( Millionen EUR )**  
 ISIN-Code : **LU1834983550**  
 WKN : **LYX01X**  
 Nachbildungsart : **Synthetischen**  
 Referenzindex :  
**100% STOXX EUROPE 600 BASIC RESOURCE E**

## Anlageziel

Das Ziel dieses Teilfonds besteht darin, die Wertentwicklung des STOXX Europe 600 Basic Resources Index (der „Index“) abzubilden und den Tracking Error zwischen dem Nettoinventarwert des Teilfonds und der Wertentwicklung des Index zu minimieren. Das voraussichtliche Niveau des Tracking Error unter normalen Marktbedingungen ist im Prospekt des Teilfonds angegeben.

## Risiko-indikator (Quelle: Fund Admin)



Niedrigeres Risiko

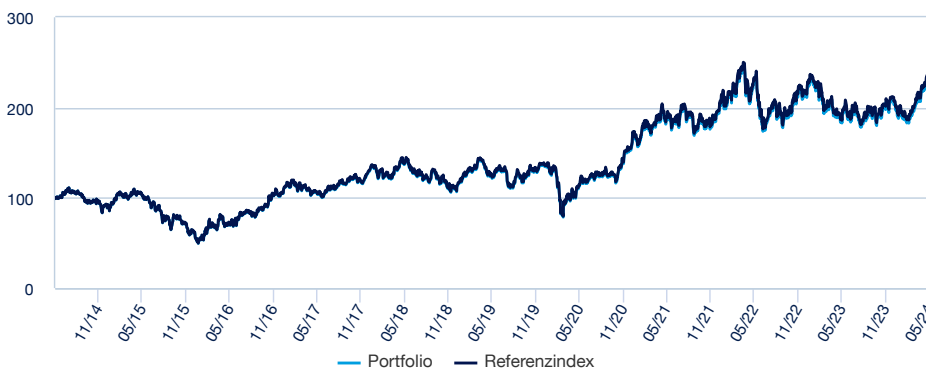
Höheres Risiko

⚠ Der Risiko-Indikator beruht auf der Annahme, dass Sie das Produkt für 5 Jahre lang halten. Der Gesamtrisikoindikator hilft Ihnen, das mit diesem Produkt verbundene Risiko im Vergleich zu anderen Produkten einzuschätzen. Er zeigt, wie hoch die Wahrscheinlichkeit ist, dass Sie bei diesem Produkt Geld verlieren, weil sich die Märkte in einer bestimmten Weise entwickeln oder wir nicht in der Lage sind, Sie auszubehalten.

« Technische Nettoinventarwerte können für jeden Kalendertag (ausgenommen Samstage und Sonntage), der weder ein Geschäftstag noch ein Handelstag ist, berechnet und veröffentlicht werden. Diese Technische Nettoinventarwerte können für jeden Kalendertag sind lediglich Richtwerte und bilden nicht die Grundlage für den Kauf, den Umtausch, die Rücknahme und/oder die Übertragung von Anteilen. »

## Wertentwicklung (Quelle: Fondsadministrator) - Die frühere Wertentwicklung lässt nicht auf zukünftige Renditen schließen.

### Wertentwicklung des Nettoinventarwertes (NAV) \* von 02/06/2014 bis 31/05/2024 (Quelle : Fund Admin)



### Risikoindikatoren (Quelle: Fund Admin)

	1 Jahr	3 Jahre	seit Auflegung *
Portfolio Volatilität	23,65%	25,93%	33,20%
Referenzindex Volatilität	23,62%	25,91%	33,17%
Tracking Error ex- post	0,07%	0,08%	0,92%
Sharpe Ratio	0,44	0,13	0,11

\* Die Volatilität ist ein statistischer Indikator, der die Schwankungen eines Vermögenswerts um seinen Mittelwert misst. Beispielsweise entspricht eine Marktschwankung von +/- 1,5% pro Tag einer Volatilität von 25% pro Jahr. Tracking Error

### Kumulierte Wertentwicklung\* (Quelle: Fondsadministrator)

Depuis le	seit dem	1 Monat	3 Monate	1 Jahr	3 Jahre	5 Jahre	seit dem
	29/12/2023	30/04/2024	29/02/2024	31/05/2023	31/05/2021	31/05/2019	24/08/2006
Portfolio ohne Ausgabeaufschlag	6,92%	1,89%	20,24%	21,45%	18,89%	82,84%	112,64%
Referenzindex	6,95%	1,90%	20,18%	21,70%	19,51%	84,38%	105,20%
Abweichung	-0,03%	-0,02%	0,06%	-0,25%	-0,62%	-1,54%	7,43%

### Kalenderjahr Wertentwicklung\* (Quelle: Fund Admin)

	2023	2022	2021	2020	2019	2018	2017	2016	2015	2014
Portfolio ohne Ausgabeaufschlag	-2,07%	9,57%	26,65%	12,32%	22,27%	-13,06%	22,78%	65,53%	-32,23%	-3,48%
Referenzindex	-1,94%	9,74%	26,91%	12,51%	22,44%	-12,87%	22,99%	65,71%	-32,02%	-3,25%
Abweichung	-0,14%	-0,18%	-0,26%	-0,19%	-0,17%	-0,19%	-0,22%	-0,18%	-0,21%	-0,23%

\* Quelle : Amundi. Die Entwicklungen in der Vergangenheit lassen keine Rückschlüsse auf aktuelle und künftige Ergebnisse zu und sind keine Garantie für künftige Erträge. Die eventuellen Gewinne oder Verluste berücksichtigen nicht die gegebenenfalls vom Anleger zu tragenden Kosten, Gebühren und Abgaben, die bei der Emission oder der Rücknahme von Anteilen anfallen (z.B.: Steuern, Vermittlungsgebühren oder sonstige vom Intermediär erhobene Gebühren). Wenn die Performances in einer anderen Währung als dem Euro berechnet werden, können die eventuell entstandenen Gewinne oder Verluste Wechselkursschwankungen unterliegen (d.h. sie können zu- oder abnehmen). Der Spread entspricht der Differenz zwischen der Performance des Portfolios und der des Index.

WERBUNG

## Das Investmentteam

**Sébastien Foy**

Responsable de l'équipe de gestion - Indiciel Synthétique

**Moussa Thioye**

Investmentfondsverwalter

**Sébastien Venail**

Co-Portfolio Manager

## Index-Daten (Quelle: Amundi)

## Beschreibung

Der Index ist ein nach Marktkapitalisierung gewichteter Index, der die Wertentwicklung von Wertpapieren aus dem STOXX Europe 600 Index (das „ursprüngliche Universum“) abbilden soll, die zum übergeordneten Sektor „Rohstoffe“ gemäß der Definition der Industry Classification Benchmark („ICB“) gehören. Das ursprüngliche Universum bietet ein Engagement in der Wertentwicklung der 600 liquidesten Large-, Mid- und Small-Cap-Aktien in den entwickelten Märkten Europas.

## Informationen (Quelle : Amundi)

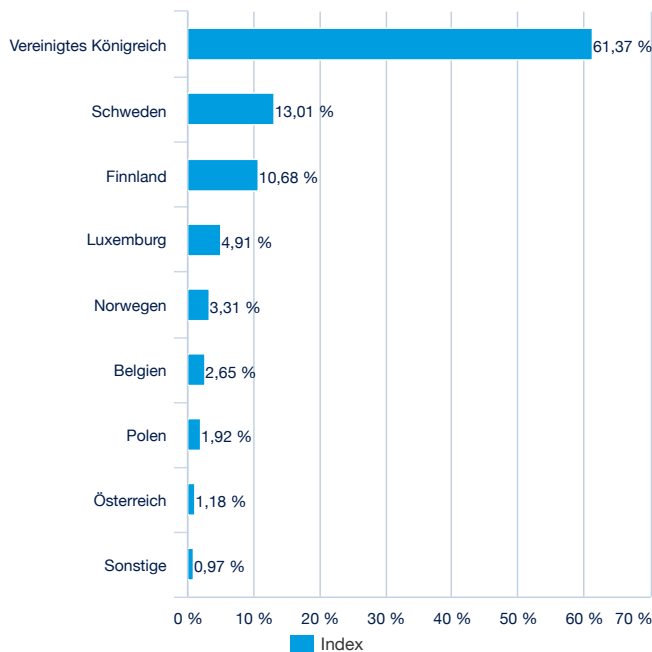
Anlageklasse : **Aktien**  
Klassifizierung : **Europa**

Anzahl der Titel : **18**

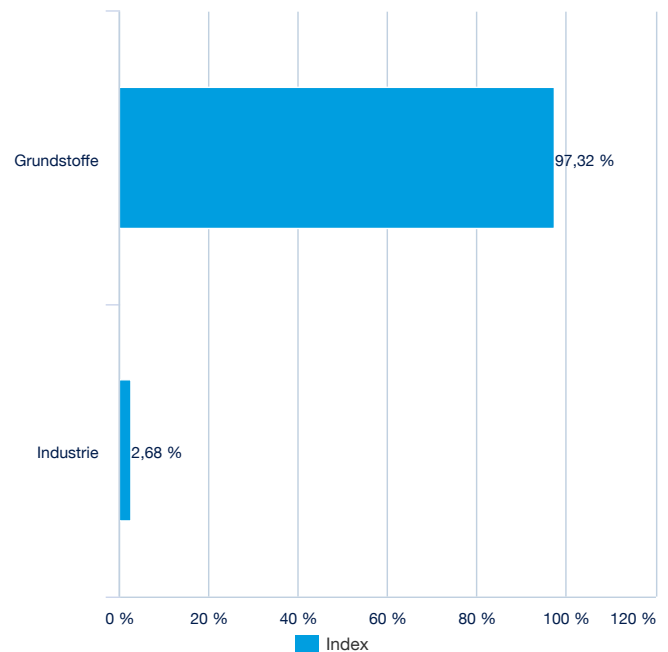
## Die größten Index-Positionen (Quelle : Amundi)

	% vom Aktiva (Index)
RIO TINTO PLC (GBR)	27,30%
GLENCORE PLC-GBP	15,58%
ANGLO AMERICAN (GBP)	14,52%
UPM-KYMMENE OYJ	7,43%
ARCELORMITTAL AMSTERDAM	4,91%
ANTOFAGASTA PLC	3,97%
BOLIDEN AB	3,48%
NORSK HYDRO	3,31%
STORA ENSO OYJ-R SHS	3,25%
SVENSKA CELLULOSA AB	3,10%
<b>Summe</b>	<b>86,85%</b>

## Aufteilung nach Ländern (Quelle : Amundi)



## Aufteilung nach Sektoren (Quelle : Amundi)



## WERBUNG

## Haupteigenschaften (Quelle: Amundi)

Rechtsform	OGAW nach luxemburgischem Recht
OGAW konform	OGAW
Verwaltungsgesellschaft	Amundi Luxembourg SA
Administrator	SOCIETE GENERALE LUXEMBOURG
Depotbank	SOCIETE GENERALE LUXEMBOURG
Unabhängiger Wirtschaftsprüfer	PRICEWATERHOUSECOOPERS LUXEMBOURG
Auflagedatum der Anlageklasse	21/03/2024
Datum der ersten NAV	24/08/2006
Referenzwährung der Anteilsklasse	EUR
Klassifizierung	-
Ertragsverwendung	Thesaurierend
ISIN-Code	LU1834983550
Mindestanlage am Sekundärmarkt	1 Anteil(e)
Häufigkeit der Berechnung des Nettoinventarwerts	Täglich
Verwaltungsgebühren und sonstige Verwaltungs- oder Betriebskosten	0,30%
Fiskaljahresende	September

## Handelsinformationen (Quelle : Amundi)

Börsenplätze	Handelszeit	Währung	Mnemo	Ticker Bloomberg	INAV Bloomberg	RIC Reuters	INAV Reuters
Deutsche Börse	-	EUR	LBRE	LRBE GY	BREINAV=SOLA	LBRE.DE	BREIV
Borsa Italiana	-	EUR	BRES	BRES IM	BREINAV=SOLA	BRES.MI	BREIV
Six Swiss Exchange	-	EUR	LYBRE	BREINAV=SOLA	BREINAV=SOLA	LYBRE.S	BREIV
Nyse Euronext Amsterdam	-	EUR	BRES	BRES FP	BREINAV=SOLA	BRES.PA	BREIV

## Kontakt

## ETF Sales Ansprechpartner

Frankreich & Luxemburg	+33 (0)1 76 32 65 76
Deutschland & Österreich	+49 (0) 800 111 1928
Italien	+39 02 0065 2965
Schweiz ( Deutsch)	+41 44 588 99 36
Schweiz (Französisch)	+41 22 316 01 51
UNITED KINGDOM (Retail)	+44 (0) 20 7 074 9598
UNITED KINGDOM (Instit)	+44 (0) 800 260 5644
Niederlande	+31 20 794 04 79
Nordische Länder	+46 8 5348 2271
Hong Kong	+65 64 39 93 50
Spanien	+34 914 36 72 45

## ETF Capital Markets Ansprechpartner

Téléphone	+33 (0)1 76 32 19 93
Bloomberg IB Chat	Capital Markets Amundi ETF Capital Markets Amundi HK ETF

## ETF Trading Ansprechpartner

BNP Paribas	+33 (0)1 40 14 60 01
Kepler Cheuvreux	+33 (0)1 53 65 35 25

## Amundi Kontakt

**Amundi ETF**  
90 bd Pasteur  
CS 21564  
75 730 Paris Cedex 15 - France  
**Hotline** : +33 (0)1 76 32 47 74  
info@amundiETF.com

## WERBUNG

**Index-Anbieter**

STOXX Ltd., Deutsche Börse Group and their licensors, research partners or data providers have no relationship to the Amundi Asset Management (the "Licensee"), other than the licensing of the Licensee to STOXX Europe 600 Basic Resources Index (the "Index") and the related trademarks. iSTOXX indices are tailored to a customer request or market requirement based on an individualized rule book which is not integrated into the STOXX Global index family.

STOXX, Deutsche Börse Group and their licensors, research partners or data providers do not:

- sponsor, endorse, sell or promote the Licensee to insert product designation.
- recommend that any person invest in the Sub-Fund or any other securities.
- have any responsibility or liability for or make any decisions about the timing, amount or pricing of the Sub-Fund.
- have any responsibility or liability for the administration, management or marketing of the Sub-Fund.
- consider the needs of the Sub-Fund or the owners of the Sub-Fund in determining,
- composing or calculating the Index or have any obligation to do so.

STOXX, Deutsche Börse Group and their licensors, research partners or data providers give no warranty, and exclude any liability (whether in negligence or otherwise), in connection with the Sub-Fund or their performance.

STOXX does not assume any contractual relationship with the purchasers of the Sub-Fund or any other third parties.

Specifically, STOXX, Deutsche Börse Group and their licensors, research partners or data providers do not give any warranty, express or implied, and exclude any liability about:

- The results to be obtained by the Sub-Fund, the owner of the Sub-Fund or any other person in connection with the use of the Index and the data included in the Index;
- The accuracy, timeliness, and completeness of the Index and its data;
- The merchantability and the fitness for a particular purpose or use of the Index and its data;
- The performance of the Fund generally STOXX, Deutsche Börse Group and their licensors, research partners or data providers give no warranty and exclude any liability, for any errors, omissions or interruptions in the Index or its data;

Under no circumstances will STOXX, Deutsche Börse Group or their licensors, research partners or data providers be liable (whether in negligence or otherwise) for any lost profits or indirect, punitive, special or consequential damages or losses, arising as a result of such errors, omissions or interruptions in the Index or its data or generally in relation to the Sub-Fund, even in circumstances where STOXX, Deutsche Börse Group or their licensors, research partners or data providers are aware that such loss or damage may occur. The licensing Agreement between the Licensee and STOXX is solely for their benefit and not for the benefit of the owners of the Sub-Fund or any other third parties.

**Wichtige Hinweise**

Für den Fonds gibt es einen von der Luxemburger Finanzaufsicht (CSSF) genehmigten Verkaufsprospekt und wesentliche Anlegerinformationen, die vor einer Zeichnung zur Verfügung gestellt werden müssen. Die Verkaufsunterlagen jedes Fonds (Verkaufsprospekt und wesentliche Anlegerinformationen, Verwaltungsreglement, Finanzberichte und andere regelmäßig erscheinende Dokumente) sind auf Wunsch bei Amundi oder über die Website [amundiETF.com](http://amundiETF.com) erhältlich. Die Verkaufsunterlagen der für die Vermarktung in Deutschland registrierten Fonds sind kostenlos und in Papierform in deutscher Sprache erhältlich bei Marcard, Stein & Co. AG, Ballindamm 36, 20095 Hamburg, Deutschland. Eine Anlage im Fonds ist mit einem nicht absehbaren Kapitalverlustrisiko verbunden. Die Entwicklungen in der Vergangenheit lassen keine Rückschlüsse auf künftige Ergebnisse zu und sind keine Garantie für künftige Erträge. Weitere Angaben zu den Risiken finden Sie in den wesentlichen Anlegerinformationen („KIID“) und im Verkaufsprospekt des betreffenden Fonds, die Sie vor einer Anlageentscheidung lesen sollten. Die in diesem Dokument enthaltenen Angaben stammen aus als zuverlässig geltenden Quellen. Dennoch kann Amundi keine Gewähr für deren Richtigkeit übernehmen und behält sich das Recht vor, jederzeit Änderungen an den vorstehenden Aussagen vornehmen zu können. Dieses Dokument ist Werbung und stellt keine Anlageempfehlung dar. Die Transparenzpolitik und Informationen über die Zusammensetzung der Fondsvermögen stehen auf [amundiETF.com](http://amundiETF.com) zur Verfügung. Der indikative Nettoinventarwert wird von den Börsen veröffentlicht. Anteile der Fonds, die auf dem Sekundärmarkt (z.B. an Börsen) gekauft werden, können in der Regel nicht direkt an den Fonds zurückverkauft werden. Anleger müssen Anteile mit der Unterstützung durch Intermediäre (beispielsweise eines Maklers) auf einem Sekundärmarkt kaufen und verkaufen, wodurch Gebühren fällig werden können. Zudem besteht die Möglichkeit, dass Anleger mehr zahlen als den aktuellen Nettoinventarwert, wenn sie Anteile kaufen, und beim Verkauf weniger als den aktuellen Nettoinventarwert erhalten. Ausgabeauf- und Rücknahmeabschläge fallen nur an, wenn Anteile direkt bei der Fondsgesellschaft gezeichnet oder bei dieser zurückgenommen werden. Sie finden keine Anwendung, wenn Anleger solche Anteile an Börsen kaufen oder verkaufen. Anleger, die an der Börse handeln, zahlen die von ihren Börsenmaklern erhobenen Gebühren. Informationen zu solchen Gebühren sind bei Börsenmaklern erhältlich. Autorisierte Teilnehmer, die direkt mit dem Fonds handeln, zahlen entsprechende Transaktionskosten.