

Amundi US Inverse Inflation Expectations 10Y UCITS ETF Acc

FACTSHEET

Marketing-
Anzeige

31/01/2025

WERBUNG ■ HEADERMETASCONTAINER

Wesentliche Informationen (Quelle : Amundi)

Nettoinventarwert (NAV) : **98,41 (USD)**
 Datum des NAV : **31/01/2025**
 Fondsvolumen : **2,86 (Millionen USD)**
 ISIN-Code : **LU1879532940**
 WKN : **LYX007**
 Nachbildungsart : **Synthetischen**
 Referenzindex :
100% IBOXX USD INVERSE BREAKEVEN 10-YEAR INFLATION
 Datum der ersten NAV : **25/09/2018**
 Erster NAV : **100,00 (USD)**

Anlageziel

Der Amundi Inverse US\$ 10Y Inflation Expectations UCITS ETF - Acc ist ein UCITS konformer börsengehandelter Fonds, mit dem Ziel den Referenzindex iBoxx USD Inverse Breakeven 10-Year Inflation nachzubilden.

DEUTSCHE STEUERINFORMATIONEN

Mindestaktienquote : 0.0%
 Fondstyp nach InvStG : Sonstiger Fonds

ETFs von Amundi sind effiziente, börsennotierte Anlageinstrumente, die Anlegern einen transparenten, liquiden und kostengünstigen Zugang zum Exposure des zugrundeliegenden Referenzindex bieten.

Risiko-indikator (Quelle: Fund Admin)



Niedrigeres Risiko

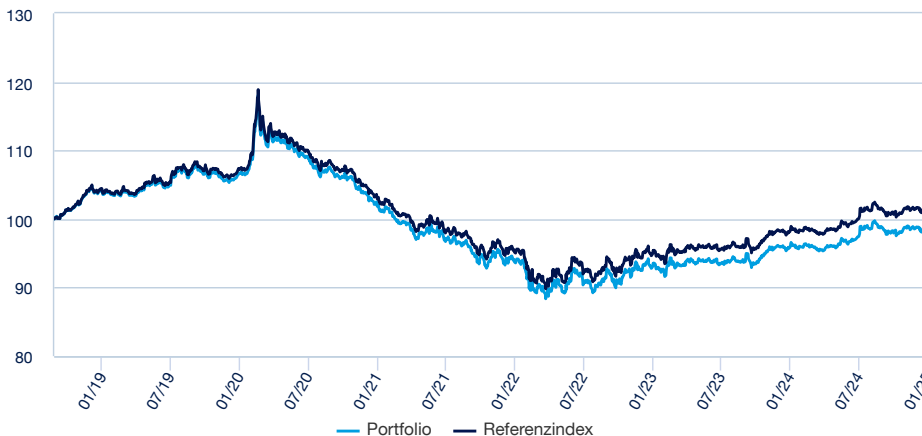
Höheres Risiko

⚠ Der Risiko-Indikator beruht auf der Annahme, dass Sie das Produkt für 3 Jahre lang halten. Der Gesamtrisikoindikator hilft Ihnen, das mit diesem Produkt verbundene Risiko im Vergleich zu anderen Produkten einzuschätzen. Er zeigt, wie hoch die Wahrscheinlichkeit ist, dass Sie bei diesem Produkt Geld verlieren, weil sich die Märkte in einer bestimmten Weise entwickeln oder wir nicht in der Lage sind, Sie auszubehalten.

« Technische Nettoinventarwerte können für jeden Kalendertag (ausgenommen Samstage und Sonntage), der weder ein Geschäftstag noch ein Handelstag ist, berechnet und veröffentlicht werden. Diese Technische Nettoinventarwerte können für jeden Kalendertag sind lediglich Richtwerte und bilden nicht die Grundlage für den Kauf, den Umtausch, die Rücknahme und/oder die Übertragung von Anteilen. »

Wertentwicklung (Quelle: Fondsadministrator) - Die frühere Wertentwicklung lässt nicht auf zukünftige Renditen schließen.

Wertentwicklung des Nettoinventarwertes (NAV) * von 25/09/2018 bis 31/01/2025 (Quelle : Fund Admin)



Risikoindikatoren (Quelle: Fund Admin)

	1 Jahr	3 Jahre	seit Auflegung *
Portfolio Volatilität	3,14%	4,82%	4,86%
Referenzindex Volatilität	3,14%	4,82%	4,86%
Tracking Error ex-post	0,04%	0,03%	0,02%
Sharpe Ratio	-1,05	-0,62	-0,59

* Die Volatilität ist ein statistischer Indikator, der die Schwankungen eines Vermögenswerts um seinen Mittelwert misst. Beispielsweise entspricht eine Marktschwankung von +/- 1,5% pro Tag einer Volatilität von 25% pro Jahr. Tracking Error

Kumulierte Wertentwicklung* (Quelle: Fondsadministrator)

seit dem	seit dem	1 Monat	3 Monate	1 Jahr	3 Jahre	5 Jahre	10 Jahre
	31/12/2024	31/12/2024	31/10/2024	31/01/2024	31/01/2022	31/01/2020	-
Portfolio ohne Ausgabeaufschlag	-0,38%	-0,38%	0,37%	2,16%	5,14%	-7,71%	-
Referenzindex	-0,34%	-0,34%	0,49%	2,64%	6,57%	-5,60%	-
Abweichung	-0,04%	-0,04%	-0,12%	-0,48%	-1,43%	-2,11%	-

Kalenderjahr Wertentwicklung* (Quelle: Fund Admin)

	2024	2023	2022	2021	2020	2019	2018	2017	2016	2015
Portfolio ohne Ausgabeaufschlag	2,81%	3,89%	-1,20%	-9,69%	-1,72%	0,92%	-	-	-	-
Referenzindex	3,31%	4,32%	-0,75%	-9,28%	-1,27%	1,38%	-	-	-	-
Abweichung	-0,50%	-0,43%	-0,45%	-0,41%	-0,45%	-0,46%	-	-	-	-

* Quelle : Amundi. Die Entwicklungen in der Vergangenheit lassen keine Rückschlüsse auf aktuelle und künftige Ergebnisse zu und sind keine Garantie für künftige Erträge. Die eventuellen Gewinne oder Verluste berücksichtigen nicht die gegebenenfalls vom Anleger zu tragenden Kosten, Gebühren und Abgaben, die bei der Emission oder der Rücknahme von Anteilen anfallen (z.B.: Steuern, Vermittlungsgebühren oder sonstige vom Intermediär erhobene Gebühren). Wenn die Performances in einer anderen Währung als dem Euro berechnet werden, können die eventuell entstandenen Gewinne oder Verluste Wechselkursschwankungen unterliegen (d.h. sie können zu- oder abnehmen). Der Spread entspricht der Differenz zwischen der Performance des Portfolios und der des Index.

WERBUNG ■

Index-Daten (Quelle: Amundi)

Beschreibung

Der Index ist repräsentativ für die Wertentwicklung einer Short-Position in den letzten sechs Emissionen von 10-jährigen inflationsgeschützten US-Staatsanleihen und einer Long-Position in US-Staatsanleihen mit angrenzender Duration.

Die größten Index-Positionen (Quelle : Amundi)

	% vom Aktiva (Index)
US TSY 3.875% 08/33	27,93%
US TSY 4% 02/34	27,86%
US TSY 4.375% 05/34	27,26%
US TSY 4.5% 11/33	22,50%
US TSY 3.375% 05/33	3,82%
US TSY 3.5% 02/33	0,57%
TII 0.125% 01/32	-4,53%
TII 0.625% 07/32	-7,41%
TII 1.125% 01/33	-12,21%
TII 1.375% 07/33	-20,05%
Summe	65,74%

Informationen (Quelle : Amundi)

Anlageklasse : **Anleihen**
Klassifizierung : **USA**

Anzahl der Titel : **13**

Benchmark Allokation (Quelle: Amundi)

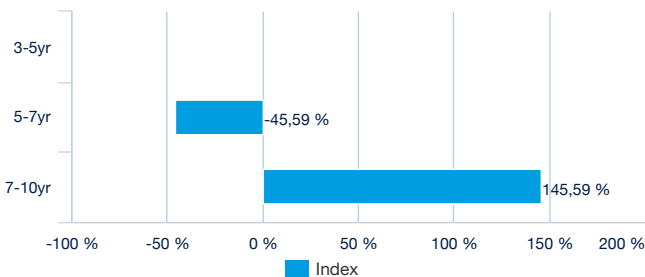
Long leg top Fünf Bestandteile

	% vom Aktiva (Index)
TII 1.875% 07/34	27,88%
TII 1.375% 07/33	20,05%
TII 1.125% 01/33	12,21%
TII 0.625% 07/32	7,41%
TII 0.125% 01/32	4,53%

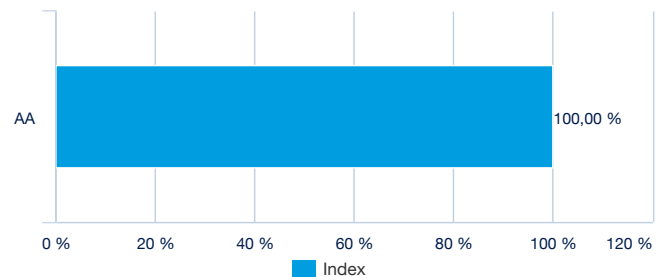
Short leg top Fünf Bestandteile

	% vom Aktiva (Index)
US TSY 3.875% 08/33	27,93%
US TSY 4% 02/34	27,86%
US TSY 4.375% 05/34	27,26%
US TSY 4.5% 11/33	22,50%
US TSY 3.375% 05/33	3,82%

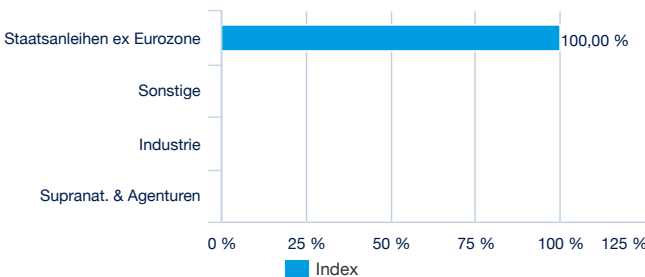
Long leg Laufzeitgliederung



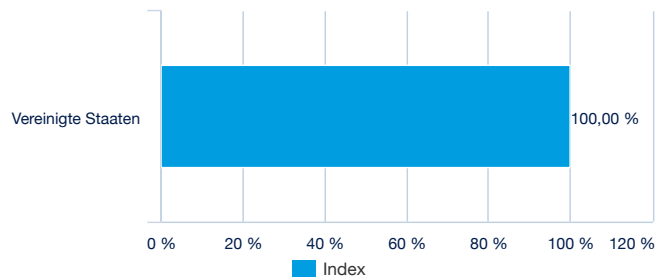
Long leg Rating Aufteilung



Nach Emittent (Quelle : Amundi)



Nach Ländern (Quelle : Amundi)



WERBUNG ■

Haupteigenschaften (Quelle: Amundi)

Rechtsform	OGAW nach luxemburgischem Recht
OGAW konform	OGAW
Verwaltungsgesellschaft	Amundi Luxembourg SA
Administrator	SOCIETE GENERALE LUXEMBOURG
Depotbank	SOCIETE GENERALE LUXEMBOURG
Unabhängiger Wirtschaftsprüfer	PRICEWATERHOUSECOOPERS LUXEMBOURG
Auflagedatum der Anlageklasse	25/09/2018
Datum der ersten NAV	25/09/2018
Referenzwährung der Anteilsklasse	USD
Klassifizierung	Nicht anwendbar
Ertragsverwendung	Thesaurierend
ISIN-Code	LU1879532940
Mindestanlage am Sekundärmarkt	1 Anteil(e)
Häufigkeit der Berechnung des Nettoinventarwerts	Täglich
Verwaltungsgebühren und sonstige Verwaltungs- oder Betriebskosten	0,35%
Fiskaljahresende	September

Handelsinformationen (Quelle : Amundi)

Börsenplätze	Handelszeit	Währung	Mnemo	Ticker Bloomberg	INAV Bloomberg	RIC Reuters	INAV Reuters
Deutsche Börse	9:00 - 17:30	EUR	UINF	UINE GY	UINFEUIV	UINE.DE	UINFEUIV
Borsa Italiana	9:00 - 17:30	EUR	UINF	UINE IM	UINFEUIV	UINE.MI	UINFEUIV
Nyse Euronext Paris	9:00 - 17:30	EUR	UINF	UINE FP	UINFEUIV	UINE.PA	UINFEUIV
London Stock Exchange	9:00 - 17:30	USD	UINF	UINU LN	UINFUSIV	UINU.L	UINFUSIV

Kontakt

ETF Sales Ansprechpartner

Frankreich & Luxemburg	+33 (0)1 76 32 65 76
Deutschland & Österreich	+49 (0) 800 111 1928
Italien	+39 02 0065 2965
Schweiz (Deutsch)	+41 44 588 99 36
Schweiz (Französisch)	+41 22 316 01 51
UNITED KINGDOM (Retail)	+44 (0) 20 7 074 9598
UNITED KINGDOM (Instiit)	+44 (0) 800 260 5644
Niederlande	+31 20 794 04 79
Nordische Länder	+46 8 5348 2271
Hong Kong	+65 64 39 93 50
Spanien	+34 914 36 72 45

ETF Trading Ansprechpartner

SG CIB	+33 (0)1 42 13 38 63
BNP Paribas	+44 (0) 207 595 1844

Amundi Kontakt

Amundi ETF
90 bd Pasteur
CS 21564
75 730 Paris Cedex 15 - France
Hotline : +33 (0)1 76 32 47 74
info-etf@amundi.com

ETF Capital Markets Ansprechpartner

Téléphone	+33 (0)1 76 32 19 93
Bloomberg IB Chat	Capital Markets Amundi ETF Capital Markets Amundi HK ETF

WERBUNG ■

Index-Anbieter

Wichtige Hinweise

Eine Anlage im Fonds ist mit einem nicht absehbaren Kapitalverlustrisiko verbunden. Die Entwicklungen in der Vergangenheit lassen keine Rückschlüsse auf künftige Ergebnisse zu und sind keine Garantie für künftige Erträge. Weitere Angaben zu den Risiken und vor einer Anlageentscheidung erhalten Sie in den wesentlichen Anlegerinformationen („KIID“) und im Verkaufsprospekt dieses Fonds, die auf Anfrage oder auf der Website amundiETF.fr in französischer Sprache erhältlich sind. Die in diesem Dokument enthaltenen Angaben stammen aus als zuverlässig geltenden Quellen. Dennoch kann Amundi keine Gewähr für deren Richtigkeit übernehmen und behält sich das Recht vor, jederzeit Änderungen an den vorstehenden Analysen vornehmen zu können. Dieses Dokument ist kein Vertrag und stellt keinesfalls eine Empfehlung, ein Angebotsgesuch oder ein Angebot zum Kauf oder Verkauf im Zusammenhang mit dem genannten Fonds dar und darf keinesfalls so ausgelegt werden. Die Transparenzpolitik und Informationen über die Zusammensetzung der Fondsvermögen stehen auf amundiETF.com zur Verfügung. Der indikative Nettoinventarwert wird von den Börsen veröffentlicht. Anteile der Fonds, die auf dem Sekundärmarkt gekauft werden, können in der Regel nicht direkt an den Fonds zurückverkauft werden. Anleger müssen Anteile mit der Unterstützung durch Intermediäre (beispielsweise eines Maklers) auf einem Sekundärmarkt kaufen und verkaufen, wodurch Gebühren fällig werden können. Zudem besteht die Möglichkeit, dass Anleger mehr zahlen als den aktuellen Nettoinventarwert, wenn Sie Anteile kaufen, und beim Verkauf weniger als den aktuellen Nettoinventarwert erhalten. Für jeden der Fonds gibt es einen von der französischen Finanzmarktaufsicht (AMF) genehmigten Verkaufsprospekt und wesentliche Anlegerinformationen, die vor einer Zeichnung bereitgestellt werden müssen. Die Vertriebsunterlagen jedes Fonds (Verkaufsprospekt und wesentliche Anlegerinformationen, Verwaltungsreglement, Finanzberichte und andere regelmäßig erscheinende Dokumente) sind auf Wunsch bei Amundi oder über die Website amundiETF.com erhältlich. Die Vertriebsunterlagen der für die öffentliche Vermarktung in Deutschland zugelassenen Fonds sind kostenlos und in Papierform erhältlich bei Marcard, Stein & Co. AG, Ballindamm 36, 20095 Hamburg, Deutschland. Eine vollständige Liste der Broker und Market Maker finden Sie auf: amundiETF.com Gebühren für Finanzintermediäre können anfallen.