

ISIN LU1043804928
Morningstar Rating™ ★★★

Die wichtigsten Fakten

Anteilswert per 30. November 2017 €67,97
Domizil Luxemburg
Fondsvolumen (Mio.) €1.177,50
Auflagedatum Fonds 30.03.2007
Auflagedatum der Anteilsklasse 13.05.2014
Mindestanlage Mio. €30,0

Morningstar Kategorie™ Aktien Europa mittelgroß
Benchmark (BM) MSCI Europe Small Cap

Weitere Kennnummern

WKN A12DF0

Kosten und Gebühren


Laufende Kosten zum 31.12.2016 0,95%
Verwaltungsgebühr p.a. 0,75%
Ausgabeaufschlag 0,00%

Ziele und Anlagepolitik

Anlageziel: Strebt mittel- bis langfristig eine Wertsteigerung Ihrer Anlage an.

Portfoliowertpapiere: Der Teilfonds investiert hauptsächlich in ein breit gestreutes Portfolio aus Aktien von Unternehmen mit geringer Marktkapitalisierung, die in Europa entweder ihren Sitz haben oder dort einen Großteil ihrer Geschäftstätigkeit ausüben. Gemäß Definition des Teilfonds befinden sich Unternehmen mit geringer Marktkapitalisierung zum Zeitpunkt des Kaufs in der Marktkapitalisierungsspanne des MSCI Europe Small Companies Index. Der Teilfonds legt mindestens 75% seines Vermögens in von Unternehmen mit Hauptsitz in der EU ausgegebenen Aktien an. Der Teilfonds darf zur Reduzierung verschiedener Risiken oder zur effizienten Portfolioverwaltung Derivate einsetzen.

Das Investmentteam



Cristina Matti
Head of Small Cap Europe
Branchenerfahrung: 24 Jahre
Bei Amundi Asset Management: 21 Jahre



Sergio Groppi
Senior Portfolio Manager
Branchenerfahrung: 21 Jahre
Bei Amundi Asset Management: 19 Jahre

Laufende Wertentwicklung

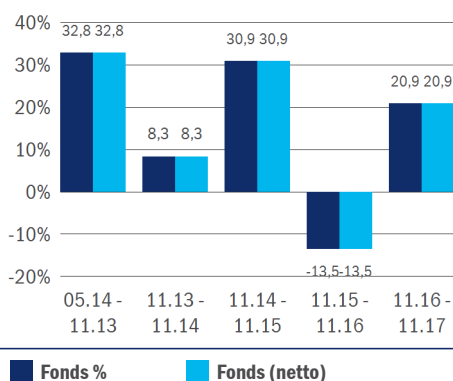
per 30. Nov 2017	Fonds %	BM %
1 Monat	-2,59	-1,85
Lfd. Jahr	17,13	16,23
1 Jahr	20,92	21,89
3 Jahre p.a.	10,99	13,90
3 Jahre kumulativ	36,84	47,92
5 Jahre p.a.	14,49	16,34
5 Jahre kumulativ	96,76	113,22
Seit Auflage p.a.*	5,04	5,60
Seit Auflage kumulativ*	66,70	76,20

*Siehe die Erläuterungen zur Wertentwicklung unten.

Kalenderjahre

	Fonds %	BM %
2016	-8,53	0,86
2015	24,88	23,53
2014	7,20	6,47
2013	35,07	33,41
2012	26,91	26,98

Jährliche Wertentwicklung (rollierend)



Erläuterungen und Modellrechnung; Annahme: Ein Anleger möchte für 1.000,00 EUR Anteile erwerben. Bei einem Ausgabeaufschlag von 0,00% (zum Zeitpunkt des Beginns der Darstellung der Wertentwicklung) muss er dafür 1.000,00 EUR aufwenden. Die Bruttowertentwicklung (BVI-Methode) berücksichtigt alle auf Fondsebene anfallenden Kosten, die Nettowertentwicklung zusätzlich den Ausgabeaufschlag; weitere Kosten können auf Anlegerebene anfallen (z.B. Depotkosten). Da der Ausgabeaufschlag nur im 1. Jahr anfällt, unterscheidet sich die Darstellung brutto/netto nur in diesem Jahr. Wertentwicklungen in der Vergangenheit sind kein verlässlicher Indikator für die künftige Wertentwicklung.

▲Seit Auflage der Anteilsklasse I EUR thesaurierend des Teilfonds am 09.07.2007 bis 13.05.2014 sind die RENDITEN SIMULIERT; sie beziehen sich auf die Vergangenheits-Wertentwicklung der Anteilsklasse I EUR thesaurierend des Teilfonds, unter Berücksichtigung der Luxemburger Zeichnungssteuer und der Verwaltungsgebühr, die für die Anteilsklasse N des Teilfonds gültig ist. Seit 13.05.2014 sind die Renditen die des Pioneer Funds – European Potential N, EUR thesaurierend und basieren auf dem Nettoinventarwert nach Abzug der Gebühren. Details zu anderen verfügbaren Anteilsklassen können dem Verkaufsprospekt entnommen werden.

Die in der Vergangenheit erzielten Erfolge sind keine Garantie für die zukünftige Entwicklung einer Anlage.

Portfolioanalyse

Gesamtzahl der Positionen	53
Vermögen in Top 10 Positionen	27,7%

Portfoliostruktur (in % netto)

Aktien	94,5
Bankguthaben	4,0
Immobilienfonds/REITs	2,0

Top 10 Positionen

	Fonds %	BM %
Asr Nederland Nv	3,1	0,4
Rheinmetall Ag	3,1	0,4
Rpc Group Plc	3,0	0,4
Logitech International S.A.	2,8	0,4
Sunrise Communications Group Ag	2,7	0,2
Amplifon Spa	2,7	0,1
Udg Healthcare Plc	2,6	0,2
Gvc Holdings Plc	2,6	0,2
Faurecia	2,6	0,0
Cellnex Telecom Sa	2,5	0,3

Top 5 übergewichtete Positionen

	Fonds %	BM %
Asr Nederland Nv	3,1	0,4
Rheinmetall Ag	3,1	0,4
Faurecia	2,6	0,0
Rpc Group Plc	3,0	0,4
Amplifon Spa	2,7	0,1

Währungen

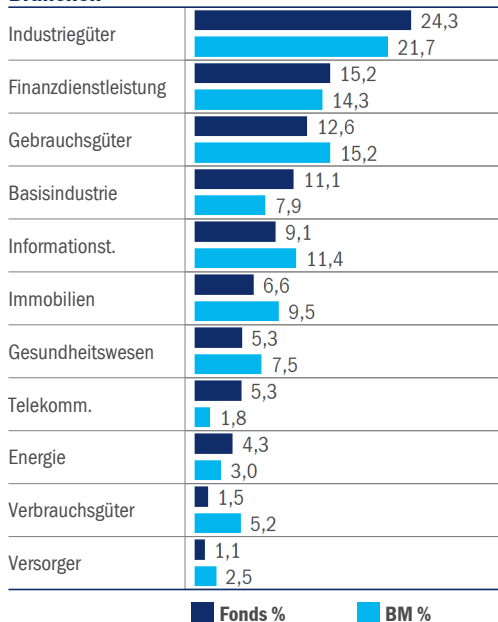
	Fonds %	BM %
Euro	59,1	43,5
Pfund Sterling	20,9	32,9
Schweizer Franken	9,5	8,4
Schwedische Krone	6,3	8,9
Dänische Krone	4,2	2,9
US-Dollar	0,1	0,3
Norwegische Krone	0,02	3,0
Kanadischer Dollar	0,01	0,0

Zusätzliche Informationen

Morningstar Ratings: Copyright © 2017 Morningstar UK Limited. Alle Rechte vorbehalten. Die Informationen zu den Morningstar-Ratings dürfen nicht vervielfältigt oder verteilt werden, und es kann keine Garantie übernommen werden, dass sie richtig, vollständig oder aktuell sind. Weder Morningstar, noch seine Content Provider sind für Schäden oder Verluste verantwortlich, die aus der Verwendung dieser Informationen resultieren.

MSCI übernimmt ausdrücklich keinerlei Gewähr und Haftung in Bezug auf alle genannten MSCI Daten. Die MSCI-Daten dürfen in keiner Form vervielfältigt oder weitergegeben werden und auch nicht als Basis für eine Komponente von Finanzinstrumenten, -produkten oder -indices herangezogen werden. Dieser Bericht wurde von MSCI weder erstellt noch geprüft. MSCI-Informationen sind weder als Anlageberatung gedacht noch stellen sie eine Empfehlung für (oder gegen) eine bestimmte Anlageentscheidung dar und niemand sollte sich diesbezüglich auf sie verlassen.

Bitte beachten Sie die Rückseite. Sie finden dort weitere Informationen.

Branchen**Länder**

Länder	Fonds %	BM %
Deutschland	14,9	10,2
Italien	13,6	7,3
Großbritannien	13,2	29,0
Irland	10,2	2,8
Schweiz	9,1	8,8
Frankreich	7,2	6,1
Spanien	6,4	4,6
Schweden	6,2	8,5
Sonstige	15,6	22,6

Investmentbewertung

Investmentbewertung	Fonds	BM
Kurs/Buchwert	3,0	3,2
KGV	23,5	23,5
Kurs/Cash-Flow	15,3	15,8
Eigenkapitalrendite	12,0%	13,5%
Dividendenrendite	2,2%	2,3%

Marktkapitalisierung

Marktkapitalisierung	Fonds %	BM %
Large Cap	1,9	0,9
Mid Cap	66,4	54,0
Small Cap	31,8	45,1

Risikokennzahlen

Risikokennzahlen	3 Jahre	Seit Auflage
Standardabw.	14,41%	17,16%
Sharpe Ratio	0,88	0,37
Alpha	-2,46%	0,84%
Beta	1,05	0,89
R-Quadrat	0,94	0,92
Tracking Error	3,54%	5,42%
Information Ratio	< 0	0,02

Chancen

- Kurschancen der europäischen Aktienmärkte
- Breite Streuung über mehrere europäische Länder
- Aktives Management auf Basis eines umfangreichen Research

Der ausführliche Verkaufsprospekt enthält eine detaillierte Beschreibung weiterer Risiken. Der Anteilswert kann jederzeit unter den Kaufpreis fallen, zu dem der Kunde den Anteil erworben hat.

Risiken

- Allgemeines Aktienmarktrisiko
- Spezielles Kursrisiko einzelner Länder, Branchen und Unternehmen
- Gegebenenfalls Währungsrisiko

Rechtliche Hinweise

Sofern nicht anders angegeben, haben sämtliche in diesem Dokument enthaltenen Angaben den Stand 30.11.2017 und stammen von Amundi Asset Management. Der Pioneer Funds – European Potential (der „Teilfonds“) ist ein Teilfonds des Pioneer Funds (der „Fonds“), eines „Fonds communs de placement“ (FCP) mit verschiedenen, voneinander getrennten Teilfonds, aufgelegt nach luxemburgischem Recht. Auflegende Fondsgesellschaft ist die Pioneer Asset Management S.A. Der Teilfonds, sofern es sich um einen Renten- oder Geldmarkt-Teilfonds handelt, kann, unter Beachtung des Grundsatzes der Risikostreuung, bis zu 100% seines Vermögens in übertragbaren Wertpapieren und Geldmarktinstrumenten anlegen, die von einem Mitgliedstaat, dessen Gebietskörperschaften, von einem anderen Mitgliedstaat der OECD, wie beispielsweise die Vereinigten Staaten von Amerika, oder von einer internationalen Einrichtung öffentlich-rechtlichen Charakters, der ein oder mehrere Mitgliedstaaten angehören, begeben oder garantiert werden. Wertentwicklungen der Vergangenheit sind keine Gewähr für die zukünftige Entwicklung der Anlagen. Die geäußerten Ansichten können je nach Markt- und anderen Bedingungen jederzeit Veränderungen unterliegen. Es kann keine Gewähr geben, dass sich Länder, Märkte oder Branchen wie erwartet entwickeln werden. Investitionen beinhalten gewisse Risiken, darunter politische und währungsbedingte Risiken. Die Rendite und der Wert der zugrunde liegenden Anlage können sinken oder steigen. Dies könnte (außer bei Garantiefonds) zu einem vollständigen Verlust der Anlage führen. Bitte lesen Sie den Verkaufsprospekt aufmerksam, bevor Sie investieren. Dieser enthält auch weitere Risikohinweise. Alle Informationen stammen von Amundi Asset Management, sofern nicht anders angegeben. Anteile des Pioneer Funds – European Potential dürfen in den Vereinigten Staaten von Amerika („USA“) sowie zugunsten von US-Personen nicht zum Kauf angeboten werden. Gleiches gilt für die Hoheitsgebiete oder Besitztümer, die der Gesetzgebung der USA unterliegen. Dieses Dokument ist kein Verkaufsprospekt und stellt kein Angebot zum Kauf oder Verkauf von Investmentfondsanteilen dar. Der für den Anteilserwerb allein maßgebliche Verkaufsprospekt und/oder die wesentlichen Anlegerinformationen sind kostenlos erhältlich in Deutschland bei Amundi Deutschland GmbH, Amulfstr. 124-126 in 80636 München, Tel.: +49-(0)800 888-1928, Fax: +49-(0)800 777-1928. 0)800 888-1928, Fax: +49-(0)800 777-1928. Amundi Deutschland GmbH und Pioneer Asset Management S.A. sind Unternehmen der Amundi Gruppe.

Zusätzliche Informationen

Der Global Industry Classification Standard (GICS) SM wurde von Standard & Poor's und MSCI entwickelt und ist das ausschließliche Eigentum und eine Dienstleistungsmarke dieser beiden Unternehmen. Weder Standard & Poor's, noch MSCI oder sonstige mit der Erstellung oder Zusammenstellung von GICS-Klassifizierungen befasste Parteien geben in Bezug auf einen solchen Standard oder eine solche Klassifizierung (oder die aus deren Gebrauch resultierenden Ergebnisse) ausdrückliche oder stillschweigende Zusicherungen oder Gewährleistungen, und alle diese Parteien lehnen hiermit in Bezug auf einen solchen Standard oder eine solche Klassifizierung ausdrücklich jegliche Gewähr für Originalität, Fehlerfreiheit, Vollständigkeit, Marktgängigkeit und Eignung für einen bestimmten Zweck ab. Ohne Einschränkung des vorstehend Genannten sind Standard & Poor's, MSCI, mit ihnen verbundene Unternehmen oder mit der Erstellung oder Zusammenstellung von GICS-Klassifizierungen befasste Dritte für direkte, indirekte, spezielle, Straf-, Folge- oder sonstige Schäden (einschließlich entgangener Gewinne) auf keinen Fall haftbar, selbst wenn sie auf die Möglichkeit solcher Schäden hingewiesen wurden.