

A Ausschüttend USD | Stand der Daten 28.02.2025

Fondsziele und Anlagepolitik

Ziel des Fonds sind durch Anlagen in ein breites Spektrum von Anlageklassen weltweit Kapitalzuwachs und Erträge, die über einen rollierenden Dreijahreszeitraum vor Abzug der Gebühren* dem ICE BofA 3 Month US Treasury Bill Index plus 5% pro Jahr entsprechen. Es kann nicht garantiert werden, dass das Ziel erreicht wird und es ist möglich, dass Ihr Kapital einem Risiko ausgesetzt ist.* Die Zielrendite jeder Anteilsklasse nach Abzug der Gebühren entnehmen Sie bitte der Website von Schroder: <https://www.schroders.com/en/lu/private-investor/investing-with-us/after-fees-performance-targets/>

Oben wird das Anlageziel des Fonds dargelegt. Einzelheiten zur Anlagepolitik des Fonds finden Sie in den Basisinformationsblatt.

Der Fonds hat ökologische und/oder soziale Merkmale (im Sinne von Artikel 8 SFDR)

Die mit einer Anlage in diesen Fonds verbundenen relevanten Risiken sind umseitig aufgeführt und sollten vor einer Anlage sorgfältig geprüft werden. Oben wird das Anlageziel des Fonds dargelegt. Die Wertentwicklung in der Vergangenheit lässt nicht auf die zukünftige Wertentwicklung schließen und wird möglicherweise nicht wieder erreicht. Der Wert von Anlagen und die daraus erzielten Erträge können sowohl steigen als auch fallen, und Anleger*innen erhalten möglicherweise nicht die ursprünglich investierten Beträge zurück. Wechselkursschwankungen können dazu führen, dass der Wert von Anlagen steigt oder auch fällt. In den Performance-Daten sind etwaige Provisionen und Kosten, die bei der Ausgabe und Rücknahme von Anteilen eines Fonds erhoben werden, nicht berücksichtigt.

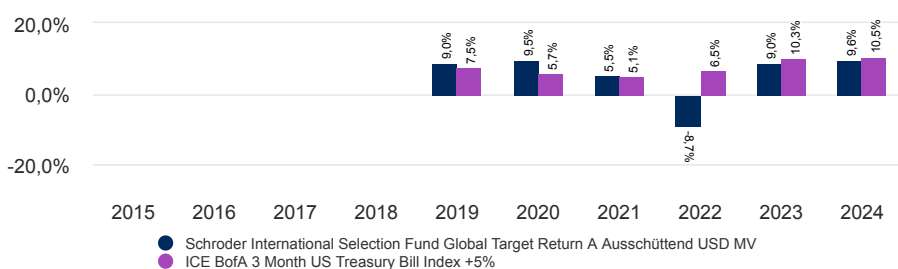
Wertentwicklung der Anteilsklasse (%)

Kumulierte Wertentwicklung	1 Monat	3 Monate	Lfd. Jahr	1 Jahr	3 Jahre	5 Jahre	Max
USD abgesichert	-0,6	1,2	1,7	9,9	14,7	30,9	35,6
Ziel-Referenzindex	0,7	2,3	1,5	10,3	30,7	44,8	59,8

Jährliche Wertentwicklung	Feb. 15 - Feb. 16	Feb. 16 - Feb. 17	Feb. 17 - Feb. 18	Feb. 18 - Feb. 19	Feb. 19 - Feb. 20	Feb. 20 - Feb. 21	Feb. 21 - Feb. 22	Feb. 22 - Feb. 23	Feb. 23 - Feb. 24	Feb. 24 - Feb. 25
USD abgesichert	-	-	-	-	2,7	13,8	0,3	-3,8	8,4	9,9
Ziel-Referenzindex	-	-	-	-	7,4	5,4	5,1	7,2	10,5	10,3

Wertentwicklung im Kalenderjahr	2015	2016	2017	2018	2019	2020	2021	2022	2023	2024
USD abgesichert	-	-	-	-	9,0	9,5	5,5	-8,7	9,0	9,6
Ziel-Referenzindex	-	-	-	-	7,5	5,7	5,1	6,5	10,3	10,5

Wertentwicklung über 10 Jahre (%)



Ratings und Zertifizierung



Einzelheiten zu den oben gezeigten Symbolen finden Sie im Abschnitt mit den Informationen zu Quellen und Ratings.

Fakten zum Fonds

Fondsmanager	Sebastian Mullins Adam Kibble
Verwaltet/en den Fonds seit	01.02.2019 ; 01.02.2023
Fondsmanagement-gesellschaft	Schroder Investment Management (Europe) S.A.
Domizil	Luxemburg
Auflage des Fonds	07.12.2016
Auflagedatum der Anteilsklasse	17.10.2018
Fonds-Basiswährung	USD
Währung der Anteilsklasse	USD
Fondsvolumen (in Millionen)	USD 341,30
Ziel-Referenzindex	ICE BofA 3 Month US Treasury Bill Index +5%
Nettoinventarwert pro Anteil	USD 130,4144
Handelstage	Täglich
Ausschüttungs-häufigkeit	Monatlich

Gebühren und Kosten

Ausgabeaufschlag (Bruttomethode) bis zu	4,00%
Laufende Kosten (inklusive Verwaltungsentgelt)	1,61%
Rücknahmegebühr	0,00%

A Ausschüttend USD | Stand der Daten 28.02.2025

Risikohinweise

ABS- und MBS-Risiken: Der Fonds kann in hypotheken- und forderungsbesicherte Wertpapiere investieren. Es ist möglich, dass die diesen Wertpapieren zugrunde liegenden Darlehensnehmer den von ihnen geschuldeten Betrag nicht in vollem Umfang zurückzahlen können, wodurch dem Fonds Verluste entstehen können.

Kapitalrisiko / Ausschüttungspolitik: Da der Fonds beabsichtigt, unabhängig von seiner Wertentwicklung Dividenden auszuschütten, kann eine Dividende einer Rückzahlung eines Teils Ihres investierten Betrags entsprechen.

Kontrahentenrisiko: Der Fonds geht unter Umständen vertragliche Vereinbarungen mit Gegenparteien ein. Ist eine Gegenpartei außerstande, ihren Verpflichtungen nachzukommen, kann die Summe, die sie dem Fonds schuldet, in Gänze oder teilweise verloren gehen.

Kreditrisiko: Wenn sich die Finanzlage eines Darlehensnehmers von vom Fonds ausgegebenen Schuldtiteln oder eines Anleiheemittenten verschlechtert, kann seine Fähigkeit zur Erbringung von Zins- und Tilgungszahlungen beeinträchtigt werden, was einen Wertverlust des Fonds zur Folge haben kann.

Währungsrisiko: Wenn die Anlagen des Fonds auf Währungen lauten, die von der Basiswährung des Fonds abweichen, kann der Fonds aufgrund von Wechselkursschwankungen, die auch als Währungskurse bezeichnet werden, an Wert verlieren. Wenn Anleger eine Anteilsklasse in einer anderen Währung als der Basiswährung des Fonds halten, können sie aufgrund von Wechselkursschwankungen Verluste verzeichnen.

Derivaterisiko: Derivate, d. h. Finanzinstrumente, deren Wert sich von einem Basiswert ableitet, können zu Anlagezwecken und/oder zur effizienten Portfolioverwaltung eingesetzt werden. Ein Derivat kann sich anders entwickeln als erwartet, Verluste verursachen, die die Kosten des Derivats überschreiten, und Verluste für den Fonds nach sich ziehen.

Risiko der Schwellen- und Frontier-Märkte: Schwellenmärkte und insbesondere Frontier-Märkte sind im Allgemeinen größeren politischen, rechtlichen, gegenparteibezogenen, operationellen und Liquiditätsrisiken ausgesetzt als Industrieländer.

Risiko hochverzinslicher Anleihen: Hochverzinsliche Anleihen (normalerweise mit niedrigerem oder ohne Rating) sind im Allgemeinen mit größeren Markt-, Kredit- und Liquiditätsrisiken verbunden, was eine größere Unsicherheit hinsichtlich der Renditen bedeutet.

Anlagen in anderen kollektiven Anlagenschemata: Der Fonds investiert hauptsächlich in andere kollektive Anlagenschemata.

Liquiditätsrisiko: Bei schwierigen Marktbedingungen ist der Fonds möglicherweise nicht in der Lage, ein Wertpapier zu seinem vollen Wert oder überhaupt zu verkaufen. Dies könnte sich auf die Wertentwicklung auswirken und dazu führen, dass der Fonds die Rücknahme seiner Anteile verschiebt oder aussetzt, was bedeutet, dass Anleger möglicherweise keinen unmittelbaren Zugang zu ihren Positionen haben.

Marktrisiko: Der Wert von Anlagen kann sowohl steigen als auch fallen, und Anleger erhalten das ursprünglich von ihnen investierte Kapital möglicherweise nicht zurück.

Keine Kapitalgarantie: Positive Ergebnisse sind nicht garantiert und es wird keinerlei Kapitalschutz geboten.

Operationelles Risiko: Die operationellen Prozesse, einschließlich derer in Bezug auf die Verwahrung der Vermögenswerte, können fehlschlagen. Dies kann Verluste für den Fonds nach sich ziehen.

Risiko der Wertentwicklung: Anlageziele geben ein beabsichtigtes Ergebnis an. Es besteht jedoch keine Garantie, dass dieses Ergebnis erreicht wird. Je nach Marktbedingungen und makroökonomischem Umfeld kann es schwieriger werden, die Anlageziele zu erreichen.

Nachhaltigkeitsrisiken: Der Fonds weist ökologische und/oder soziale Merkmale auf. Das bedeutet, dass er möglicherweise ein begrenztes Engagement in manchen Unternehmen, Branchen oder Sektoren aufweist und bestimmte Anlagechancen nicht nutzt oder bestimmte Positionen veräußert, wenn diese nicht den vom Anlageverwalter ausgewählten Nachhaltigkeitskriterien entsprechen. Der Fonds kann in Unternehmen investieren, die nicht die Überzeugungen und Werte eines bestimmten Anlegers widerspiegeln.

Fachbegriffe werden im Glossar erläutert

Eine ausführlichere Erläuterung dieser Begriffe finden Sie auf unserer Homepage unter <https://www.schroders.com/de-de/de/privatanleger/fonds-und-strategien/mitteilungen/glossar/>

Kaufdetails

Mindestbetrag für
Erstzeichnung

USD 1.000 ; EUR 1.000
bzw. der entsprechende
Gegenwert in frei
konvertier baren Fremd
währungen.

Wertpapierkennnummern

ISIN	LU1884788164
Bloomberg	SCGTADR LX
SEDOL	BGNK7X0
WKN	A2N7XJ

Summary Risk Indicator (SRI)

GERINGERES RISIKO

Potenziell niedrigere Erträge

HÖHERES RISIKO

Potenziell höhere Erträge



Die Risikokategorie wurde anhand der historischen Performancedaten berechnet und ist möglicherweise kein verlässlicher Indikator für das zukünftige Risikoprofil des Fonds. Es wird nicht garantiert, dass die Risikokategorie des Fonds unverändert bleibt. Weitere Informationen finden Sie im Basisinformationsblatt.

Kennzahlen

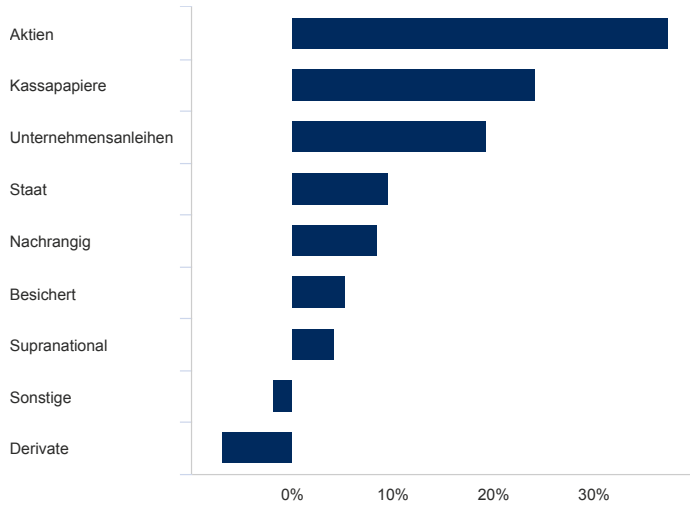
	Fonds	Ziel-Referenzindex
Volatilität (annualisiert in % über 3 Jahre)	5,9	0,5

Quelle: Morningstar. Die obigen Kennzahlen basieren auf Performancedaten auf der Basis von Rücknahmepreisen.

A Ausschüttend USD | Stand der Daten 28.02.2025

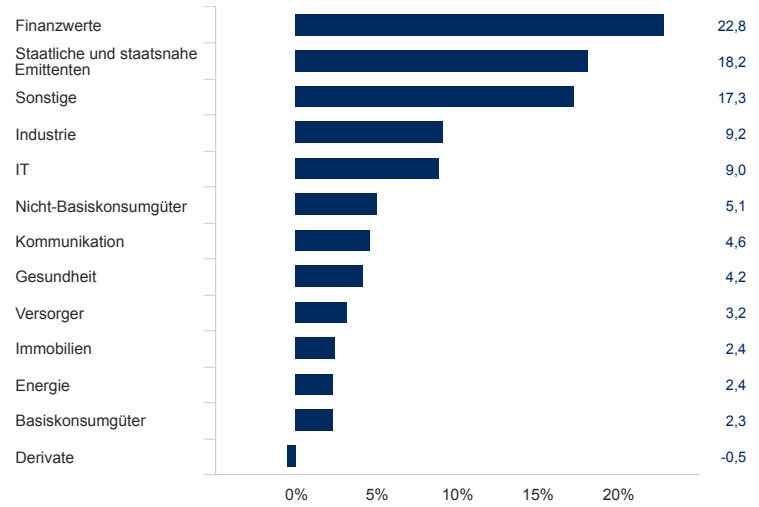
Vermögensaufteilung

Anlageklasse (%)



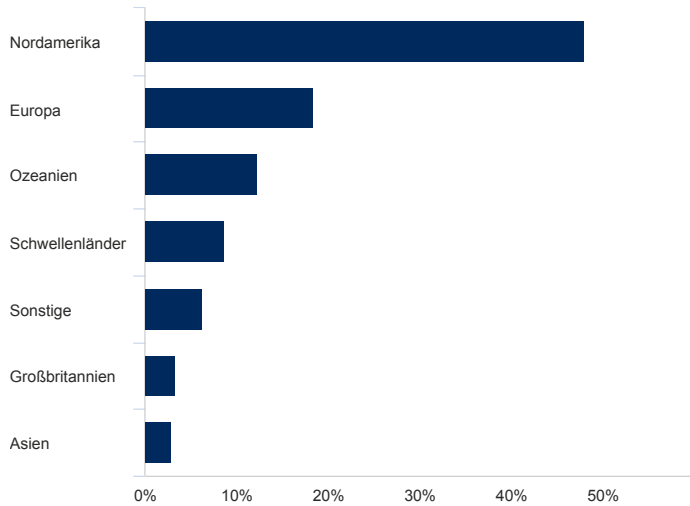
● Fonds

Sektor (%)



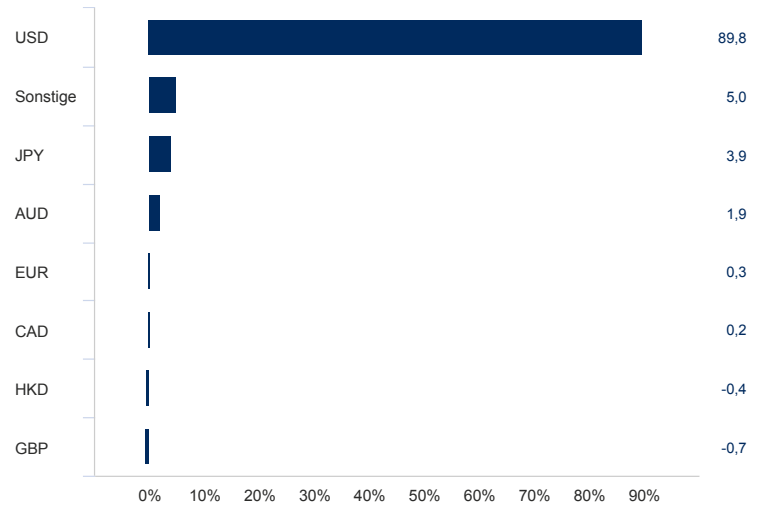
● Fonds

Region (%)



● Fonds

Währung (%)



● Fonds

10 größte Positionen (%)

Positionsname	%
TREASURY (CPI) NOTE 1.375 15-JUL-2033	2,0
MICROSOFT CORP	1,2
NVIDIA CORP	1,2
APPLE INC	1,0
TREASURY (CPI) NOTE 0.125 15-JAN-2030	1,0
TREASURY (CPI) NOTE 0.875 15-JAN-2029	1,0
TREASURY (CPI) NOTE 2.375 15-JAN-2027	1,0
ALPHABET INC CLASS A A	1,0
META PLATFORMS INC CLASS A A	0,9
AMAZON COM INC	0,9

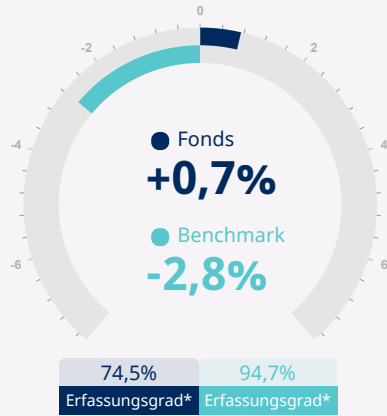
Quelle: Schroders. Top-Positionen und Vermögensaufteilung auf Fondsebene.

A Ausschüttend USD | Stand der Daten 28.02.2025

Eigene Nachhaltigkeitskennzahlen %

Gesamtwirkung

Stand der Daten 28.02.2025



Es werden die Nachhaltigkeitswerte des Fonds und der Referenzwert angezeigt. Der Referenzwert ist der bespoke asset-weighted blend .

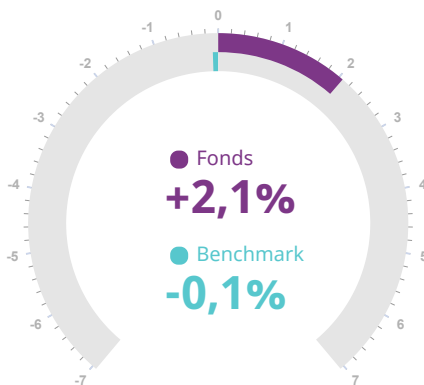
Der Schroders Impact Score basiert auf dem von Schroders entwickelten Tool SustainEx™. SustainEx™ liefert eine Schätzung der potenziellen gesellschaftlichen oder ökologischen Auswirkungen, die von den Unternehmen und anderen Emittenten, in denen der Fonds investiert ist, ausgehen können. Das Ergebnis wird als fiktiver Prozentsatz (positiv oder negativ) des Umsatzes der betreffenden Unternehmen und anderen Emittenten ausgedrückt. Ein SustainEx™-Score von +2 % würde beispielsweise bedeuten, dass ein Unternehmen pro 100 USD Umsatz eine relative fiktive positive Auswirkung (d. h. einen Nutzen für die Gesellschaft) von 2 USD hat.

Wir berechnen die SustainEx™-Scores für alle Unternehmen und anderen Emittenten im Fonds, um den Gesamt-Score des Fonds zu erhalten.

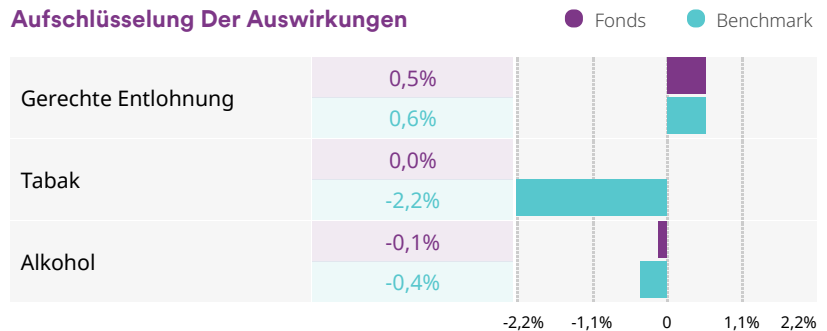
Die angegebene „Gesamtauswirkung“ ist ein Gradmesser für die geschätzte Auswirkung des Fonds im Vergleich zu seinem Referenzwert, jeweils berechnet als relativer fiktiver Prozentsatz wie oben beschrieben.

„Auswirkung auf den Menschen“ und „Auswirkung auf den Planeten“ sind Gradmesser für den geschätzten zugrunde liegenden Nutzen und Schaden des Fonds im Vergleich zu seinem Referenzwert, jeweils berechnet als relativer fiktiver Prozentsatz, wie oben beschrieben.

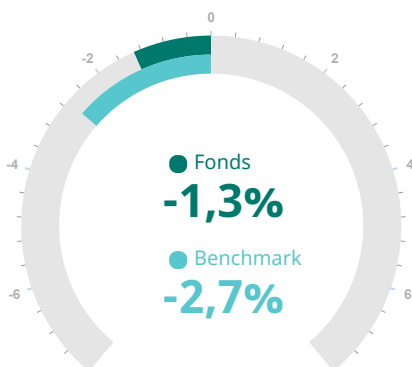
Auswirkungen Auf: Menschen



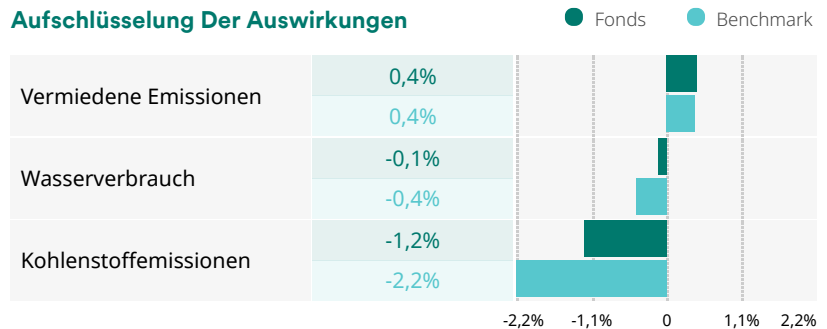
Aufschlüsselung Der Auswirkungen



Auswirkungen Auf: Planet



Aufschlüsselung Der Auswirkungen



A Ausschüttend USD | Stand der Daten 28.02.2025

Kontaktdaten

Schroder Investment Management (Europe) S.A.
5, rue Höhenhof
Sennigerberg
Luxemburg
L-1736
Tel.: +352 341 342 202
Fax: +352 341 342 342

Für Ihre Sicherheit kann die Kommunikation aufgezeichnet oder überwacht werden.

Informationen zu Änderungen hinsichtlich des Fondsmanagers, des Anlageziels, des Referenzwerts und Informationen zu Kapitalmaßnahmen

Die historische Wertentwicklung des vorherigen Vergleichsindex wurde übernommen und mit der des neuen Index verknüpft. Am 01.05.2021 wurde der 3-month USD LIBOR +5% durch den ICE BofA 3 Month US Treasury Bill Index +5% ersetzt.

Benchmarks: (falls zutreffend) Es können einige Performanceunterschiede zwischen dem Fonds und der Benchmark auftreten, weil die Fondsperformance zu einem anderen Bewertungszeitpunkt als die Benchmark berechnet wird. Die Zielbenchmark wurde ausgewählt, da sie die Arten von Anlagen repräsentiert, in die der Fonds wahrscheinlich investiert. Sie ist daher ein angemessenes Ziel in Bezug auf die Rendite, die der Fonds anstrebt. Der Anlageverwalter investiert auf diskretionärer Basis. Es gibt keine Einschränkungen im Hinblick auf das Ausmaß, in dem das Portfolio und die Performance des Fonds von jenen der Benchmark abweichen dürfen. Der Anlageverwalter investiert in Unternehmen oder Sektoren, die nicht in der Benchmark sind, um bestimmte Anlagechancen zu nutzen.

A Ausschüttend USD | Stand der Daten 28.02.2025

Abschnitt Informationen zu Quellen und Ratings.

Rating von MSCI ESG Research: Produziert von MSCI ESG Research zum „Bilanzstichtag“. Die Fonds-Kennzahlen und -Ratings von MSCI ESG Research LLC („MSCI ESG“) (die „Informationen“) bieten Daten zu Umwelt, Sozialem und Unternehmensführung in Bezug auf zugrunde liegende Wertpapiere von mehr als 31.000 auf mehreren Vermögensklassen basierenden Investmentfonds und ETFs weltweit. MSCI ESG ist ein registrierter Anlageberater unter dem U.S. Investment Advisers Act von 1940. Die MSCI ESG-Materialien wurden weder bei der U.S. Securities and Exchange Commission noch bei einer anderen Aufsichtsbehörde eingereicht noch von dieser genehmigt. Keine der Informationen stellt ein Angebot zum Kauf oder Verkauf oder eine Förderung oder Empfehlung eines Wertpapiers, eines Finanzinstruments, eines Produkts oder einer Handelsstrategie dar, noch sollten sie als Hinweis oder Garantie für eine zukünftige Wertentwicklung, Analyse, Prognose oder Vorhersage verstanden werden. Die Informationen sollten nicht dazu verwendet werden, zu bestimmen, welche Wertpapiere zu kaufen oder zu verkaufen sind oder wann sie gekauft oder verkauft werden sollten. Die Informationen werden ohne Mängelgewähr bereitgestellt und der Nutzer dieser Informationen übernimmt das volle Risiko der Nutzung der Informationen, die er vornimmt oder zulässt.

MSCI: Bestimmte Informationen, die hierin enthalten sind (die „Informationen“), stammen von / sind urheberrechtlich geschützt durch MSCI Inc., MSCI ESG Research LLC oder deren Tochtergesellschaften („MSCI“) oder Informationsanbieter (zusammen die „MSCI-Parteien“) und wurden möglicherweise verwendet, um Bewertungen, Signale oder andere Indikatoren zu berechnen. Die Informationen sind nur für den internen Gebrauch bestimmt und dürfen ohne vorherige schriftliche Genehmigung weder ganz noch teilweise reproduziert oder verbreitet werden. Die Informationen dürfen nicht für den Kauf oder Verkauf von Wertpapieren, Finanzinstrumenten oder Produkten, Handelsstrategien oder Indizes verwendet werden, noch stellen sie ein Angebot zum Kauf oder Verkauf oder eine Werbung oder Empfehlung für diese dar, noch sollten sie als Hinweis oder Garantie für eine zukünftige Leistung verstanden werden. Einige Fonds können auf MSCI-Indizes basieren oder mit diesen verknüpft sein, und MSCI kann auf Basis des verwalteten Fondsvermögens oder anderer Maßstäbe vergütet werden. MSCI hat eine Informationsbarriere zwischen Indexforschung und bestimmten Informationen eingerichtet. Keine der Informationen kann von sich aus verwendet werden, um zu bestimmen, welche Wertpapiere gekauft oder verkauft werden sollen oder wann diese gekauft oder verkauft werden sollen. Die Informationen werden „wie sie sind“ bereitgestellt, und der Nutzer übernimmt das gesamte Risiko für jede Nutzung, die er von den Informationen macht oder gestattet. Keine MSCI-Partei gewährleistet oder garantiert die Originalität, Genauigkeit und/oder Vollständigkeit der Informationen, und jede lehnt ausdrücklich alle ausdrücklichen oder stillschweigenden Garantien ab. Keine MSCI-Partei haftet für Fehler oder Auslassungen im Zusammenhang mit den hierin enthaltenen Informationen oder für Schäden jeglicher Art, sei es direkt, indirekt, speziell, strafrechtlich, folgebefehringt oder auf andere Weise (einschließlich entgangener Gewinne), selbst wenn sie über die Möglichkeit solcher Schäden informiert wurde.

Impact Scores: Diese werden mit dem von Schroders entwickelten tool SustainEx™

SustainEx™ liefert eine Gesamtschätzung der sozialen und ökologischen Kosten und des sozialen oder ökologischen Nutzens, die ein Emittent verursachen könnte. Dazu wird der Emittent anhand einer Liste von Indikatoren bewertet – die Bewertungen können positiv sein (z. B. wenn ein Emittent mehr als den durchschnittlichen existenzsichernden Lohn zahlt) oder negativ (z. B. wenn ein Emittent Kohlenstoff emittiert). Das Ergebnis wird als Gesamtwert der Nachhaltigkeitsindikatoren für jeden Emittenten ausgedrückt, konkret als fiktiver Prozentsatz (positiv oder negativ) des Umsatzes oder des BIP des jeweiligen Emittenten. SustainEx™ nutzt und stützt sich auf Daten Dritter (einschließlich Schätzungen Dritter) sowie eigene Annahmen von Schroders für die Modellierung und das Ergebnis kann von anderen Nachhaltigkeitstools und -Maßstäben abweichen. Wenn SustainEx™ sich auf Daten und Schätzungen von Dritten stützt, kann Schroders keine Gewähr für die Korrektheit, Vollständigkeit und Angemessenheit dieser Daten und Schätzungen Dritter übernehmen und tut dies auch nicht. Wie jedes Modell, das auf verschiedenen Kennzahlen und Datenpunkten basiert, wird sich SustainEx™ im Laufe der Zeit weiterentwickeln, da Schroders die Kennzahlen und ihre relativen Beiträge kontinuierlich bewertet, verfeinert und ergänzt. Die Ermittlung der SustainEx™-Scores beinhaltet ein gewisses Maß an Einschätzung und Subjektivität bei den verschiedenen von Schroders ausgewählten Kennzahlen. Daher übernimmt Schroders keine Haftung für Ungenauigkeiten oder Auslassungen in den SustainEx™-Scores oder für die Verwendung von oder das Vertrauen auf diese. Im Zuge der Weiterentwicklung des Modells können Änderungen hinsichtlich der Anwendung der Kennzahlen zu Änderungen des SustainEx™-Scores eines Emittenten und letztlich des Gesamtscores des Fonds/Portfolios führen. Gleichzeitig kann sich natürlich die SustainEx™-Performance des Emittenten verbessern oder verschlechtern. Die von Schroders entwickelten Nachhaltigkeitstools, einschließlich SustainEx™, decken möglicherweise nicht alle Beteiligungen des Fonds/Portfolios ab. In diesem Fall kann Schroders eine Reihe alternativer Methoden zur Bewertung der jeweiligen Beteiligung anwenden. Darüber hinaus werden bestimmte Arten von Vermögenswerten (z. B. Barmittel) als neutral behandelt und daher von unseren proprietären Tools nicht berücksichtigt. Andere Arten von Vermögenswerten wie Aktienindizes und Indexderivate werden möglicherweise nicht durch unsere proprietären Tools berücksichtigt. In diesen Fällen werden sie aus dem Nachhaltigkeitswert des Produkts ausgeschlossen.

Aggregierte SustainEx-Metrikdefinitionen sind: Kohlenstoffemissionen: Umwelt- und gesellschaftliche Kosten der Kohlenstoffemissionen (Scope 1, 2 und 3). Wasserverbrauch: Umwelt- und gesellschaftliche Kosten der Frischwasserentnahme von Unternehmen und Ländern. Zugeordnet basierend auf dem gemeldeten Wasserverbrauch. Vermeidung von Kohlenstoffemissionen: Umwelt- und gesellschaftliche Vorteile von Aktivitäten und Technologien, die systemweite Reduzierungen der Kohlenstoffemissionen ermöglichen, einschließlich der Produkte und Dienstleistungen von Unternehmen sowie der Investitionen von Ländern in saubere Energie. Fairer Lohn: Gesellschaftliche Vorteile oder Kosten von Unternehmen, die ihre Mitarbeiter im Vergleich zu den lokalen Existenzlöhnen über- oder unterbezahlen (für die Regionen, in denen sie tätig sind). Alkohol: Gesellschaftliche Kosten des Alkoholkonsums (zugewiesen an Alkoholproduzenten). Tabak: Gesellschaftliche Kosten des Rauchens (zugewiesen an Tabakproduzenten).

A Ausschüttend USD | Stand der Daten 28.02.2025

Die Definitionen der Energieexponierung sind: Kohlenstoffexponierung: Misst das Gewicht des Portfolios, das Unternehmen ausgesetzt ist, die Einnahmen aus dem Abbau von Thermalkohle (einschließlich Braunkohle, Steinkohle, Anthrazit und Dampfkohle) und deren Verkauf an externe Parteien erzielen. Es schließt aus: Einnahmen aus metallurgischer Kohle; Kohle, die für die interne Stromerzeugung abgebaut wird (z. B. im Fall von vertikal integrierten Stromerzeugern); innerbetriebliche Verkäufe von abgebauter Thermalkohle; und Einnahmen aus dem Kohlehandel.

Teersandexponierung: Misst das Gewicht des Portfolios, das Unternehmen ausgesetzt ist, die Einnahmen aus der Teersandgewinnung für eine Reihe von Unternehmen erzielen, die Teersandvorkommen besitzen und den Nachweis erbringen, Einnahmen aus der Teersandgewinnung zu erzielen. Dieser Faktor schließt Einnahmen aus nicht-extrahierenden Aktivitäten aus (z. B. Exploration, Vermessung, Verarbeitung, Raffinerie); Besitz von Teersandvorkommen ohne damit verbundene Extraktionsumsätze; Einnahmen aus innerbetrieblichen Verkäufen.

*Abdeckung, die den Prozentsatz der Indikatorendaten bezeichnet, die zum Monatsende für die zugrunde liegenden Bestände des Fonds und den Benchmark verfügbar sind, sofern zutreffend.

Quelle aller Performancedaten, sofern nicht anders angegeben: Morningstar, auf Bid-to-Bid-Grundlage bei Wiederanlage der Nettoerträge, nach Abzug von Gebühren.

Morningstar-Rating:© Morningstar 2025. Alle Rechte vorbehalten. Die hierin enthaltenen Informationen (1) sind Eigentum von Morningstar und/oder dessen Inhaltsanbietern; (2) dürfen nicht kopiert oder verbreitet werden und (3) unterliegen keiner Garantie hinsichtlich Richtigkeit, Vollständigkeit oder Rechtzeitigkeit. Weder Morningstar noch dessen Inhaltsanbieter sind für Schäden oder Verluste verantwortlich, die durch die Verwendung dieser Informationen entstehen. Die Wertentwicklung in der Vergangenheit ist keine Garantie für zukünftige Ergebnisse.

A Ausschüttend USD | Stand der Daten 28.02.2025

Wichtige Hinweise

Kosten

Bestimmte Kosten, die mit Ihrer Anlage in den Fonds verbunden sind, können in einer anderen Währung als Ihrer Anlage anfallen. Diese Kosten können infolge von Währungs- und Wechselkursschwankungen steigen oder fallen.

Wenn für diesen Fonds eine Performancegebühr erhoben wird, finden Sie Einzelheiten zum Modell der Performancegebühr und seiner Berechnungsmethode im Fondsprospekt. Dazu gehören eine Beschreibung der Methode zur Berechnung der Performancegebühr, die Zeitpunkte, zu denen die Performancegebühr gezahlt wird, und Einzelheiten zur Berechnung der Performancegebühr in Bezug auf den Referenzindex der Performancegebühr, die von dem im Anlageziel oder in der Anlagepolitik des Fonds festgelegten Referenzindex abweichen kann.

Weitere Informationen zu den mit Ihrer Anlage verbundenen Kosten und Gebühren entnehmen Sie bitte den Angebotsunterlagen und dem Jahresbericht des Fonds.

Allgemeines

Dieses Dokument stellt kein Angebot und keine Aufforderung dar, Anteile an Schroder International Selection Fund (die "Gesellschaft") zu zeichnen. Dieses Dokument sollte nicht als Beratung ausgelegt werden und stellt deshalb keine Empfehlung zum Kauf oder Verkauf von Anteilen dar. Eine Investition in die Gesellschaft ist mit Risiken verbunden, die im Verkaufsprospekt ausführlich beschrieben werden. Die Zeichnung von Anteilen an der Gesellschaft kann nur auf der Grundlage des aktuellen Basisinformationsblatts, des Verkaufsprospekts und des letzten geprüften Jahresberichts (sowie des darauf folgenden ungeprüften Halbjahresberichts, sofern veröffentlicht) erfolgen. Diese Dokumente können kostenlos von Schroder Investment Management (Europe) S.A. bezogen werden. Für Deutschland sind diese Dokumente kostenlos in deutscher Sprache unter folgendem Link erhältlich: www.eifs.lu/schroders und von Schroder Investment Management (Europe) S.A., Niederlassung Deutschland, Taunustor 1, D-60310 Frankfurt am Main. Schroders kann jederzeit beschließen, den Vertrieb eines oder mehrerer Fonds in einem EWR-Land einzustellen. Allerdings wird eine solche Absicht in Übereinstimmung mit den geltenden aufsichtsrechtlichen Anforderungen auf unserer Website veröffentlicht. Der Fonds weist ökologische und/oder soziale Merkmale im Sinne von Artikel 8 der Verordnung (EU) 2019/2088 über nachhaltigkeitsbezogene Offenlegungspflichten im Finanzdienstleistungssektor (die „SFDR“) auf. Informationen zu den Nachhaltigkeitsaspekten dieses Fonds finden Sie unter www.schroders.com. Jede Bezugnahme auf Regionen/ Länder/ Sektoren/ Aktien/ Wertpapiere dient nur zur Veranschaulichung und ist keine Empfehlung zum Kauf oder Verkauf von Finanzinstrumenten oder zur Annahme einer bestimmten Anlagestrategie. Die Wertentwicklung in der Vergangenheit lässt nicht auf die zukünftige Wertentwicklung schließen und wird möglicherweise nicht wieder erreicht. Der Wert von Anlagen und die daraus erzielten Erträge können sowohl steigen als auch fallen, und Anleger*innen erhalten möglicherweise nicht die ursprünglich investierten Beträge zurück. Wechselkursschwankungen können dazu führen, dass der Wert von Anlagen steigt oder auch fällt. In den Performancedaten sind etwaige Provisionen und Kosten, die bei der Ausgabe und Rücknahme von Anteilen eines Fonds erhoben werden, nicht berücksichtigt. Schroders bringt in diesem Dokument seine eigenen Ansichten und Einschätzungen zum Ausdruck; diese können sich ändern. Schroders geht davon aus, dass die hierin enthaltenen Informationen zuverlässig sind, übernimmt jedoch keine Gewähr für deren Vollständigkeit oder Richtigkeit. Die in diesem Dokument enthaltenen Daten stammen von Schroders und sollten von einer unabhängigen Stelle überprüft werden. Daten von Dritten sind Eigentum des Datenanbieters oder werden von diesem lizenziert und dürfen ohne dessen Zustimmung nicht wiedergegeben, extrahiert oder für andere Zwecke verwendet werden. Weder Schroders noch der Datenanbieter haften im Zusammenhang mit den Daten Dritter. © Morningstar 2025. Alle Rechte vorbehalten. Hierin enthaltene Informationen: (1) sind Eigentum von Morningstar und/oder seinen Contentanbietern; (2) dürfen weder kopiert noch verbreitet werden; und (3) werden hinsichtlich ihrer Richtigkeit, Vollständigkeit oder Aktualität nicht garantiert. Weder Morningstar noch seine Contentanbieter haften für Schäden oder Verluste, die sich aus der Verwendung dieser Informationen ergeben. Die frühere Wertentwicklung ist keine Garantie für zukünftige Ergebnisse. Schroders ist für die Verarbeitung Ihrer personenbezogenen Daten verantwortlich. Informationen darüber, wie Schroders Ihre persönlichen Daten verarbeitet, finden Sie in unserer Datenschutzrichtlinie, die Sie unter <https://www.schroders.com/en/global/individual/footer/privacy-statement/> oder auf Anfrage erhalten, falls Sie keinen Zugang zu dieser Website haben. Eine Zusammenfassung der Anlegerrechte ist erhältlich unter <https://www.schroders.com/en/global/individual/summary-of-investor-rights/>. Zu Ihrer Sicherheit können Gespräche aufgezeichnet oder überwacht werden. Diese Veröffentlichung wurde von Schroder Investment Management (Europe) S.A., 5, rue Höhenhof, L-1736 Senningerberg, Luxemburg, herausgegeben. Handelsregister Luxemburg: B 37.799.

ICE-Index: der ICE BofA 3 month us treasury bill index +5% (der „index“) ist ein produkt von ice data indices, llc („ice data“) und wird mit genehmigung verwendet. ice® ist eine eingetragene marke von ice data oder seinen verbundenen unternehmen : und bofa® ist eine eingetragene marke der bank of america corporation, die von der bank of america corporation und ihren verbundenen unternehmen („bofa“) lizenziert wird und ohne vorherige schriftliche genehmigung von bofa v.7 081523 nicht verwendet werden darf. ice data, seine verbundenen unternehmen und ihre jeweiligen drittanbieter lehnen jegliche ausdrückliche und/oder stillschweigende gewährleistung und zusicherung ab, einschliesslich jeglicher gewährleistung der marktgängigkeit oder eignung für einen bestimmten zweck oder eine bestimmte verwendung, einschliesslich der indizes, indexdaten und aller darin enthaltenen, damit verbundenen oder davon abgeleiteten daten. weder ice data noch seine verbundenen unternehmen oder deren jeweilige drittanbieter sind in bezug auf die angemessenheit, genauigkeit, aktualität oder vollständigkeit der indizes oder der indexdaten oder jeglicher komponenten dieser schadenersatzpflichtig oder haftbar, und die indizes und indexdaten und alle komponenten davon werden ohne mängelgewähr zur verfügung gestellt, und ihre nutzung erfolgt auf eigenes risiko. die aufnahme eines wertpapiers in einen index stellt keine empfehlung von ice data indices für den kauf, den verkauf oder das halten eines solchen wertpapiers dar und sollte nicht als anlageberatung angesehen werden. ice data, seine verbundenen unternehmen und ihre jeweiligen drittanbieter sponsern, unterstützen oder empfehlen schroders und dessen produkte oder dienstleistungen nicht.

A Ausschüttend USD | Stand der Daten 28.02.2025

Glossar

Aktie

Wertpapier, mit dem der Anleger Miteigentümer einer Gesellschaft wird.

Anlageklasse

Die verschiedenen Arten von Anlagen, in die ein Fonds investiert, z. B. Aktien, Anleihen oder mehrere Anlageklassen (Multi-Asset).

Asset Allocation

Vermögensaufteilung. Die Aufteilung des Kapitals eines Portfolios auf verschiedene Anlageformen/Märkte.

Ausgabeaufschlag

Verkaufsprovision, die die Fondsgesellschaft beim Kauf von Fondsanteilen einmalig berechnet.

Ausschüttend

Art der Ertragsverwendung: Erträge werden an den Anleger ausgezahlt.

Benchmark

Allgemein: Vergleichswert; bei einem Fonds auch Referenz- oder Vergleichsindex.

Derivat

Finanzinstrument, das von anderen Finanztiteln „abgeleitet“ ist.

Ertrag

In einem bestimmten Zeitraum mit einer Anlage erwirtschafteter Wert (Erlöse plus Kapitalzuwachs), der in der Regel in Prozent ausgedrückt wird.

Fonds

Kurzform von "Investmentfonds". Ein Investmentfonds ist ein von einer Kapitalanlagegesellschaft (Investmentgesellschaft) verwaltetes Sondervermögen, das in Wertgegenständen wie z. B. Aktien, Anleihen, Immobilien oder Rohstoffen angelegt wird. Als Organismus für gemeinsame Anlagen (OGAW) werden zugelassene Fonds bezeichnet, die in der EU vertrieben werden dürfen.

Investmentfonds

Ein Investmentfonds ist ein von einer Kapitalanlagegesellschaft (Investmentgesellschaft) verwaltetes Sondervermögen, das in Wertgegenständen wie z. B. Aktien, Anleihen, Immobilien oder Rohstoffen angelegt wird. Als Organismus für gemeinsame Anlagen (OGAW) werden zugelassene Fonds bezeichnet, die in der EU vertrieben werden dürfen.

LIBOR

Die London InterBank Offered Rate (Londoner Interbanken-Angebotszins; Abkürzung: LIBOR) ist der Referenzzinssatz für die Berechnung des Kreditzinses.

Laufende Kosten

Die laufenden Kosten messen die mit einer Kapitalanlage in einen Fonds verbundenen Gesamtkosten.

Rating

Bewertung der Kreditwürdigkeit (Bonität bzw. Zahlungsfähigkeit) in einer Skala, ähnlich einem Notensystem.

Referenzindex

Dieser Fonds wird nicht unter Bezugnahme auf einen Vergleichsindex verwaltet, dieser dient lediglich zur Veranschaulichung

Rendite

Messgröße für den Ertrag einer Kapitalanlage.

Risiko

Messgröße für die Möglichkeit, Verluste zu erleiden.

TER

Englische Abkürzung für Total Expense Ratio; Gesamtkostenquote

Unternehmensanleihe

Von einem Unternehmen ausgegebene Anleihe.

Vergleichsindex

Zusammengesetzter Vergleichsindex

Volatilität

Kennzahl für die Häufigkeit und Intensität der Preisschwankungen eines Werts (z. B. Wertpapier- oder Devisenpreise, Index) innerhalb eines bestimmten Zeitraums.