



## Zielsetzung und Strategie

Das Anlageziel des Fonds besteht darin, einen überdurchschnittlichen langfristigen Kapitalzuwachs zu generieren, indem er überwiegend in ein konzentriertes Portfolio aus internationalen Unternehmen investiert und den Schwerpunkt auf multithematische Anlagemöglichkeiten mit finanziellen und nachhaltigen Vorteilen legt. Im Rahmen eines langfristigen Ansatzes wird eine Umwelt-, Sozial- und Governance-Analyse (ESG) in den Aktienauswahlprozess integriert. Mirabaud – Sustainable Global Focus war zuvor als Mirabaud - Equities Global Focus bekannt. Die Namensänderung wurde am 24/07/2020 wirksam. Die Fondsstrategie bleibt unverändert.

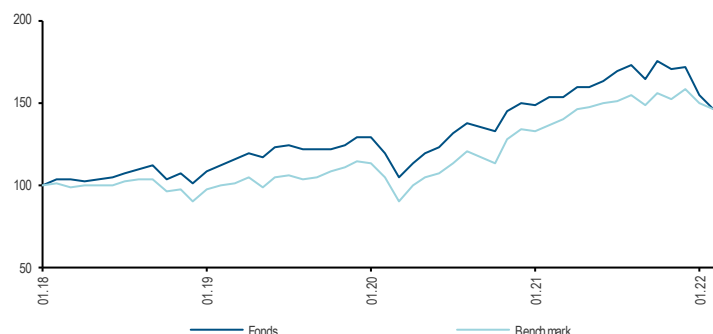
## Fondsmanager

Anu Narula leitet das Global Equities Team bei Mirabaud Asset Management und ist hauptverantwortlicher Portfoliomanager des Mirabaud - Sustainable Global Focus Fonds sowie des Mirabaud - Sustainable Global High Dividend Fonds. Erfahrungen in der Portfoliomanagementbranche besitzt er seit 2001. Bis zu seinem Eintritt bei Mirabaud Asset Management 2013 war er bei AXA Framlington tätig. Dort war er leitender Manager des Global Equity High Income Fonds sowie Co-Manager des Global Opportunities Fonds. Davor kümmerte er sich von 2005 an als Portfoliomanager um den globalen Aktienteil des Global-Macro-Hedgofonds Cadwyn Global. Seine Laufbahn begonnen hat er im Global Equity Team bei Morley Fund Management. Anu Narula besitzt einen Bachelor-Abschluss in Wirtschaft von der London School of Economics und einen MBA von der London Business School. Außerdem ist er CFA Charterholder.

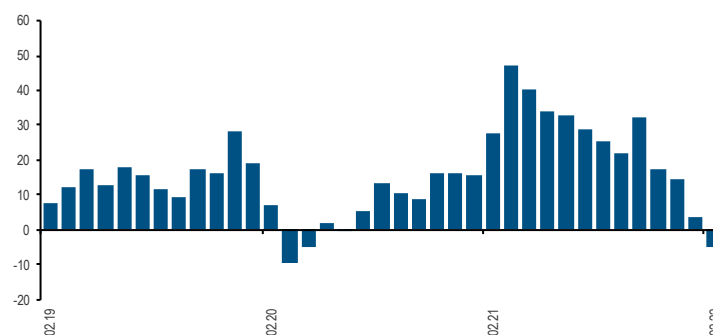
## Monatliche und jährliche Performance (%)

	Jan	Feb	Mär	Apr	Mai	Jun	Jul	Aug	Sept	Okt	Nov	Dez	Jahr
<b>Fonds 2022</b>	-10.29	-5.70											<b>-15.40</b>
Benchmark	-4.91	-2.58											-7.37
<b>Fonds 2021</b>	-1.09	2.91	0.56	3.69	-0.15	2.37	3.75	2.52	-5.27	6.64	-2.95	1.17	<b>14.46</b>
Benchmark	-0.45	2.32	2.67	4.37	1.56	1.32	0.69	2.50	-4.13	5.10	-2.41	4.00	18.54
<b>Fonds 2020</b>	-0.71	-6.70	-12.87	8.67	4.73	3.38	6.73	5.30	-2.54	-1.48	9.17	3.75	<b>16.07</b>
Benchmark	-1.10	-8.08	-13.50	10.71	4.35	3.20	5.29	6.12	-3.22	-2.43	12.33	4.64	16.25
<b>Fonds 2019</b>	7.05	3.59	3.68	3.12	-2.27	5.83	0.93	-2.18	-0.29	0.12	2.09	4.11	<b>28.48</b>
Benchmark	7.90	2.67	1.26	3.38	-5.93	6.55	0.29	-2.37	2.10	2.74	2.44	3.52	26.60
<b>Fonds 2018</b>	3.54	-0.48	-1.40	1.81	1.05	2.83	1.68	1.87	-7.04	3.49	-6.03		<b>0.65</b>
Benchmark		1.14	-2.14	0.96	0.12	-0.54	3.02	0.79	0.44	-7.49	1.46	-7.04	-9.47

## Performance im Vergleich (seit Lancierung)



## Gleitende Performance über 12 Monate (%)



## Klassifizierung

Anlageart	Single Manager - Traditionell
Region	Global
Stil	Blend

## Allgemeine Informationen

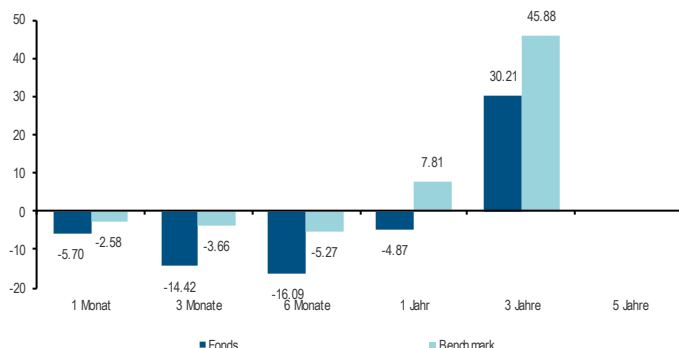
NIW	145.34
Währungsklasse	USD
Klasse mit Währungsabsicherung	Nein
Lancierungsdatum	06.02.2018
Zulassung	CH / DE / ES / FR / UK / IE / IT / LU / NL
NIW-Berechnung	Täglich
Domizil	Luxemburg
ISIN / Bloomberg	LU1708482846 / MIEGNCU LX
Valoren / WKN	38848526 / -
Lipper ID	-
Zielkunden	Alle Investoren
Zeichnung / Rücknahme	Täglich / Täglich
Zeichnung: Frist / Abwicklung	0 Handelstag / 2 Handelstage
Rücknahme: Frist / Abwicklung	0 Handelstag / 2 Handelstage
Verwaltungsgebühr	0.75%
Minimumanlage	1 Anteil
Fondsgrösse (in Klassenwährung)	760.64 Millionen USD
Rechtsform	SICAV
Rechtsstatus	Offener Investmentfonds
Dividendenausüttung	Kapitalisiert
Benchmark	MSCI AC World TR Net USD
TER 31.12.2021	1.08%

## Statistiken

	Fonds	Benchmark
Performance 1 Monat (%)	-5.70	-2.58
Performance 3 Monate (%)	-14.42	-3.66
Performance YTD (%)	-15.40	-7.37
Performance seit Lancierung (%)	45.34	46.29
Annualisierte Performance (seit Lancierung) (%)	9.65	9.82
Annualisierte Volatilität (seit Lancierung) (%)*	15.88	16.35
Tracking Error (seit Lancierung) (%)*	6.08	
Sharpe Ratio (seit Lancierung)*	0.53	
Informationsratio (seit Lancierung)*	-0.03	
Alpha (seit Lancierung) (%)*	0.65	
Beta (seit Lancierung)*	0.90	
Korrelation (seit Lancierung)*	0.93	
Active Share (%)	91.91	

\*Mit monatlichen Daten berechnet

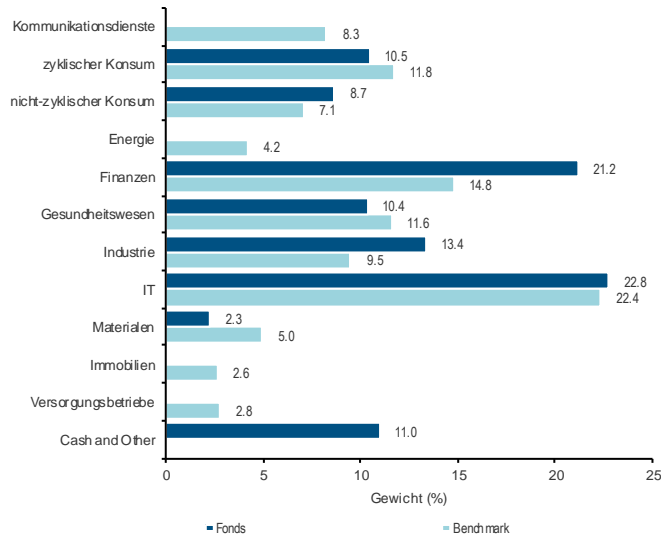
## Kumulierte Performance (%)



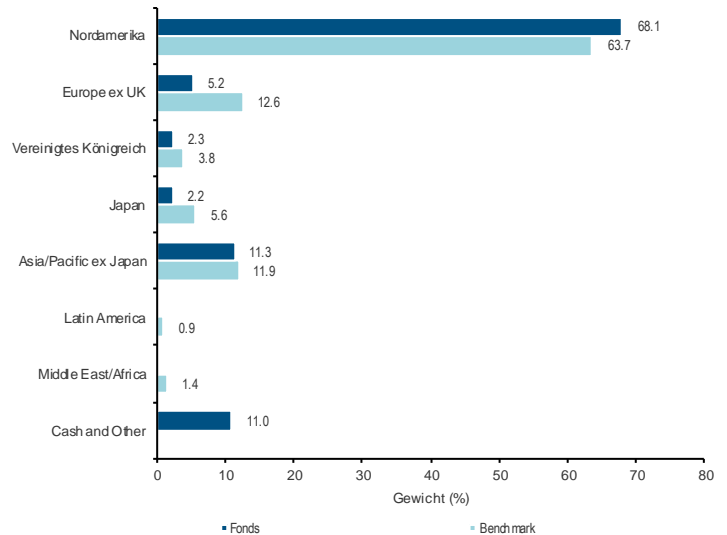
## Risikoinformationen

Aktienanlagen unterliegen Markt- und Währungsrisiken, die nicht abgesichert werden. Der Fonds kann an Schwellenmärkten investieren, die möglicherweise eine höhere Volatilität aufweisen und mit höheren operationellen Risiken verbunden sind als die Aktienmärkte etablierter Volkswirtschaften. Der Fonds kann Aktienanlagen über strukturierte Instrumente tätigen, die ihren Wert verlieren, wenn ihr jeweiliger Emittent ausfällt und nicht in der Lage ist, seinen vertraglichen Verpflichtungen nachzukommen. Der Fonds kann in Wertpapiere investieren, die eine geringere Liquidität aufweisen, da für einen raschen und problemlosen Handel mit den Wertpapieren nicht immer Käufer bzw. Verkäufer in ausreichender Zahl zur Verfügung stehen oder weil die Käufer bzw. Verkäufer einen Großteil ihrer Anteile halten. Der Fonds kann Anlagen außerhalb seines vorrangigen Anlageuniversums tätigen, was zu zusätzlichen Risiken führen kann. Anlagen in chinesischen A-Aktien in Festlandchina erfolgen über das Aktienhandelsprogramm Shanghai-Hong Kong Stock Connect. Dieses Programm kann mit begrenzten Quoten, zusätzlichen Clearing- und Abwicklungsrisiken sowie aufsichtsrechtlichen, operationellen und Gegenparteirisiken verbunden sein. Im Anlageprozess können auch Finanzderivate verwendet werden, die möglicherweise die Volatilität des Fonds erhöhen und den Fonds dem Risiko eines Zahlungsausfalls seiner Gegenparteien aussetzen. Anlagen in Anteilsklassen, die nicht auf die Basiswährung des Fonds lauten, können Gewinne und Verluste aus Währungsschwankungen verzeichnen. Barmittel, die in Termineinlagen oder Geldmarktfonds angelegt werden, unterliegen dem Ausfallrisiko des jeweiligen Emittenten.

**Allokation - Sektor**



**Allokation - Region**



**Grösste Positionen (insgesamt 28 Titel)**

Name	Gewicht (%)
Toronto-Dominion Bank/The Service Corp International/US	5.8
Microsoft Corp	5.7
Alia Group Ltd	5.6
McCormick & Co Inc/MD	5.1
Mastercard Inc	4.4
Taiwan Semiconductor Manufacturing Co Ltd	4.1
Charles Schwab Corp/The	4.1
American Express Co	4.0
Advanced Drainage Systems Inc	3.9

**Fondsinformationen**

Lancierungsdatum (Fonds)	20.12.2013
Fondsgesellschaft	Mirabaud Asset Management (Europe) SA
Depotbank	Pictet & Cie (Europe) SA
Revisionsgesellschaft	Ernst & Young Luxembourg
Registrierungsstelle	FundPartner Solutions (Europe) SA
Fondsadministration	FundPartner Solutions (Europe) SA
Vertreter (für die Schweiz): Mirabaud Asset Management (Suisse) SA	
29 boulevard Georges-Favon, 1204 Genf, Schweiz	
Zahlstelle (für die Schweiz): Mirabaud & Cie SA	
29 boulevard Georges-Favon, 1204 Genf, Schweiz	
Für weitere Informationen kontaktieren Sie bitte <a href="mailto:marketing@mirabaud-am.com">marketing@mirabaud-am.com</a> .	

**Informationen pro Anteilklasse**

Name	NIW	WRG	ISIN
Mirabaud - Sustainable Global Focus A cap. CHF	218.81	CHF	LU1203833451
Mirabaud - Sustainable Global Focus A cap. EUR	264.16	EUR	LU1203833295
Mirabaud - Sustainable Global Focus A cap. USD	172.74	USD	LU1008513852
Mirabaud - Sustainable Global Focus C cap. EUR	107.03	EUR	LU2104106609
Mirabaud - Sustainable Global Focus CH cap. EUR	121.41	EUR	LU2153606954
Mirabaud - Sustainable Global Focus D cap. GBP	219.71	GBP	LU1203833618
Mirabaud - Sustainable Global Focus DH dist. GBP	94.43	GBP	LU2278600908
Mirabaud - Sustainable Global Focus I cap. EUR	288.76	EUR	LU1203833881
Mirabaud - Sustainable Global Focus I cap. GBP	221.12	GBP	LU1203833964

Name	NIW	WRG	ISIN
Mirabaud - Sustainable Global Focus I cap. USD	209.82	USD	LU1203834004
Mirabaud - Sustainable Global Focus I dist. EUR	114.77	EUR	LU2022056076
Mirabaud - Sustainable Global Focus IP cap. EUR	124.60	EUR	LU1910136461
Mirabaud - Sustainable Global Focus N cap. CHF	125.87	CHF	LU1708483224
Mirabaud - Sustainable Global Focus N cap. EUR	158.81	EUR	LU1708483067
Mirabaud - Sustainable Global Focus N cap. USD	145.34	USD	LU1708482846
Mirabaud - Sustainable Global Focus N dist. USD	137.09	USD	LU1708482929
Mirabaud - Sustainable Global Focus P cap. USD	96.17	USD	LU2273116579

**Disclaimer**

Dieses Dokument enthält Informationen zu kollektiven Kapitalanlagen (nachstehend die „Fonds“), die nur in Ländern verteilt werden dürfen, in denen diese Fonds zugelassen sind. Dieses Dokument ist ausschließlich für die Verwendung durch die Person bestimmt, an die es ausgehändigt wurde, und darf weder vervielfältigt noch an Dritte weitergegeben werden. Zudem ist dieses Dokument nicht für Personen bestimmt, die Bürger eines Landes sind oder ihren Wohnsitz in einem Land haben, in dem die Veröffentlichung, Verteilung oder Verwendung der in diesem Dokument enthaltenen Informationen Einschränkungen unterliegt. Der Inhalt dieses Dokuments dient ausschließlich Informationszwecken und stellt weder ein Angebot noch eine Empfehlung zur Zeichnung von Fondsanteilen oder zu einer Anlage in anderen Finanzinstrumenten dar. Die Angaben in diesem Dokument stammen aus Quellen, die als zuverlässig erachtet werden. Richtigkeit und Vollständigkeit der in diesem Dokument enthaltenen Informationen können jedoch nicht garantiert werden, und einige Zahlen sind lediglich Schätzungen. Die frühere Wertentwicklung ist weder ein Indikator noch eine Garantie für künftige Erträge. Die Performanceindikatoren wurden auf Basis der Nettoinventarwerte (NAV) berechnet. Dabei wurden gegebenenfalls ausgeschüttete Dividenden berücksichtigt, nicht jedoch Zeichnungs- und Rücknahmegebühren, die unter Umständen erhoben wurden. Der Wert von Fonds kann sowohl steigen als auch fallen, und die Verluste von Anlegern können den ursprünglich investierten Betrag erreichen oder übersteigen. Vor einer Anlage in einen in diesem Dokument erwähnten Fonds sollten Anleger die aktuelle Fassung der rechtlichen Dokumente des jeweiligen Fonds konsultieren, insbesondere den Verkaufsprospekt, in dem die mit diesem Fonds verbundenen Risiken beschrieben werden. Zudem wird allen Anlegern empfohlen, sich vor jeder Anlageentscheidung zu relevanten rechtlichen und steuerlichen Aspekten beraten zu lassen. Der Verkaufsprospekt, die Satzung sowie die Jahres- und Halbjahresberichte des Fonds sind kostenlos beim Vertreter in der Schweiz, Mirabaud Asset Management (Switzerland) Ltd, 29, boulevard Georges-Favon, 1204 Genf, erhältlich.

Quelle aller Daten und Graphen (falls nicht anderweitig angegeben): Mirabaud Asset Management. Quelle für Ratings (falls angezeigt): Citywire, Morningstar und Lipper (Daten per Ende letzten Monats). Die angezeigten Ratings können sich auf eine andere Anteilklasse des Fonds beziehen.