

Allianz Pet and Animal Wellbeing - P2 (H2-CHF) - CHF

Fonds für internationale Aktien mit Fokus auf den Bereich Tierwohl und Haustierbedarf

Anlageziel

Der Fonds investiert an den globalen Aktienmärkten und legt dabei seinen Fokus auf Unternehmen, die in erheblichem Umfang im Bereich Tierwohl und Haustierbedarf tätig sind. Anlageziel ist es, auf lange Sicht Kapitalwachstum zu erzielen.

Fondsmanager

Oleksandr Pidlubny
(seit 25.07.2022)

Wertentwicklung

seit Auflage ¹



Jährliche Wertentwicklung in % ¹

	Fonds ohne Ausgabeaufschlag	Benchmark
22.01.2019 - 28.02.2019	0,31	-
28.02.2019 - 29.02.2020	6,30	-
29.02.2020 - 28.02.2021	48,52	25,44
28.02.2021 - 28.02.2022	-1,35	8,50
28.02.2022 - 28.02.2023	-17,39	-8,28
28.02.2023 - 29.02.2024	1,79	18,40
29.02.2024 - 28.02.2025	-9,00	12,01

Wertentwicklungshistorie in % ¹

	YTD	1M	3M	6M	1J	3J	3J p.a.	5J	5J p.a.	S. Aufl.	S. Aufl. p.a.	2020	2021	2022	2023	2024
Fonds	-3,12	-5,85	-7,16	-14,04	-9,00	-23,48	-8,53	12,11	2,31	19,54	2,97	39,31	17,25	-32,81	6,62	-6,14
Benchmark	1,85	-1,07	-0,15	3,83	12,01	21,63	6,75	65,55	10,61	-	-	12,45	19,46	-18,16	16,65	15,99

Die frühere Wertentwicklung lässt nicht auf zukünftige Renditen schließen.

Fondsfakten

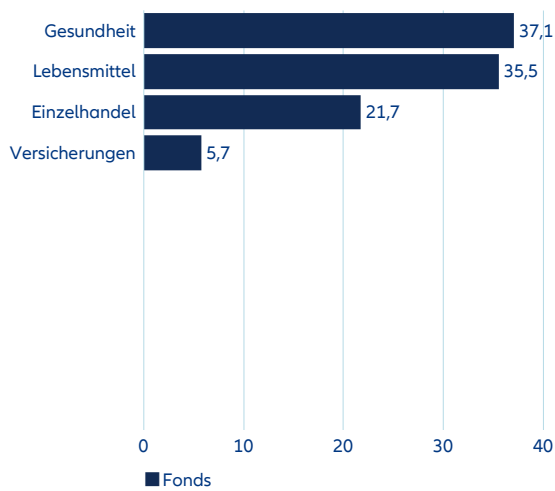
ISIN / WKN	LU1931536665 / A2P BHK
Bloomberg Ticker / Reuters Ticker	ALPAPHC LX / ALLIANZGI01
Benchmark	MSCI AC World (ACWI) Total Return Net (hedged into CHF)
EU SFDR Category ²	Artikel 8
Verwaltungsgesellschaft	Allianz Global Investors GmbH, Luxemburg
Anlagemanager	Allianz Global Investors GmbH
Verwahrstelle	State Street Bank International GmbH - Luxembourg branch
Auflegungsdatum	22.01.2019
Fondsvermögen	246,44 Mio. EUR
Vermögen der Anteilklasse	1,73 Mio. CHF
Geschäftsjahresende	30.9.
Ausschüttung am 16.12.2024	4,006 CHF
Ausschüttungsrhythmus	jährlich
Mindestanlagesumme (VP)	3.000.000 CHF
Vertriebszulassung in	AT, CH, DE, FI, FR, HK, LU, MO, NL, SE, SG, SK
Anzahl der Positionen	36

Risiko-/ Ertrags-Kennzahlen

	3 Jahre	5 Jahre
Alpha (%)	-15,28	-8,30
Beta	1,02	0,97
Korrelationskoeffizient	0,83	0,81
Information Ratio	-1,56	-0,78
Sharpe Ratio ³	-0,55	0,11
Treynor Ratio	-9,30	2,09
Tracking Error (%)	9,82	10,58
Volatilität (%) ⁴	17,38	18,22
Active share (%) ⁵		97,40
Dividendenrendite (%) ⁶		1,47

Fondsstruktur⁷

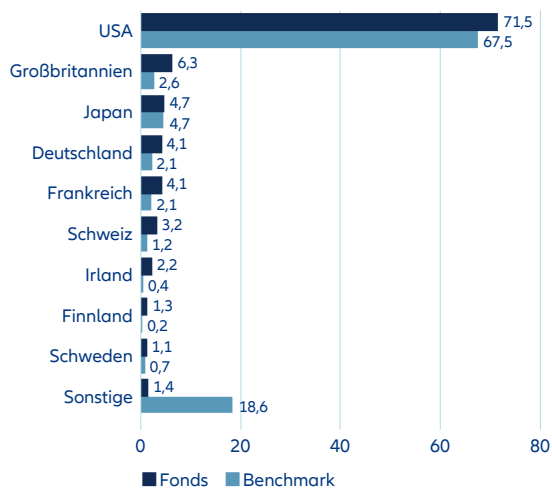
Allokation nach Themen in %



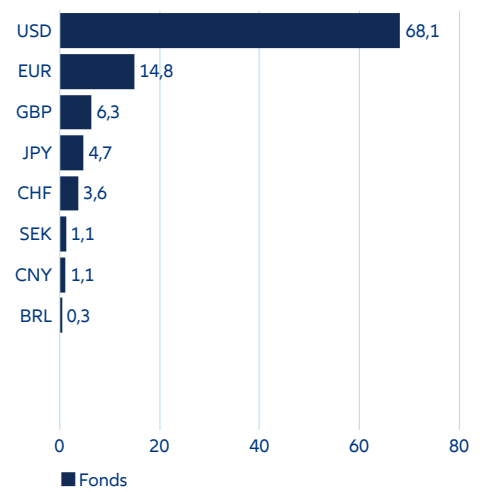
Die 8 größten Titel in %⁸

ZOETIS INC	7,76
IDEXX LABORATORIES INC	7,62
TRACTOR SUPPLY COMPANY	7,45
CHEWY INC - CLASS A	6,99
FRESHPET INC	4,28
SYMRISE AG	4,11
VIRBAC SA	4,10
COLGATE-PALMOLIVE CO	4,09
Summe	46,40

Nach Ländern/Standorten in %



Währungsgewichtung in %



Gebührenübersicht

Pauschalvergütung in % p.a. ⁹	zzt. 0,73 (max. 1,38)
TER in % ¹⁰	0,78

Chancen

- + Auf lange Sicht hohes Renditepotenzial von Aktien
- + Gezieltes Engagement im Bereich Tierwohl und Haustierbedarf
- + Größere Teilhabe an Einzeltiteln durch konzentriertes Portfolio
- + Mögliche Zusatzerträge durch Einzelwertanalyse und aktives Management
- + Wechselkursgewinne bei nicht gegen Anlegerwährung abgesicherten Anteilklassen möglich

Risiken

- Hohe Schwankungsanfälligkeit von Aktien, Kursverluste möglich. Die Volatilität (Wertschwankung) des Fondsanteils kann stark erhöht sein.
- Relativ schwache Entwicklung des Anlagethemas möglich
- Stärkere Abhängigkeit von Einzeltiteln durch konzentriertes Portfolio
- Keine Erfolgsgarantie für Einzelwertanalyse und aktives Management
- Wechselkursverluste bei nicht gegen Anlegerwährung abgesicherten Anteilklassen möglich

- 1) Berechnungsbasis: Anteilwert (Ausgabeaufschläge nicht berücksichtigt); Ausschüttungen wieder angelegt. Berechnung nach BVI-Methode. **Anfallende Ausgabeaufschläge reduzieren das eingesetzte Kapital sowie die dargestellte Wertentwicklung.**
- 2) Dieser Fonds wurde als Artikel 8 der SFDR eingestuft: EU-Verordnung über die Offenlegung nachhaltiger Finanzierungen. Die Informationen entsprechen dem Stand zum Zeitpunkt der Veröffentlichung. Anleger sollten alle Merkmale und/oder Ziele des Fonds berücksichtigen, wie sie im Prospekt und im Basisinformationsblatt (regulatory.allianzgi.com) beschrieben sind.
- 3) Die Sharpe Ratio gibt an, in welchem Verhältnis die vom Fonds erzielte Rendite zum Anlagerisiko steht. Dabei wird die Mehrrendite des Fonds gegenüber dem risikolosen Marktzinssatz zur Volatilität ins Verhältnis gesetzt. Negative Werte sind nicht aussagefähig.
- 4) Die Volatilität ist ein Maß für die Schwankungsbreite der Wertentwicklung des Fonds während eines bestimmten Zeitraumes.
- 5) Maß für den Anteil des Fondsvermögens, der abweichend vom Vergleichsindex investiert ist.
- 6) Die Dividendenrendite entspricht der erwarteten Dividende geteilt durch den aktuellen Kurs der Aktie, ausgedrückt in Prozent, (eDiv/Aktienkurs) wobei: eDiv = Produkt aus der letzten Dividendenzahlung und der Anzahl der erwarteten Dividendenzahlungen pro Jahr (z.B. die erwartete Dividende für eine Aktie mit vierteljährlicher Dividendenzahlung entspricht der Dividende für das letzte Quartal mal vier). Die Dividendenrendite hängt sowohl von der Dividendenhöhe als auch von dem aktuellen Kurs der Aktie ab, wobei beide maßgeblichen Größen ständig Veränderungen ausgesetzt sein können. Die Dividendenrendite ist lediglich eine Momentaufnahme basierend auf der aktuellen Dividendenhöhe und dem aktuellen Aktienkurs; **sie ist daher nicht als Indikator für die künftige Entwicklung eines Aktienfonds geeignet.**
- 7) Darstellung erlaubt keine Prognose für eine zukünftige Portfolioallokation.
- 8) Die in diesem Dokument genannten Wertpapiere dienen lediglich der Veranschaulichung und stellen keine Empfehlung oder Aufforderung zum Kauf oder Verkauf eines bestimmten Wertpapiers dar. Diese Wertpapiere werden nicht notwendigerweise zum Zeitpunkt der Veröffentlichung dieses Dokuments oder zu irgendeinem anderen späteren Zeitpunkt im Portfolio enthalten sein.
- 9) Die Pauschalvergütung umfasst die bisher als Verwaltungs-, Administrations- und Vertriebsgebühr bezeichneten Kosten. Aus der Pauschalvergütung erfolgt die eventuelle Zahlung einer laufenden Vertriebsprovision von der Verwaltungsgesellschaft an den Vertriebspartner.
- 10) TER allgemein: Gesamtkosten (ohne Transaktionskosten), die dem Fondsvermögen im letzten Geschäftsjahr belastet wurden. TER für Dachfonds: Die auf Ebene des Sondervermögens angefallenen Kosten (ohne Transaktionskosten). Da das Sondervermögen im Berichtszeitraum andere Investmentanteile („Zielfonds“) hielt, können weitere Kosten, Gebühren und Vergütungen auf Ebene des Zielfonds angefallen sein.

Disclaimer

Investieren birgt Risiken. Der Wert einer Anlage und Erträge daraus können sinken oder steigen. Investoren erhalten den investierten Betrag gegebenenfalls nicht in voller Höhe zurück. Allianz Pet and Animal Wellbeing ist ein Teilfonds des Allianz Global Investors Fund SICAV, einer nach luxemburgischem Recht gegründeten offenen Anlagegesellschaft mit variablem Kapital. Der Wert von Anteilen an Anteilklassen des Teilfonds, die nicht auf die Basiswährung lauten, kann einer erheblich erhöhten Volatilität unterliegen. Die Volatilität anderer Anteilklassen kann sich hiervon unterscheiden. Die frühere Wertentwicklung lässt nicht auf zukünftige Renditen schließen. Wenn die Währung, in der die frühere Wertentwicklung dargestellt wird, von der Heimatwährung des Anlegers abweicht, sollte der Anleger beachten, dass die dargestellte Wertentwicklung aufgrund von Wechselkursschwankungen höher oder niedriger sein kann, wenn sie in die lokale Währung des Anlegers umgerechnet wird. Dies ist nur zur Information bestimmt und daher nicht als Angebot oder Aufforderung zur Abgabe eines Angebots, zum Abschluss eines Vertrags oder zum Erwerb oder Veräußerung von Wertpapieren zu verstehen. Die hierin beschriebenen Produkte oder Wertpapiere sind möglicherweise nicht in allen Ländern oder nur bestimmten Anlegerkategorien zum Erwerb verfügbar. Diese Information darf nur im Rahmen des anwendbaren Rechts und insbesondere nicht an Staatsangehörige der USA oder dort wohnhafte Personen verteilt werden. Die darin beschriebenen Anlagemöglichkeiten berücksichtigen nicht die Anlageziele, finanzielle Situation, Kenntnisse, Erfahrung oder besondere Bedürfnisse einer einzelnen Person und sind nicht garantiert. Die Verwaltungsgesellschaften können beschließen, die Vorkehrungen, die sie für den Vertrieb der Anteile ihrer Organismen für gemeinsame Anlagen getroffenen haben, gemäß den geltenden Vorschriften für eine De-Notifizierung aufzuheben. Die dargestellten Einschätzungen und Meinungen sind die des Herausgebers und/oder verbundener Unternehmen zum Veröffentlichungszeitpunkt und können sich – ohne Mitteilung darüber – ändern. Die verwendeten Daten stammen aus verschiedenen Quellen und wurden zum Veröffentlichungszeitpunkt als korrekt und verlässlich bewertet. Bestehende oder zukünftige Angebots- oder Vertragsbedingungen genießen Vorrang. Tagesaktuelle Fondspreise, Verkaufsprospekte, Gründungsunterlagen, aktuelle Halbjahres- und Jahresberichte des Basisinformationsblatt in deutscher Sprache sind kostenlos beim Herausgeber postalisch oder als Download unter der Adresse regulatory.allianzgi.com erhältlich. Sie können hierzu auch die Verwaltungsgesellschaft Allianz Global Investors GmbH in Luxemburg (Domizilland des Fonds) kontaktieren. Bitte lesen Sie diese alleinverbindlichen Unterlagen sorgfältig vor einer Anlageentscheidung. Dies ist eine Marketingmitteilung herausgegeben von Allianz Global Investors GmbH, www.allianzgi.de, eine Kapitalverwaltungsgesellschaft mit beschränkter Haftung, gegründet in Deutschland; Sitz: Bockenheimer Landstr. 42-44, 60323 Frankfurt/M., Handelsregister des Amtsgerichts Frankfurt/M., HRB 9340; zugelassen von der Bundesanstalt für Finanzdienstleistungsaufsicht (www.bafin.de). Die Zusammenfassung der Anlegerrechte ist auf Englisch, Französisch, Deutsch, Italienisch und Spanisch unter <https://regulatory.allianzgi.com/en/investors-rights> verfügbar. Die Vervielfältigung, Veröffentlichung sowie die Weitergabe des Inhalts in jedweder Form ist nicht gestattet; es sei denn dies wurde durch Allianz Global Investors GmbH explizit gestattet.