



# HESPER FUND - GLOBAL SOLUTIONS A-6 CHF

Ein Teilfonds des HESPER FUND

Factsheet, Stand 31.01.2025



# ETHENEA

Werbemitteilung

## Anlagestrategie

Der HESPER FUND – Global Solutions ist ein aktiv verwalteter, globaler Multi-Asset-Fonds und verfolgt einen hochflexiblen, opportunistischen Investmentansatz. Seine Fondsmittel investiert er in die wichtigsten Anlageklassen wie Aktien, Anleihen, Währungen und Rohstoffe. Mittels Top-Down-Ansatz, für den Fundamentaldaten und makroökonomische Entwicklungen berücksichtigt werden, erfolgt durch das Fondsmanagement die Festlegung der Asset Allokation. Zudem berücksichtigen die Portfolio Manager technologische, demografische sowie weitere für die makroökonomische Entwicklung bedeutende Trends. Als Long/Short Multi-Asset-Fonds nutzt der HESPER FUND – Global Solutions für seine taktische Allokation Derivate zum einen zur Absicherung, zum anderen auch, um von kurzfristigen Investmentmöglichkeiten zu profitieren.

## Anlageziel

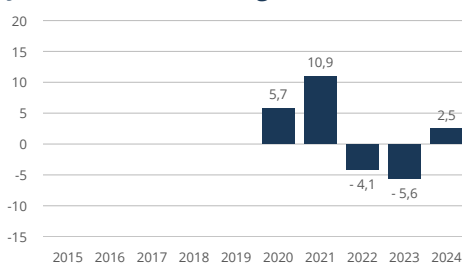
Ziel der Anlagepolitik des Teilfonds HESPER FUND – Global Solutions ist das Erreichen eines angemessenen Wertzuwachses in der Teilfondswährung bzw. Aktienklassenwährung. Aufgrund der Zusammensetzung des Portfolios eignet sich der Fonds für Investoren, die bereit sind ein höheres Gesamtrisiko zugunsten sehr attraktiver Ertragschancen zu akzeptieren.

## Wertentwicklung seit Auflage (brutto, in %) <sup>1,2,3</sup>



— HESPER FUND - GLOBAL SOLUTIONS A-6 CHF:  
10,27 %

## Jährl. Wertentwicklung (brutto, in %) <sup>1,2,3</sup>



## Wertentwicklung und Volatilität (brutto, in %) <sup>1,2,3</sup>

Zeitraum	MTD	YTD	1 Jahr	3 Jahre	5 Jahre	Seit Auflage
Wertentwicklung (kumuliert)	1,01	1,01	2,44	-3,83	9,58	10,27
Wertentwicklung (annualisiert)	-	-	2,44	-1,29	1,84	1,93
Volatilität	-	-	6,46	5,88	6,44	6,44

**Hinweis:** Die historische Wertentwicklung ist kein Indikator für die laufende oder zukünftige Wertentwicklung. Bei der Berechnung der Wertentwicklung wurden sämtliche Kosten und Gebühren mit Ausnahme des Ausgabeaufschlags abgezogen.

## Top 15 Positionen <sup>2</sup>

Klasse	Name	
Anleihe	Staatsanleihe USA (12.2025)	15,54 %
Anleihe	Staatsanleihe USA (08.2026)	10,21 %
Anleihe	Staatsanleihe USA (09.2027)	6,76 %
Anleihe	Staatsanleihe USA (05.2025)	6,04 %
Anleihe	Staatsanleihe USA (07.2025)	5,71 %
Anleihe	Staatsanleihe Italien (01.2026)	5,44 %
Anleihe	Staatsanleihe Spanien (01.2025)	5,40 %
Anleihe	Staatsanleihe Deutschland (08.2025)	5,36 %
Anleihe	Staatsanleihe USA (06.2026)	5,17 %
Zertifikat	XETRA Gold ETC	5,12 %
Anleihe	Staatsanleihe Italien (09.2025)	4,35 %
Anleihe	Staatsanleihe Argentinien (07.2035)	3,89 %
Anleihe	Staatsanleihe Deutschland (08.2034)	3,63 %
Anleihe	Staatsanleihe Norwegen (03.2025)	3,51 %
Zertifikat	Source Physical Gold ETC	3,34 %

## Portfolio Manager



Federico Frischknecht



Dr. Andrea Siviero

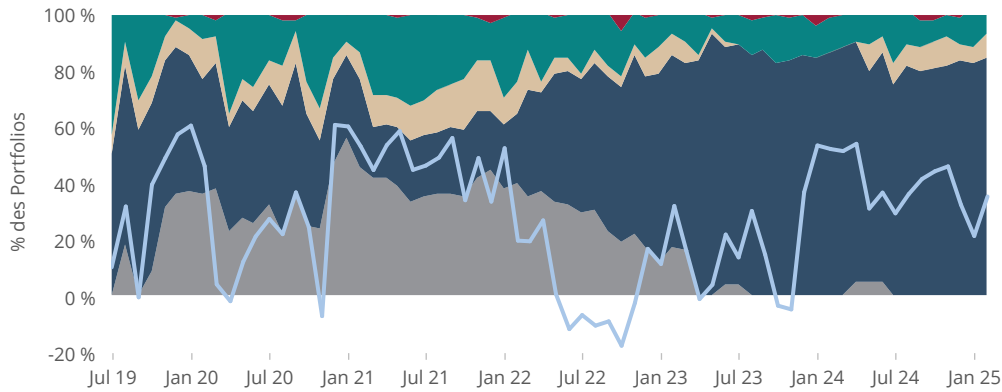
## Stammdaten

ISIN	LU1931803297
WKN	A2PED7
Ertragsverwendung	ausschüttend (A)
Erstausgabedatum	23.12.2019
Verwaltungsgesellschaft	ETHENEA Independent Investors S.A. (LUX)
Anlagekategorie	globaler Makrofonds <sup>4</sup>
Verwahrstelle	DZ PRIVATBANK S.A.
Domizil	Luxemburg
Geschäftsjahresende	31. Dezember
Mindestanlage	100.000,00 CHF
Fondsvolumen	55,54 Mio. EUR
Anteilklassenwährung	CHF
Rücknahmepreis	110,27 CHF, 31.01.2025

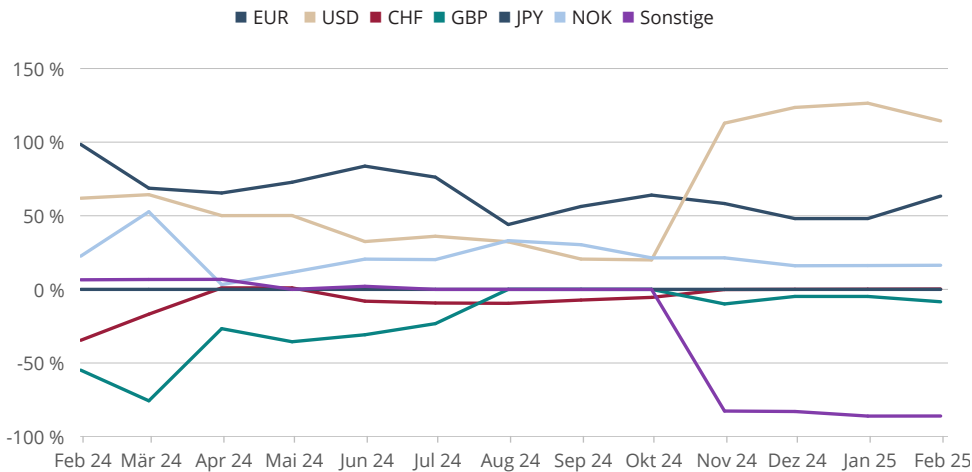
## Gebühren <sup>5</sup>

Ausgabeaufschlag	bis zu 3,00 %
Managementvergütung	0,60 % p. a.
Verwaltungsgebühr	0,10 % p. a.
Verwahrstellenvergütung	0,05 % p. a.
Leistungsabhängige Vergütung	10 % der über 1 % hinausgehenden Wertentwicklung (High Water Mark)
Laufende Kosten, Stand 29.07.2024	1,15 %
Rücknahmegebühr	keine

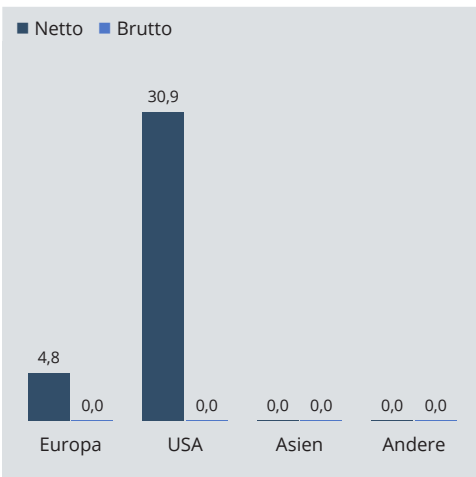
## Historische Asset-Allokation <sup>2</sup>



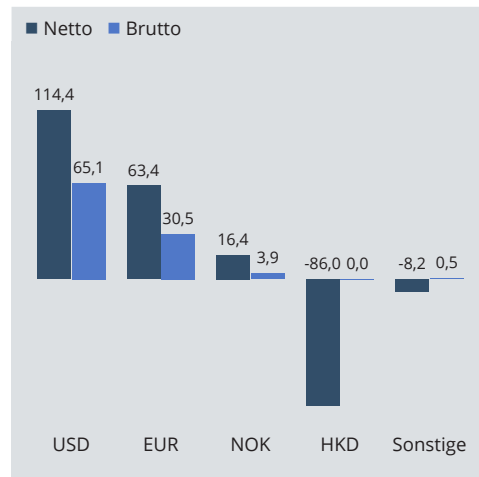
## Gesamtes Währungs-Exposure im Zeitverlauf (1 Jahr rollierend) <sup>2</sup>



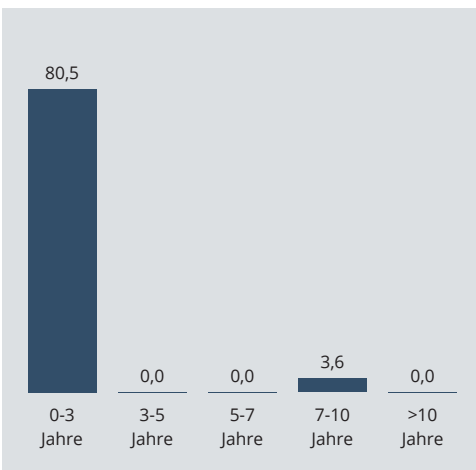
## Aktien-Exposure nach Regionen (in %) <sup>2</sup>



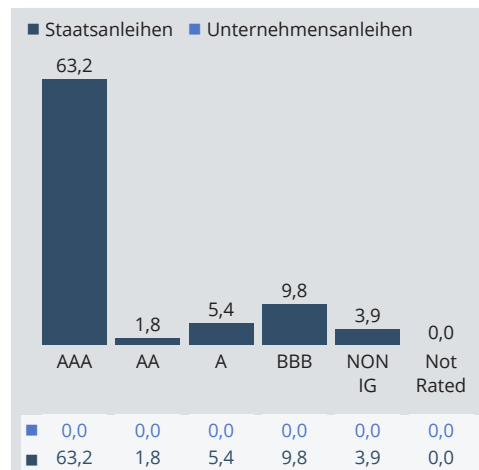
## Währungs-Allokation (in %) <sup>2</sup>



## Restlaufzeit Anleihen (in %) <sup>2</sup>



## Ratingstruktur der Anleihen (in %) <sup>2,6</sup>



## Aktuelle Asset-Allokation <sup>2</sup>

Sonstige	0,1 %
Liquidität	7,4 %
Fondsanteile, excl. ETFs	0,0 %
Rohstoffe (ETCs), inkl. Rohstoff-ETFs	8,5 %
Anleihen, inkl. Anleihen-ETFs	84,1 %
Aktien, inkl. Aktien-ETFs	0,0 %
Aktien, netto	35,7 %

### Informationen zu den Assetklassen

Unter der Position „Liquidität“ sind Festgelder, Callgelder, Kontokorrent- und sonstige Konten zusammengefasst. Die Position „Aktien, netto“ beinhaltet neben Direktinvestments auch Exposure aus Wandelanleihen, Aktienderivaten und Aktien-ETFs.

### Kommentar zur hist. Asset-Allokation

Als aktiv verwalteter globaler Makrofonds zielt der HESPER FUND - Global Solutions auf hohe Renditen für den mittelfristigen Anleger in allen wirtschaftlichen Umfeldern ab, wobei er ein ausgewogenes Risiko-Ertrags-Profil beibehält. Da der Kapitalerhalt von größter Bedeutung ist, ist es wichtig, agil zu sein und in hochliquide Instrumente zu investieren, um bei plötzlichen Stimmungsumschwüngen schnell handeln zu können. Während seiner kurzen Laufzeit wurde der Fonds mit zwei großen Schocks konfrontiert: der Pandemie im März 2020 und dem Einmarsch in der Ukraine am 24. Februar 2022. In beiden Fällen konnte der Fonds Verluste vermeiden und sogar positive Renditen erzielen, indem er seine Vermögensallokation anpasste und Cross-Hedges rekalierte. Im März 2023, während zweier nervöser Wochen aufgrund der US-Bankenkrise, hielt sich der Hesper gut und die Volatilität stabil. Die Netto-Aktienallokation und das Devisenexposure des Fonds im Laufe der Zeit zeigen deutlich seine Flexibilität bei der Anpassung an die sich ständig ändernden Marktbedingungen.

### Portfolio Manager Update

Scannen Sie den QR-Code mit Ihrem Smartphone und lesen Sie das aktuelle "Portfolio Manager Update" zum Fonds.



### Risikokennzahlen (12 Monate) <sup>2,6</sup>

Sharpe Ratio	0,19
Maximum Drawdown	-4,9 %
Value at Risk 99 %, 1d	1,0 %
Value at Risk 99 %, 20d	4,4 %

### Kennzahlen des Anleihenportfolios <sup>2,6</sup>

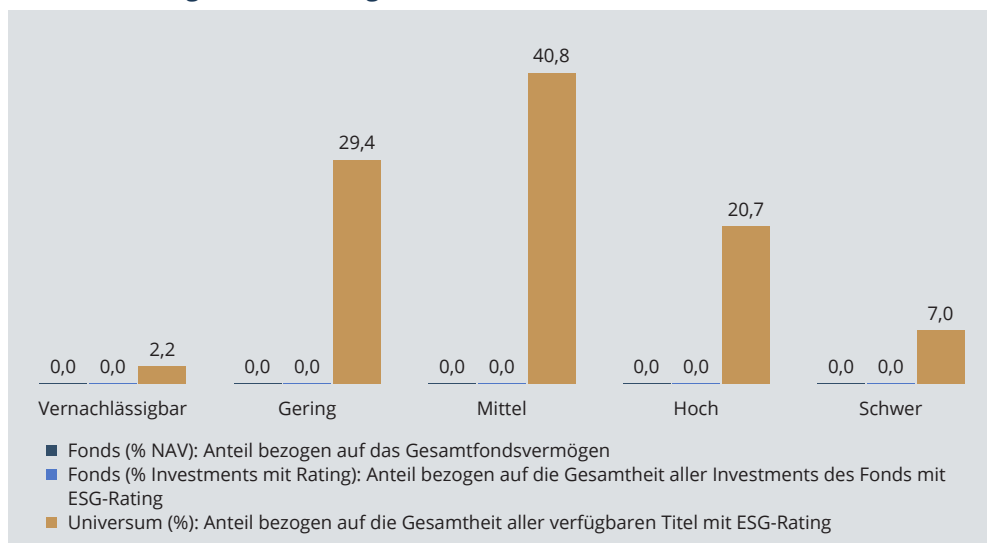
Durchschnittliches Rating	AA- bis AA
Modified Duration	1,43 <sup>7</sup> (1,44)
Yield p.a. (current)	3,4 %
Yield p.a. (YTM)	3,8 %

## ESG - Berücksichtigung von Umwelt-, Gesellschafts- und Unternehmensführungsaspekten

Wir möchten unseren Kunden verantwortungsbewusste Anlagelösungen mit wettbewerbsfähigen und nachhaltigen Renditen anbieten. Dies spiegelt sich in unseren Anlagerichtlinien und Investmentprozessen wider. Der HESPER FUND - Global Solutions verfolgt eine ESG-Strategie gemäß Artikel 8 der Verordnung (EU) 2019/2088 über nachhaltigkeitsbezogene Offenlegungspflichten im Finanzdienstleistungssektor. Der Fonds setzt bei seinen Anleihen- und Aktieninvestments daher bevorzugt auf Unternehmen, die eine bereits niedrige Exponierung hinsichtlich wesentlicher ESG-Risiken aufweisen, bzw. auf solche, die die mit ihrer Geschäftstätigkeit zwangsläufig verbundenen ESG-Risiken aktiv managen und dadurch reduzieren. Zusätzlich wird der Nachhaltigkeitsanspruch des HESPER FUND - Global Solutions durch umfassende Ausschlüsse unterstrichen:

- Untersagt sind Investments in Unternehmen mit einer Kerntätigkeit in den Bereichen Rüstung, Tabak, Pornografie und/oder Herstellung/Vertrieb von Kohle.
- Zudem investieren wir nicht in ein Unternehmen, wenn schwere Verstöße gegen die Prinzipien des UN Global Compact festgestellt wurden und keine überzeugende Perspektive zur Behebung der Missstände vorhanden ist.
- Bei Staatsemittenten schließen wir Investments in Anleihen von Ländern aus, die in der jährlichen Analyse von Freedom House ([www.freedomhouse.org](http://www.freedomhouse.org)) als „unfrei“ deklariert werden.

## ESG-Risikokategorie-Verteilung (in %)



Zur Beurteilung der für die einzelnen Unternehmen relevanten ESG-Risiken sowie zur Bewertung des aktiven Managements der ESG-Risiken innerhalb der Unternehmen ziehen wir die Analysen der externen Ratingagentur Sustainalytics heran. Sustainalytics fasst die Ergebnisse ihrer Analysen in einer ESG-Risikopunktzahl zusammen, die von 0 bis 100 reicht, wobei

- bei einer Punktzahl unter 10 von geringfügigen Risiken,
- von 10 bis 19,99 von niedrigen Risiken,
- von 20 bis 29,99 von mittleren Risiken,
- von 30 bis 39,99 von hohen Risiken und
- ab einer Punktzahl von 40 von schwerwiegenden Risiken ausgegangen wird.

Gemessen an dieser ESG-Risikopunktzahl soll der HESPER FUND - Global Solutions im Durchschnitt mindestens ein mittleres ESG-Risikoprofil (ESG-Risikopunktzahl kleiner als 30) erreichen. Einzelwerte mit sehr schwerwiegenden Risiken (ESG-Risikopunktzahl größer als 50) werden nur in begründeten Ausnahmefällen als Investition im HESPER FUND - Global Solutions berücksichtigt und sollen mit einem aktiven Engagement-Prozess zur Verbesserung des ESG-Risikoprofils des Investments begleitet werden.

Im Rahmen des Investmentprozesses wird auch geprüft, ob die Unternehmen, in die investiert wird, Verfahrensweisen einer guten Unternehmensführung anwenden. Hierzu liefert die ESG-Policy von ETHENEA mehrere Prüfungsmechanismen wie der Check von Kontroversen und die Einhaltung der 10 Ziele des UN Global Compact. Diese wiederum führen zu nachgelagerten Eskalationsstufen, die von diversen Engagement-Möglichkeiten bis hin zum harten Ausschluss nicht konformer Unternehmen reichen.

**Hinweis:** Informationen zur Nachhaltigkeit des Fonds sowie weitere Dokumente zum Thema ESG finden Sie unter: [www.ethenea.com/dokumente-zu-esg](http://www.ethenea.com/dokumente-zu-esg)  
Bei der Anlageentscheidung sollten (neben den Nachhaltigkeitsaspekten) alle im Verkaufsprospekt beschriebenen Ziele und Merkmale berücksichtigt werden.

## Risikoprofil <sup>8</sup>



### Chancen

- Professionelles Portfolio Management mit langjähriger Kapitalmarkterfahrung.
- Ermöglichung eines langfristigen Kapitalzuwachses durch Investitionen in liquide Instrumente an den Aktien-, Anleihen-, Derivate-, Währungs- und – in begrenztem Umfang – Rohstoffmärkten.
- Aktives Risikomanagement und Einsatz von Absicherungsmaßnahmen, um Verluste zu minimieren (Kapitalerhalt steht im Vordergrund).
- Aktives Portfolio Management mit dem Ziel positiver Renditen auch in schwachen Marktphasen.
- Bietet die Möglichkeit von einer aktiven Multi-Asset-Strategie zu profitieren.
- Partizipation an positiven Wertentwicklungen der Aktien- und Anleihenmärkte.

### Risiken

- Markt-, branchen- und unternehmensbedingte Kursverluste in Aktien- und Anleiheanlagen des Fonds; auch durch allgemeine Renditeanstiege und/oder Erhöhung von Renditeaufschlägen spezifischer Emittenten von Anleihen.
- Allgemeine, geografische und geopolitische Länderrisiken; hierzu gehört, dass ein Emittent einer Anleihe, aufgrund fehlender oder eingeschränkter Transferfähigkeit oder Bereitschaft eines bestimmten Staates an andere Staaten, seine Verpflichtungen trotz Zahlungsfähigkeit nicht erfüllt.
- Emittenten-, Gegenparteibonitäts- und Ausfallrisiken, bedingt durch Anlagen in Anleihen, Aktien oder Kurssicherungsgeschäften; hierzu gehört das Risiko der Insolvenz aus Überschuldung oder Zahlungsunfähigkeit des Emittenten oder einer Gegenpartei; ein Totalverlust des jeweils betroffenen Anlageinstruments ist möglich.
- Wechselkursrisiken durch Anlage in Fremdwährungen oder in Aktien und Anleihen, die auf eine Fremdwährung lauten.
- Der Anleger erleidet einen Verlust, wenn er die Fondsanteile unter dem Erwerbspreis veräußert.

### Informationen zum Fonds

Offener Publikumsfonds verwaltet von ETHENEA Independent Investors S.A., Organismus für gemeinsame Anlagen in Wertpapieren (OGAW) nach luxemburgischem Recht. Der HESPER FUND - Global Solutions ist gemäß EU-Offenlegungsverordnung 2019/2088 als Artikel-8-Fonds eingestuft.

## Fußnoten

- <sup>1</sup> Die Wertentwicklung ist nach der BVI-Methode berechnet (entspricht der AMAS-Methode in der Schweiz). Ausschüttungen werden sofort, am Ausschüttungstag, zugunsten zusätzlicher Anteile reinvestiert. Dabei werden die individuellen Kosten des Anlegers, zum Beispiel seine Depotgebühren oder der Ausgabeaufschlag, nicht berücksichtigt. Durch die Berücksichtigung dieser Kosten verringert sich die Wertentwicklung. Alle Kosten auf Fondsebene, also Management- oder Verwahrstellenvergütung, fließen jedoch in die Berechnung mit ein.
- <sup>2</sup> Quelle: eigene Berechnungen ETHENEA
- <sup>3</sup> Die historische Wertentwicklung ist kein Indikator für die laufende oder zukünftige Wertentwicklung. Die Wertentwicklungsdaten lassen die bei der Ausgabe und Rücknahme der Anteile erhobenen Kommissionen und Kosten unberücksichtigt.
- <sup>4</sup> Globale Makrofonds unterliegen vergleichsweise wenig Restriktionen und können daher weltweit in eine breite Palette von Assetklassen investieren.
- <sup>5</sup> Die in diesem Abschnitt aufgeführten "Laufenden Kosten" beinhalten keine Transaktionskosten. Detaillierte Informationen zu den Kosten und deren Auswirkung auf Ihre Investition finden Sie in den Basisinformationsblättern (PRIIPs-KIDs), dem Verkaufsprospekt sowie dem letzten Jahresbericht.
- <sup>6</sup> Siehe Glossar für Begriffserläuterungen und Definitionen (auch im Hinblick auf Ratingstufen): <https://www.ethenea.com/glossar/>
- <sup>7</sup> Modified Duration unter Berücksichtigung des Einsatzes von Derivaten.
- <sup>8</sup> Summary Risk Indicator (Gesamtrisikoindikator) von 1 (geringstes Risiko) bis 7 (höchstes Risiko); Risiko 1 kann nicht mit einer risikofreien Anlage gleichgesetzt werden. Dieser Indikator kann sich im Laufe der Zeit verändern. Quelle: Basisinformationsblätter (PRIIPs-KIDs). Jede Anlage ist mit dem generellen Risiko eines Kapitalverlusts verbunden.

## Wichtige Hinweise

### Bitte lesen Sie vor dem Erwerb von Fondsanteilen den Verkaufsprospekt und die Basisinformationsblätter (PRIIPs-KIDs).

Dies ist eine Werbemitteilung. Sie dient reinen Informationszwecken und bietet dem Adressaten eine Orientierung zu unseren Produkten, Konzepten und Ideen. Eine Weitergabe dieser Informationen sowohl ganz oder teilweise und unabhängig der Form an Dritte ist nicht gestattet. Die ausgegebenen Anteile des Fonds dürfen nur in solchen Rechtsordnungen zum Kauf angeboten werden, in denen ein solches Angebot oder ein solcher Verkauf zulässig ist. So dürfen die Anteile weder innerhalb der USA noch an oder für Rechnung von US Staatsbürger oder in den USA ansässigen US-Personen zum Kauf angeboten werden oder an diese verkauft werden. Es gelten die ausführlichen Hinweise des aktuellen Verkaufsprospektes zum Erwerb von Fondsanteilen und diese müssen uneingeschränkt beachtet werden. Dies ist keine Grundlage für Käufe, Verkäufe, Absicherung, Übertragung oder Beleihung von Vermögensgegenständen. Keine der hier enthaltenen Informationen begründet ein Angebot zum Kauf oder Verkauf eines Finanzinstruments noch beruhen sie auf der Betrachtung der persönlichen Verhältnisse des Adressaten. Sie sind auch kein Ergebnis einer objektiven oder unabhängigen Analyse. Weder durch das Lesen der Unterlage noch durch das Zuhören im Rahmen eines Präsentationstermins kommt ein Beratungsverhältnis zustande. Alle Inhalte dienen der Information und können eine professionelle und individuelle Anlageberatung nicht ersetzen. Ausführliche Hinweise zu Chancen, Risiken sowie Angaben im Zusammenhang mit dem Anlegerprofil und der Anlagepolitik zu unseren Produkten entnehmen Sie bitte dem jeweils aktuellen Verkaufsprospekt. Allein maßgeblich und verbindliche Grundlage für den Anteilserwerb sind die gesetzlichen Verkaufsunterlagen (Verkaufsprospekt und Basisinformationsblätter (PRIIPs-KIDs), ergänzt durch die Halbjahres- und Jahresberichte), denen die ausführlichen Informationen zu dem Anteilserwerb sowie den damit verbundenen Chancen und Risiken entnommen werden können. Die genannten Verkaufsunterlagen in deutscher Sprache (sowie in nichtamtlicher Übersetzung in anderen Sprachen) finden Sie unter [www.ethenea.com](http://www.ethenea.com) und sind bei der Verwaltungsgesellschaft ETHENEA Independent Investors S.A. und der Verwahrstelle sowie bei den jeweiligen nationalen Zahl- oder Informationsstellen und bei der Vertreterin in der Schweiz kostenlos erhältlich. Die Zahl- oder Informationsstellen sind für die Fonds Ethna-AKTIV, Ethna-DEFENSIV und Ethna-DYNAMISCH die Folgenden: Belgien, Deutschland, Liechtenstein, Luxemburg, Österreich: DZ PRIVATBANK S.A., 4, rue Thomas Edison, L-1445 Strassen, Luxemburg; Frankreich: CACEIS Bank France, 1-3 place Valhubert, F-75013 Paris; Italien: State Street Bank International – Succursale Italia, Via Ferrante Aporti, 10, IT-20125 Milano; Società Générale Securities Services, Via Benigno Crespi, 19/A - MAC 2, IT-20123 Milano; Banca Sella Holding S.p.A., Piazza Gaudenzio Sella 1, IT-13900 Biella; Allfunds Bank S.A.U – Succursale di Milano, Via Bocchetto 6, IT-20123 Milano; Schweiz: Vertreterin: IPConcept (Schweiz) AG, Münsterhof 12, Postfach, CH-8022 Zürich; Zahlstelle: DZ PRIVATBANK (Schweiz) AG, Münsterhof 12, CH-8022 Zürich; Spanien: ALLFUNDS BANK, S.A., C/ Estafeta, 6 (la Moraleja), Edificio Plaza de la Fuente, ES-28109 Alcobendas (Madrid). Die Zahl- oder Informationsstellen sind für die HESPER FUND, SICAV – Global Solutions die Folgenden: Deutschland, Frankreich, Luxemburg, Österreich: DZ PRIVATBANK S.A., 4, rue Thomas Edison, L-1445 Strassen, Luxemburg; Italien: Allfunds Bank S.A.U – Succursale di Milano, Via Bocchetto 6, IT-20123 Milano; Schweiz: Vertreterin: IPConcept (Schweiz) AG, Münsterhof 12, Postfach, CH-8022 Zürich; Zahlstelle: DZ PRIVATBANK (Schweiz) AG, Münsterhof 12, CH-8022 Zürich. Die Verwaltungsgesellschaft kann aus strategischen oder gesetzlich erforderlichen Gründen unter Beachtung etwaiger Fristen bestehende Vertriebsverträge mit Dritten kündigen bzw. Vertriebszulassungen zurücknehmen. Eine Zusammenfassung der Anlegerrechte kann in deutscher und englischer Sprache, sowie im Einzelfall auch in anderen Sprachen, kostenlos in elektronischer Form auf der Webseite der Gesellschaft unter [www.ethenea.com/zusammenfassung-der-anlegerrechte](http://www.ethenea.com/zusammenfassung-der-anlegerrechte) abgerufen werden. Es wird ausdrücklich auf die ausführlichen Risikobeschreibungen im Verkaufsprospekt verwiesen. Eine Wertentwicklung in der Vergangenheit darf nicht als Hinweis oder Garantie für die zukünftige Wertentwicklung angesehen werden. Grundsätzlich können Preise, Werte und Erträge sowohl steigen als auch fallen bis hin zum Totalverlust des eingesetzten Kapitals und Annahmen und Informationen können sich ohne vorherige Vorankündigung ändern. Eine positive Performance (Wertentwicklung) in der Vergangenheit ist keine Garantie für eine positive Performance in der Zukunft. Die Zusammensetzung des Portfolios kann sich jederzeit ändern. Es kann keine Gewähr übernommen werden, dass die angestrebten Marktprognosen erzielt werden. Es gelten die vollständigen und ausführlichen Risikobeschreibungen des Verkaufsprospektes. Für die Richtigkeit, Vollständigkeit oder Aktualität der Information kann trotz sorgfältiger Recherche keine Gewähr übernommen werden. Inhalte und Informationen unterliegen dem Urheberrecht. Der jüngste NIW kann über die Homepage der Verwaltungsgesellschaft abgerufen werden unter [www.ethenea.com](http://www.ethenea.com). Die in diesem Dokument enthaltenen Angaben und Meinungen geben eine Einschätzung von ETHENEA oder zur Unternehmensgruppe gehörende Dritte zum Zeitpunkt der Veröffentlichung wieder und können sich jederzeit ohne vorherige Ankündigung ändern. Zukunftserwartungen können von tatsächlichen Ergebnissen erheblich abweichen. Die steuerliche Situation und Auswirkung einer Anlageentscheidung ist stets individuell zu beurteilen. Anleger sollten sich insbesondere in rechtlicher und steuerrechtlicher Hinsicht vor einer individuellen Anlageentscheidung fachkundig beraten lassen. Durch den Vertrieb des Produktes können ETHENEA oder angebundene Vertriebspartnern Vergütungen zufließen. Es gelten die Regelungen zu Vergütungen und Kosten gemäß dem aktuellen Verkaufsprospekt.

Copyright © ETHENEA Independent Investors S.A. (2025). Alle Rechte vorbehalten.

ETHENEA Independent Investors S.A. · 16, rue Gabriel Lippmann · 5365 Munsbach · Luxembourg · R.C.S. Luxembourg B 155427  
Phone +352 276 921-0 · Fax +352 276 921-1099 · [info@ethenea.com](mailto:info@ethenea.com) · [www.ethenea.com](http://www.ethenea.com)

Signatory of:



**ETHENEA**