

# AMUNDI PRIME EURO GOVIES - UCITS ETF DR

FACTSHEET

Marketing-  
Anzeige

31/01/2025

WERBUNG ■ HEADERMETASCONTAINER

## Wesentliche Informationen (Quelle : Amundi)

Nettoinventarwert (NAV) : (C) 17,89 ( EUR )  
(D) 17,26 ( EUR )

Datum des NAV : 31/01/2025

Fondsvolumen : 1.515,87 ( Millionen EUR )

ISIN-Code : (C) LU2089238898  
(D) LU1931975152

WKN : A2PWMP

Nachbildungsart : Physisch

Referenzindex :

100% SOLACTIVE EUROZONE GOVERNMENT  
BOND INDEX

## Anlageziel

Dieser ETF hat das Ziel die Performance des Solactive Eurozone Government Bond Indizes sowohl in steigenden als auch in fallenden Märkten so genau wie möglich zu replizieren.

## Risiko-indikator (Quelle: Fund Admin)



Niedrigeres Risiko

Höheres Risiko

⚠ Der Risiko-Indikator beruht auf der Annahme, dass Sie das Produkt für 4 Jahre lang halten. Der Gesamtrisikoindikator hilft Ihnen, das mit diesem Produkt verbundene Risiko im Vergleich zu anderen Produkten einzuschätzen. Er zeigt, wie hoch die Wahrscheinlichkeit ist, dass Sie bei diesem Produkt Geld verlieren, weil sich die Märkte in einer bestimmten Weise entwickeln oder wir nicht in der Lage sind, Sie auszubehalten.

## Wertentwicklung (Quelle: Fondsadministrator) - Die frühere Wertentwicklung lässt nicht auf zukünftige Renditen schließen.

### Wertentwicklung des Nettoinventarwertes (NAV) \* von 12/03/2019 bis 31/01/2025 (Quelle : Fund Admin)



### Risikoindikatoren (Quelle: Fund Admin)

|                           | 1 Jahr | 3 Jahre | seit Auflegung * |
|---------------------------|--------|---------|------------------|
| Portfolio Volatilität     | 4,45%  | 7,15%   | 5,94%            |
| Referenzindex Volatilität | 4,44%  | 7,13%   | 5,93%            |
| Tracking Error ex-post    | 0,02%  | 0,04%   | 0,03%            |
| Sharpe Ratio              | -0,21  | -0,76   | -0,33            |

\* Die Volatilität ist ein statistischer Indikator, der die Schwankungen eines Vermögenswerts um seinen Mittelwert misst. Beispielsweise entspricht eine Marktschwankung von +/- 1,5% pro Tag einer Volatilität von 25% pro Jahr. Tracking Error

### Kumulierte Wertentwicklung\* (Quelle: Fondsadministrator)

| seit dem                        | seit dem<br>31/12/2024 | 1 Monat<br>31/12/2024 | 3 Monate<br>31/10/2024 | 1 Jahr<br>31/01/2024 | 3 Jahre<br>31/01/2022 | 5 Jahre<br>31/01/2020 | seit dem<br>12/03/2019 |
|---------------------------------|------------------------|-----------------------|------------------------|----------------------|-----------------------|-----------------------|------------------------|
| Portfolio ohne Ausgabeaufschlag | -0,09%                 | -0,09%                | 0,68%                  | 2,16%                | -10,20%               | -12,22%               | -5,52%                 |
| Referenzindex                   | -0,10%                 | -0,10%                | 0,69%                  | 2,18%                | -10,18%               | -12,13%               | -5,37%                 |
| Abweichung                      | 0,01%                  | 0,01%                 | -0,01%                 | -0,01%               | -0,02%                | -0,09%                | -0,16%                 |

### Kalenderjahr Wertentwicklung\* (Quelle: Fund Admin)

|                                 | 2024   | 2023   | 2022    | 2021   | 2020   |
|---------------------------------|--------|--------|---------|--------|--------|
| Portfolio ohne Ausgabeaufschlag | 1,71%  | 6,69%  | -18,11% | -3,42% | 4,86%  |
| Referenzindex                   | 1,76%  | 6,70%  | -18,11% | -3,40% | 4,91%  |
| Abweichung                      | -0,04% | -0,01% | 0,00%   | -0,02% | -0,05% |

\* Quelle : Amundi. Die Entwicklungen in der Vergangenheit lassen keine Rückschlüsse auf aktuelle und künftige Ergebnisse zu und sind keine Garantie für künftige Erträge. Die eventuellen Gewinne oder Verluste berücksichtigen nicht die gegebenenfalls vom Anleger zu tragenden Kosten, Gebühren und Abgaben, die bei der Emission oder der Rücknahme von Anteilen anfallen (z.B.: Steuern, Vermittlungsgebühren oder sonstige vom Intermediär erhobene Gebühren). Wenn die Performances in einer anderen Währung als dem Euro berechnet werden, können die eventuell entstandenen Gewinne oder Verluste Wechselkursschwankungen unterliegen (d.h. sie können zu- oder abnehmen). Der Spread entspricht der Differenz zwischen der Performance des Portfolios und der des Index.

WERBUNG ■

Das Investmentteam



**Stéphanie Pless**  
Head of Inflation



**Olivier Chatelot**  
Lead Portfolio Manager



**Fabrice Degni Yace**  
Co-Portfolio Manager

Angaben des Portefeuilles (Quelle : Amundi)

Informationen (Quelle : Amundi)

Anlageklasse : **Anleihen**  
Klassifizierung : **Europa**  
Referenzwährung des Index : **EUR**  
Anzahl der Titel : **403**

Indikatoren (Quelle : Fund Admin)

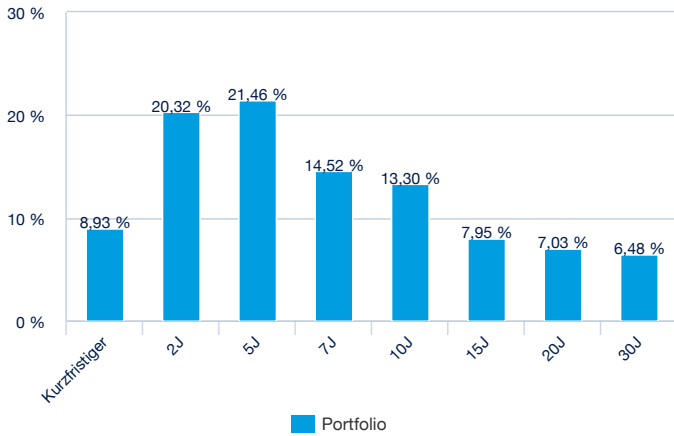
|   | Portfolio |
|---|-----------|
| <b>Modifizierte Duration <sup>1</sup></b>     | 7,04      |
| <b>Durchschnittliches Rating <sup>2</sup></b> | A-        |
| <b>Renditen</b>                               | 2,87%     |

<sup>1</sup> Die modifizierte Duration (in Punkten) zeigt die prozentuale Änderung des Preises bei einer Veränderung des Referenzzinssatzes um 1%.

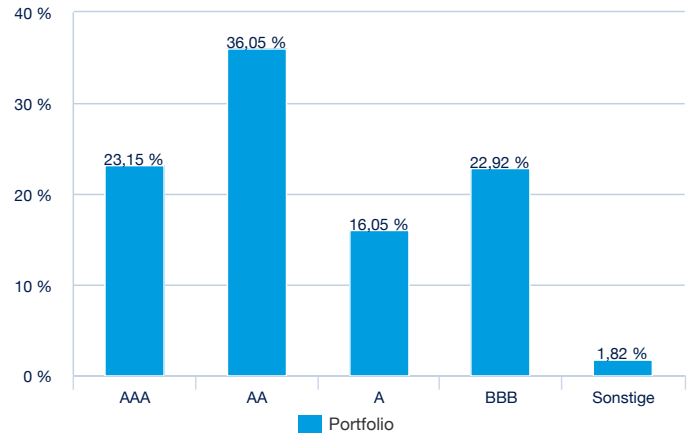
<sup>2</sup> Basierend auf Anleihen und CDS, jedoch ohne sonstige Derivate

Aufteilung (Quelle : Amundi)

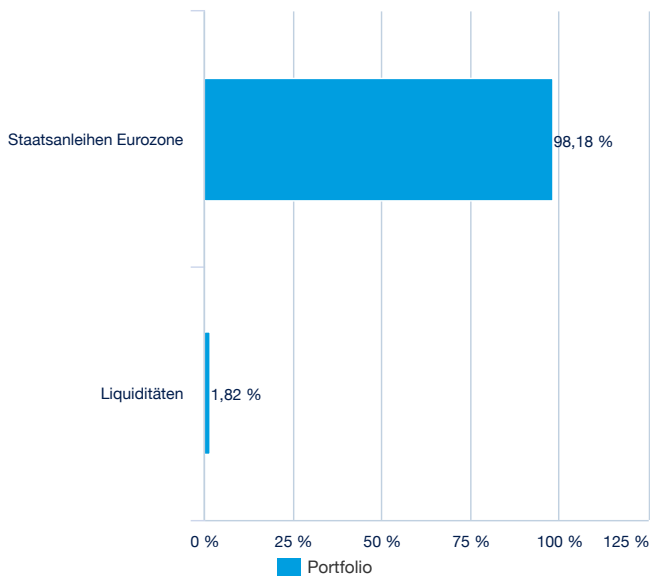
Nach Laufzeit (Quelle : Amundi)



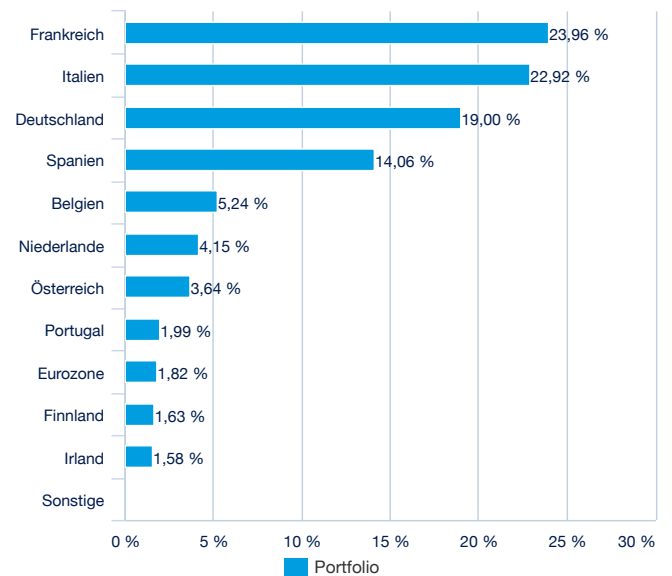
Nach Rating (Quelle : Amundi)



Nach Emittent (Quelle : Amundi)



Nach Ländern (Quelle : Amundi)



## WERBUNG ■

## Haupteigenschaften (Quelle: Amundi)

|   |                                       |
|---|---------------------------------------|
| Rechtsform  | OGAW nach luxemburgischem Recht       |
| OGAW konform  | OGAW                                  |
| Verwaltungsgesellschaft   | Amundi Luxembourg SA                  |
| Administrator   | CACEIS Bank, Luxembourg Branch        |
| Depotbank   | CACEIS Bank, Luxembourg Branch        |
| Unabhängiger Wirtschaftsprüfer                                    | PRICEWATERHOUSECOOPERS LUXEMBOURG     |
| Auflagedatum der Anlageklasse                                     | 05/02/2019                            |
| Datum der ersten NAV  | 05/02/2019                            |
| Referenzwährung der Anteilsklasse                                 | EUR                                   |
| Klassifizierung   | -                                     |
| Ertragsverwendung   | (C) Thesaurierend<br>(D) Ausschüttend |
| ISIN-Code   | (C) LU2089238898<br>(D) LU1931975152  |
| Mindestanlage am Sekundärmarkt                                    | 1 Anteil(e)                           |
| Häufigkeit der Berechnung des Nettoinventarwerts                  | Täglich                               |
| Verwaltungsgebühren und sonstige Verwaltungs- oder Betriebskosten | 0,05%                                 |
| Fiskaljahresende  | Dezember                              |

## Handelsinformationen (Quelle : Amundi)

| Börsenplätze            | Handelszeit  | Währung | Mnemo  | Ticker Bloomberg | INAV Bloomberg | RIC Reuters | INAV Reuters     |
|-------------------------|--------------|---------|--------|------------------|----------------|-------------|------------------|
| London Stock Exchange   | 8:00 - 16:30 | GBX     | PRIR   | PRIR LN          | IPR1R          | PRIR.L      | IPR1RINAV.PA     |
| Deutsche Börse          | 9:00 - 17:30 | EUR     | PR1R   | PR1R GY          | IPR1R          | PR1R.DE     | IPR1RINAV.PA     |
| Borsa Italiana          | 9:00 - 17:30 | EUR     | ETFGOV | ETFGOV IM        | IPR1R          | ETFGOV.MI   | IPR1RINAV.PA     |
| Nyse Euronext Amsterdam | 9:05 - 17:35 | CHF     | PR1R   | PR1R NA          | IPR12          | PR1R.AS     | IPR1RCHFNAV=SOLA |

## Kontakt

## ETF Sales Ansprechpartner

|                          |                       |
|--------------------------|-----------------------|
| Frankreich & Luxemburg   | +33 (0)1 76 32 65 76  |
| Deutschland & Österreich | +49 (0) 800 111 1928  |
| Italien                  | +39 02 0065 2965      |
| Schweiz ( Deutsch)       | +41 44 588 99 36      |
| Schweiz (Französisch)    | +41 22 316 01 51      |
| UNITED KINGDOM (Retail)  | +44 (0) 20 7 074 9598 |
| UNITED KINGDOM (Instit)  | +44 (0) 800 260 5644  |
| Niederlande              | +31 20 794 04 79      |
| Nordische Länder         | +46 8 5348 2271       |
| Hong Kong                | +65 64 39 93 50       |
| Spanien                  | +34 914 36 72 45      |

## ETF Capital Markets Ansprechpartner

|                   |   |
|-------------------|---|
| Téléphone         | +33 (0)1 76 32 19 93  |
| Bloomberg IB Chat | Capital Markets Amundi ETF<br>Capital Markets Amundi HK ETF |

## ETF Trading Ansprechpartner

|             |                      |
|-------------|----------------------|
| SG CIB      | +33 (0)1 42 13 38 63 |
| BNP Paribas | +44 (0) 207 595 1844 |

## Amundi Kontakt

**Amundi ETF**  
90 bd Pasteur  
CS 21564  
75 730 Paris Cedex 15 - France  
**Hotline** : +33 (0)1 76 32 47 74  
info-ett@amundi.com

## WERBUNG ■

**Index-Anbieter**

The financial instrument is not sponsored, promoted, sold or supported in any other manner by Solactive AG nor does Solactive AG offer any express or implicit guarantee or assurance either with regard to the results of using the index and/or index trade mark or the index price at any time or in any other respect. The index is calculated and published by Solactive AG. Solactive AG uses its best efforts to ensure that the index is calculated correctly. Irrespective of its obligations towards the issuer, Solactive AG has no obligation to point out errors in the index to third parties including but not limited to investors and/or financial intermediaries of the financial instrument. Neither publication of the index by Solactive AG nor the licensing of the index or index trade mark for the purpose of use in connection with the financial instrument constitutes a recommendation by Solactive AG to invest capital in said financial instrument nor does it in any way represent an assurance or opinion of Solactive AG with regard to any investment in this financial instrument.

**Wichtige Hinweise**

Für den Fonds gibt es einen von der Luxemburger Finanzaufsicht (CSSF) genehmigten Verkaufsprospekt und wesentliche Anlegerinformationen, die vor einer Zeichnung zur Verfügung gestellt werden müssen. Die Verkaufsunterlagen jedes Fonds (Verkaufsprospekt und wesentliche Anlegerinformationen, Verwaltungsreglement, Finanzberichte und andere regelmäßig erscheinende Dokumente) sind auf Wunsch bei Amundi oder über die Website [amundief.com](http://amundief.com) erhältlich. Die Verkaufsunterlagen der für die Vermarktung in Deutschland registrierten Fonds sind kostenlos und in Papierform in deutscher Sprache erhältlich bei Marcard, Stein & Co. AG, Ballindamm 36, 20095 Hamburg, Deutschland. Eine Anlage im Fonds ist mit einem nicht absehbaren Kapitalverlustrisiko verbunden. Die Entwicklungen in der Vergangenheit lassen keine Rückschlüsse auf künftige Ergebnisse zu und sind keine Garantie für künftige Erträge. Weitere Angaben zu den Risiken finden Sie in den wesentlichen Anlegerinformationen („KIID“) und im Verkaufsprospekt des betreffenden Fonds, die Sie vor einer Anlageentscheidung lesen sollten. Die in diesem Dokument enthaltenen Angaben stammen aus als zuverlässig geltenden Quellen. Dennoch kann Amundi keine Gewähr für deren Richtigkeit übernehmen und behält sich das Recht vor, jederzeit Änderungen an den vorstehenden Aussagen vornehmen zu können. Dieses Dokument ist Werbung und stellt keine Anlageempfehlung dar. Die Transparenzpolitik und Informationen über die Zusammensetzung der Fondsvermögen stehen auf [amundief.com](http://amundief.com) zur Verfügung. Der indikative Nettoinventarwert wird von den Börsen veröffentlicht. Anteile der Fonds, die auf dem Sekundärmarkt (z.B. an Börsen) gekauft werden, können in der Regel nicht direkt an den Fonds zurückverkauft werden. Anleger müssen Anteile mit der Unterstützung durch Intermediäre (beispielsweise eines Maklers) auf einem Sekundärmarkt kaufen und verkaufen, wodurch Gebühren fällig werden können. Zudem besteht die Möglichkeit, dass Anleger mehr zahlen als den aktuellen Nettoinventarwert, wenn sie Anteile kaufen, und beim Verkauf weniger als den aktuellen Nettoinventarwert erhalten. Ausgabeauf- und Rücknahmeabschläge fallen nur an, wenn Anteile direkt bei der Fondsgesellschaft gezeichnet oder bei dieser zurückgenommen werden. Sie finden keine Anwendung, wenn Anleger solche Anteile an Börsen kaufen oder verkaufen. Anleger, die an der Börse handeln, zahlen die von ihren Börsenmaklern erhobenen Gebühren. Informationen zu solchen Gebühren sind bei Börsenmaklern erhältlich. Autorisierte Teilnehmer, die direkt mit dem Fonds handeln, zahlen entsprechende Transaktionskosten.