

# Amundi MSCI Europe ESG Leaders UCITS ETF Acc

FACTSHEET

Marketing-  
Anzeige

30/11/2024

WERBUNG

## Wesentliche Informationen (Quelle : Amundi)

Nettoinventarwert (NAV) : **33,33 ( EUR )**  
 Datum des NAV : **29/11/2024**  
 ISIN-Code : **LU1940199711**  
 WKN : **LYX99A**  
 Nachbildungsart : **Physisch**  
 Fondsvolumen : **1.416,61 ( Millionen EUR )**  
 Referenzwährung des Teilfonds : **EUR**  
 Referenzwährung der Anteilsklasse : **EUR**  
 Referenzindex :  
**100% MSCI EUROPE ESG LEADERS SELECT 5% ISSUER CAP**

## Anlageziel

Das Ziel dieses Teilfonds besteht darin, die Wertentwicklung des MSCI Europe ESG Leaders Select 5% Issuer Capped (der „Index“) nachzubilden und den Tracking Error zwischen dem Nettoinventarwert des Teilfonds und der Wertentwicklung des Index zu minimieren. Das voraussichtliche Niveau des Tracking Error unter normalen Marktbedingungen ist im Prospekt des Teilfonds angegeben.

## DEUTSCHE STEUERINFORMATIONEN

**Mindestaktienquote** : 90,0%  
**Fondstyp nach InvStG** : Aktienfonds

## Risiko-indikator (Quelle: Fund Admin)



Niedrigeres Risiko

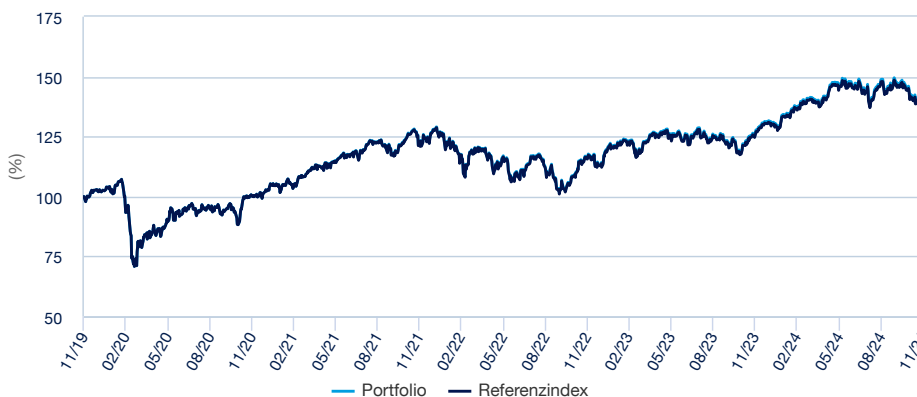
Höheres Risiko

Der Risiko-Indikator beruht auf der Annahme, dass Sie das Produkt für 5 Jahre lang halten. Der Gesamtrisikoindikator hilft Ihnen, das mit diesem Produkt verbundene Risiko im Vergleich zu anderen Produkten einzuschätzen. Er zeigt, wie hoch die Wahrscheinlichkeit ist, dass Sie bei diesem Produkt Geld verlieren, weil sich die Märkte in einer bestimmten Weise entwickeln oder wir nicht in der Lage sind, Sie auszubehalten.

« Technische Nettoinventarwerte können für jeden Kalendertag (ausgenommen Samstage und Sonntage), der weder ein Geschäftstag noch ein Handelstag ist, berechnet und veröffentlicht werden. Diese Technische Nettoinventarwerte können für jeden Kalendertag lediglich Richtwerte und bilden nicht die Grundlage für den Kauf, den Umtausch, die Rücknahme und/oder die Übertragung von Anteilen. »

## Wertentwicklung (Quelle: Fondsadministrator) - Die frühere Wertentwicklung lässt nicht auf zukünftige Renditen schließen.

### Performanceentwicklung (Basis: 100) \* von 29/11/2019 bis 29/11/2024 (Quelle: Fund Admin)



### Kumulierte Wertentwicklung\* (Quelle: Fondsadministrator)

seit dem	seit dem 29/12/2023	1 Monat 31/10/2024	3 Monate 30/08/2024	1 Jahr 30/11/2023	3 Jahre 30/11/2021	5 Jahre 29/11/2019	10 Jahre
<b>Portfolio ohne Ausgabeaufschlag</b>	8,25%	0,80%	-4,33%	12,45%	17,53%	42,44%	-
<b>Referenzindex</b>	8,10%	0,78%	-4,35%	12,30%	17,05%	41,50%	-
<b>Abweichung</b>	0,14%	0,02%	0,02%	0,15%	0,48%	0,94%	-

### Wertentwicklung des Fonds \* (Quelle: Fondsadministrator)

	2020	2021	2022	2023	2024
Per	30/11/2020	30/11/2021	30/11/2022	30/11/2023	29/11/2024
seit dem	29/11/2019	30/11/2020	30/11/2021	30/11/2022	30/11/2023
<b>Portfolio ohne Ausgabeaufschlag</b>	0,04%	21,15%	-3,78%	8,62%	12,45%
<b>Referenzindex</b>	-0,03%	20,92%	-3,91%	8,47%	12,30%
<b>Abweichung</b>	0,07%	0,23%	0,13%	0,15%	0,15%

\* Andere ertragsmindernde Kosten wie individuelle Konto- und Depotgebühren sind in der Darstellung nicht berücksichtigt. Die angegebene Wertentwicklung deckt für jedes Kalenderjahr vollständige 12-Monats-Zeiträume ab. **Die Wertentwicklung in der Vergangenheit bietet keine Garantie für den künftigen Wertverlauf.** Der Wert der Anlagen kann in Abhängigkeit von der Marktentwicklung steigen oder fallen. Quelle : Amundi.

## Hauptmerkmale (Quelle: Amundi)

Rechtsform : **OGAW**  
 Anwendbares Recht :  
**nach luxemburgischem Recht**  
 Gründungsdatum des Teilfonds : **12/02/2019**  
 Auflegedatum der Anlageklasse : **12/02/2019**  
 Ertragsverwendung : **Thesaurierend**  
 Mindestanlagebetrag bei Erst-/Folgezeichnung :  
**100.000 Euros**  
 Ausgabeaufschlag (maximal) : **0,50%**  
 Ausgabeaufschlag (laufend) : -  
 Verwaltungsgebühren und sonstige Verwaltungs-  
 oder Betriebskosten :  
**0,20%**  
 Rücknahmeabschlag (maximal) : **0,08%**  
 Empfohlene Mindestanlagedauer : **5 Jahre**  
 Erfolgsabhängige Gebühr : **Nein**  
 Performancevergütung (% pro Jahr) : -  
 Morningstar-Kategorie © :  
**EUROPE LARGE-CAP BLEND EQUITY**  
 Morningstar-Rating © : **4**  
 Anzahl der Fonds der Kategorie : **1721**  
 Datum des Ratings : **31/10/2024**

## Risikoindikatoren (Quelle: Fund Admin)

	1 Jahr	3 Jahre
<b>Portfolio Volatilität</b>	11,29%	14,21%
<b>Referenzindex Volatilität</b>	11,29%	14,22%
<b>Tracking Error ex-post</b>	0,10%	0,10%

\* Die Volatilität ist ein statistischer Indikator, der die Schwankungen eines Vermögenswerts um seinen Mittelwert misst. Beispielsweise entspricht eine Marktschwankung von +/- 1,5% pro Tag einer Volatilität von 25% pro Jahr.

## WERBUNG

## Index-Daten (Quelle: Amundi)

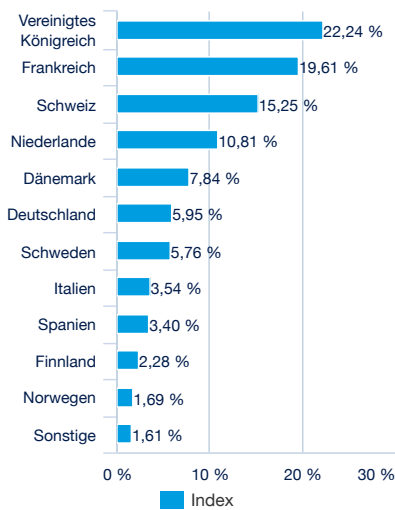
## Beschreibung

Der MSCI Europe ESG Leaders Select 5% Issuer Capped Index ist ein auf dem MSCI Europe Index („Hauptindex“) basierender Aktienindex, der die Large- und Mid-Cap-Wertpapiere der 15 entwickelten europäischen Länder repräsentiert, die von Unternehmen ausgegeben werden, die in jedem Sektor des Hauptindex das höchste Umwelt-, Sozial- und Governance-Rating (ESG) aufweisen.

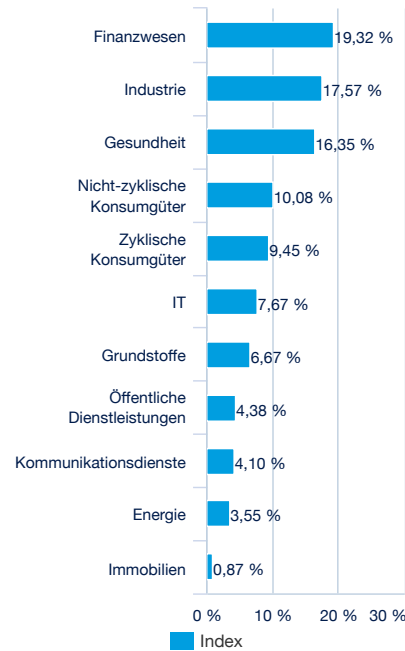
## Informationen (Quelle : Amundi)

Anlageklasse : **Aktien**  
Klassifizierung : **Europa**

## Aufteilung nach Ländern (Quelle : Amundi)



## Aufteilung nach Sektoren (Quelle : Amundi)



## Die größten Index-Positionen (Quelle : Amundi)

Unternehmen	% vom Aktiva (Index)
ASML HOLDING NV	5,05%
NOVO NORDISK A/S-B	4,88%
NOVARTIS AG-REG	4,00%
ASTRAZENECA GBP	4,00%
LVMH MOET HENNESSY LOUIS VUI	3,27%
HSBC HOLDING PLC GBP	3,25%
UNILEVER PLC (GBP)	2,86%
SCHNEIDER ELECT SE	2,65%
TOTALENERGIES SE PARIS	2,37%
AIR LIQUIDE SA	1,83%
<b>Summe</b>	<b>34,17%</b>

## Handelsinformationen (Quelle : Amundi)

Börsenplätze	Handelszeit	Währung	Mnemo	Ticker Bloomberg	INAV Bloomberg	RIC Reuters	INAV Reuters
Nyse Euronext Paris	9:00 - 17:30	EUR	ESGE	ESGE FP	ESGEEUIV	ESGE.PA	ESGEEUIV
Borsa Italiana	9:00 - 17:30	EUR	ESGE	ESGE IM	ESGEEUIV	ESGE.MI	ESGEEUIV
London Stock Exchange	9:00 - 17:30	GBP	ESGE	ESGL LN	ESGLGBIV	ESGL.L	ESGLGBIV
Six Swiss Exchange	9:00 - 17:30	CHF	ESGE	ESGL SW	ESGLCHIV	ESGL.S	ESGLCHIV
Deutsche Börse	9:00 - 17:30	EUR	ESGE	LEAD GY	ESGEEUIV	LEAD.DE	ESGEEUIV
BIVA	15:30 - 22:00	MXN	ESGE	ESGLN MM	-	ESGLN.MX	-

## Index-Anbieter

AMUNDI MSCI EUROPE ESG LEADERS (IL "COMPARTO") NON È SPONSORIZZATO, AVALLATO, VENDUTO O PROMOSSO DA MSCI INC. ("MSCI"), DA ALCUNA DELLE SUE AFFILIATE, DAI SUOI FORNITORI DI INFORMAZIONI O QUALSIASI PARTE TERZA COINVOLTA O CORRELATA ALLA COMPILAZIONE O ALLA CREAZIONE DI QUALSIVOGLIA INDICE MSCI (COLLETTIVAMENTE, LE "PARTI MSCI"). GLI INDICI MSCI SONO DI PROPRIETÀ ESCLUSIVA DI MSCI E SONO MARCHI DI SERVIZIO DI MSCI O DELLE SUE AFFILIATE. GLI INDICI MSCI SONO STATI CONCESSI IN LICENZA PER L'UTILIZZO PER DETERMINATI FINI DA PARTE DI AMUNDI. NESSUNA DELLE PARTI MSCI RILASCIÀ DICHIARAZIONI O GARANZIE, ESPLICITE O IMPLICITE, ALL'EMITTENTE O AI TITOLARI DEL PRESENTE COMPARTO O A QUALSIVOGLIA ALTRO SOGGETTO O ENTITÀ RELATIVAMENTE ALL'OPPORTUNITÀ DI INVESTIRE IN COMPARTI IN GENERALE O IN QUESTO COMPARTO IN PARTICOLARE O IN MERITO ALLA CAPACITÀ DI QUALSIVOGLIA INDICE MSCI DI REPLICARE IL RENDIMENTO DEL MERCATO AZIONARIO CORRISPONDENTE. MSCI O LE SUE AFFILIATE SONO TITOLARI DI LICENZA DI TALUNI MARCHI COMMERCIALI, MARCHI DI SERVIZIO E NOMI COMMERCIALI E DEGLI INDICI MSCI CHE VENGONO DETERMINATI, COMPOSTI E CALCOLATI DA MSCI INDIPENDENTEMENTE DA AMUNDI O DA QUESTO COMPARTO O DAI DETENTORI DI QUOTE DI QUESTO COMPARTO O DA QUALSIVOGLIA ALTRO SOGGETTO O ENTITÀ.

NESSUNA DELLE PARTI MSCI HA ALCUN OBBLIGO DI TENERE IN CONSIDERAZIONE LE NECESSITÀ DI AMUNDI, DEI DETENITORI DI QUOTE DI QUESTO COMPARTO O DI QUALSIVOGLIA ALTRO SOGGETTO O ENTITÀ NEL DETERMINARE, COMPORRE O CALCOLARE GLI INDICI MSCI. NESSUNA DELLE PARTI MSCI È RESPONSABILE DI, O HA PARTECIPATO ALLA DETERMINAZIONE DELLA TEMPSTICA, DEI PREZZI O DELLE QUANTITÀ DA EMETTERE DEL PRESENTE COMPARTO O ALLA DETERMINAZIONE O AL CALCOLO DELL'EQUAZIONE IN BASE ALLA QUALE O DEL CONTROLVALORE RISPETTO AL QUALE IL PRESENTE COMPARTO È RIMBORSABILE. INOLTRE, NESSUNA DELLE PARTI MSCI HA ALCUN OBBLIGO O RESPONSABILITÀ NEI CONFRONTI DELL'EMITTENTE O DEI TITOLARI DEL PRESENTE COMPARTO O DI QUASIVOGLIA ALTRO SOGGETTO O ENTITÀ IN RELAZIONE ALL'AMMINISTRAZIONE, ALLA COMMERCIALIZZAZIONE O ALL'OFFERTA DEL PRESENTE COMPARTO.

SEBBENE MSCI OTTENGHA INFORMAZIONI PER L'INCLUSIONE O L'USO NEL CALCOLO DEGLI INDICI MSCI DA FONTI CHE MSCI CONSIDERA AFFIDABILI, NESSUNA DELLE PARTI MSCI ASSICURA O GARANTISCE L'ORIGINALITÀ, L'ACCURATEZZA E/O LA COMPLETEZZA DI QUALSIASI INDICE MSCI O DI QUALSIVOGLIA DATO IVI CONTENUTO. NESSUNA DELLE PARTI MSCI RILASCIÀ ALCUNA GARANZIA, ESPLICITA O IMPLICITA, IN RELAZIONE AI RISULTATI OTTENIBILI DALL'EMITTENTE DEL COMPARTO, DAI TITOLARI DEL COMPARTO O DA QUALSIVOGLIA ALTRO SOGGETTO O ENTITÀ, MEDIANTE L'UTILIZZO DI QUALSIVOGLIA INDICE MSCI O DI QUALSIASI DATO IVI CONTENUTO. NESSUNA DELLE PARTI MSCI ACCETTA ALCUNA RESPONSABILITÀ PER QUALSIVOGLIA ERRORE, OMISSIONE O INTERRUZIONE DI, O RELATIVI A, QUALSIVOGLIA INDICE MSCI O A QUALSIVOGLIA DATO IVI INCLUSO. INOLTRE, NESSUNA DELLE PARTI MSCI RILASCIÀ ALCUNA GARANZIA, ESPLICITA O IMPLICITA, DI ALCUN TIPO, E LE PARTI MSCI DECLINANO ESPRESSAMENTE TUTTE LE GARANZIE DI COMMERCIALIZZAZIONE E IDONEITÀ PER UN FINE SPECIFICO, IN RELAZIONE A CIASCUN INDICE MSCI E A QUALSIVOGLIA DATO IVI CONTENUTO. FERMO RESTANDO QUANTO PRECEDE, IN NESSUN CASO NESSUNA DELLE PARTI MSCI AVRÀ ALCUNA RESPONSABILITÀ IN CASO DI DANNI DIRETTI, INDIRETTI, SPECIALI, PUNITIVI, CONSEGUENZIALI O DI QUALSIASI ALTRO DANNO (IVI INCLUSA LA PERDITA DI PROFITTI) ANCHE QUALORA SIANO STATE INFORMATE DELLA POSSIBILITÀ CHE TALI DANNI SI VERIFICASSERO.

WERBUNG ■

**Wichtige Hinweise**

Eine Anlage im Fonds ist mit einem nicht absehbaren Kapitalverlustrisiko verbunden. Die Entwicklungen in der Vergangenheit lassen keine Rückschlüsse auf künftige Ergebnisse zu und sind keine Garantie für künftige Erträge. Weitere Angaben zu den Risiken und vor einer Anlageentscheidung erhalten Sie in den wesentlichen Anlegerinformationen („KIID“) und im Verkaufsprospekt dieses Fonds, die auf Anfrage oder auf der Website [amundiETF.fr](http://amundiETF.fr) in französischer Sprache erhältlich sind. Die in diesem Dokument enthaltenen Angaben stammen aus als zuverlässig geltenden Quellen. Dennoch kann Amundi keine Gewähr für deren Richtigkeit übernehmen und behält sich das Recht vor, jederzeit Änderungen an den vorstehenden Analysen vornehmen zu können. Dieses Dokument ist kein Vertrag und stellt keinesfalls eine Empfehlung, ein Angebotsgesuch oder ein Angebot zum Kauf oder Verkauf im Zusammenhang mit dem genannten Fonds dar und darf keinesfalls so ausgelegt werden. Die Transparenzpolitik und Informationen über die Zusammensetzung der Fondsvermögen stehen auf [amundiETF.com](http://amundiETF.com) zur Verfügung. Der indikative Nettoinventarwert wird von den Börsen veröffentlicht. Anteile der Fonds, die auf dem Sekundärmarkt gekauft werden, können in der Regel nicht direkt an den Fonds zurückverkauft werden. Anleger müssen Anteile mit der Unterstützung durch Intermediäre (beispielsweise eines Maklers) auf einem Sekundärmarkt kaufen und verkaufen, wodurch Gebühren fällig werden können. Zudem besteht die Möglichkeit, dass Anleger mehr zahlen als den aktuellen Nettoinventarwert, wenn Sie Anteile kaufen, und beim Verkauf weniger als den aktuellen Nettoinventarwert erhalten. Für jeden der Fonds gibt es einen von der französischen Finanzmarktaufsicht (AMF) genehmigten Verkaufsprospekt und wesentliche Anlegerinformationen, die vor einer Zeichnung bereitgestellt werden müssen. Die Vertriebsunterlagen jedes Fonds (Verkaufsprospekt und wesentliche Anlegerinformationen, Verwaltungsreglement, Finanzberichte und andere regelmäßig erscheinende Dokumente) sind auf Wunsch bei Amundi oder über die Website [amundiETF.com](http://amundiETF.com) erhältlich. Die Vertriebsunterlagen der für die öffentliche Vermarktung in Deutschland zugelassenen Fonds sind kostenlos und in Papierform erhältlich bei Marcard, Stein & Co. AG, Ballindamm 36, 20095 Hamburg, Deutschland. Eine vollständige Liste der Broker und Market Maker finden Sie auf: [amundiETF.com](http://amundiETF.com) Gebühren für Finanzintermediäre können anfallen.

©2024 Morningstar. Alle Rechte vorbehalten. Die hierin enthaltenen Informationen: (1) sind Eigentum von Morningstar und/oder seiner Content-Provider; (2) dürfen weder reproduziert noch weiterverteilt werden; (3) verstehen sich unter Ausschluss jeglicher Garantien für Richtigkeit, Vollständigkeit oder Aktualität. Weder Morningstar noch seine Content-Provider sind im Falle von Schäden oder Verlusten in Zusammenhang mit der Nutzung dieser Informationen haftbar. Die Wertentwicklungen in der Vergangenheit stellen keine Gewähr für zukünftige Ergebnisse dar. Nähere Angaben zum Morningstar-Rating : [Morningstar Ratings Infographic 2023.pdf](#)