

EIGENSCHAFTEN (Quelle: Amundi-Gruppe)

Auflegungsdatum : 18/03/2019
AMF-Klassifizierung : Internationale Aktien
Index Reference : 100% FONDS NON BENCHMARKE
Vergleichsindex : 100.0% MSCI ACWI
Währung : EUR
Ertragsverwendung : D : Verteilung
ISIN-Code : LU1951340816
Anlagehorizont : 5 Jahre

Risiko-indikator (Quelle: Fund Admin)



Niedrigeres Risiko

Höheres Risiko

⚠ Der Risiko-Indikator beruht auf der Annahme, dass Sie das Produkt für 5 Jahre lang halten.
 Der Gesamtrisikoindikator hilft Ihnen, das mit diesem Produkt verbundene Risiko im Vergleich zu anderen Produkten einzuschätzen. Er zeigt, wie hoch die Wahrscheinlichkeit ist, dass Sie bei diesem Produkt Geld verlieren, weil sich die Märkte in einer bestimmten Weise entwickeln oder wir nicht in der Lage sind, Sie auszubezahlen.

KENNZAHLEN (Quelle: Amundi-Gruppe)

Nettoinventarwert (NAV) : 106,61 (EUR)
Fondsvolumen : 101,38 (Millionen EUR)
Letzte Ausschüttung : -

SCHLÜSSELAGENTEN (Quelle: Amundi-Gruppe)

Fondsmanagement : CPR ASSET MANAGEMENT

FUNKTIONSWEISE (Quelle: Amundi-Gruppe)

Häufigkeit der Berechnung des Nettoinventarwerts :

Täglich

Erstzeichnungsbetrag :

1 zehn-Tausendstel Teil (s) /Aktie (n)

Betrag für spätere Zeichnungen :

1 zehn-Tausendstel Teil (s) /Aktie (n)

Ausgabeaufschlag (max) : 5,00%

Rücknahmeabschlag : 0,00%

Verwaltungsgebühren und sonstige Verwaltungs- oder Betriebskosten :

2,15%

Erfolgsabhängige Gebühr : Nein

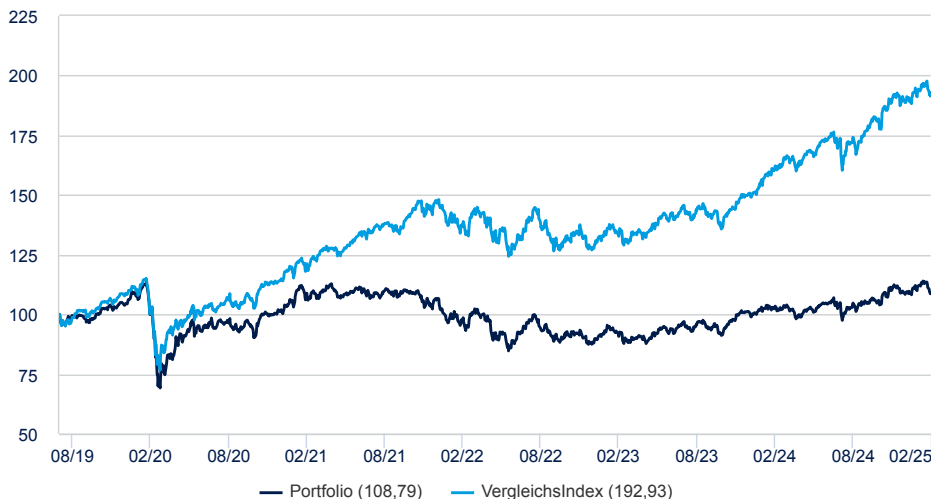
Alle Details finden Sie im Prospect.

ANLAGESTRATEGIE (Quelle: Amundi-Gruppe)

Das Anlageziel besteht in einer Outperformance der globalen Aktienmärkte langfristig (über mindestens fünf Jahre) durch Anlagen in internationalen Aktien, die an dem gesamten Bildungssystem beteiligt sind, wobei Kriterien aus Kriterien für Umwelt, Soziales und Unternehmensführung (Environmental, Social and Governance, kurz ESG) in das Anlageverfahren integriert werden.
 Bildung ist das 4. Ziel der Vereinten Nationen für nachhaltige Entwicklung (SDG).

ANALYSE DER PERFORMANCE (Quelle: Fund Admin)

ENTWICKLUNG DE NETTOINVENTARWERT DER BASIS 100 (Quelle: Fund Admin)



NETTO-PERFORMANCE VON ROLLIERENDEN ZEITRAUM (Quelle: Fund Admin) ¹

Depuis le	1 Jahr 29/02/2024	3 Jahre 28/02/2022	5 Jahre 28/02/2020	10 Jahre -	seit dem 31/07/2019
Portfolio ohne Ausgabeaufschlag	5,74%	3,72%	1,72%	-	1,52%
Vergleichsindex	19,72%	11,96%	14,01%	-	12,48%
Abweichung	-13,98%	-8,24%	-12,29%	-	-10,96%

¹ Annualisierte Daten

Jährliche Wertentwicklung* (Quelle: Fund Admin)

	2024	2023	2022	2021	2020
Portfolio ohne Ausgabeaufschlag	7,33%	15,20%	-17,20%	4,15%	-1,76%
Vergleichsindex	25,33%	18,06%	-13,01%	27,54%	6,65%
Abweichung	-18,01%	-2,87%	-4,19%	-23,38%	-8,41%

RISIKOANALYSE (Quelle: Fund Admin)

	1 Jahr	3 Jahre	5 Jahre	seit Auflegung
Portfolio Volatilität	11,10%	13,02%	17,75%	17,70%
Vergleichsindex Volatilität	10,65%	12,65%	15,38%	15,71%

Die Volatilität ist ein statistischer Indikator, der die Schwankungsbreite einer Anlage um ihren Mittelwert misst.

Bitte beachten Sie die wesentlichen Anlegerinformationen (KIID) vor dem Kauf

PORTFOLIOANALYSE (Quelle: Amundi-Gruppe)

Gesamtzahl Emittenten ohne Bargeld : 53

WICHTIGSTE PORTFOLIOPOSITIONEN

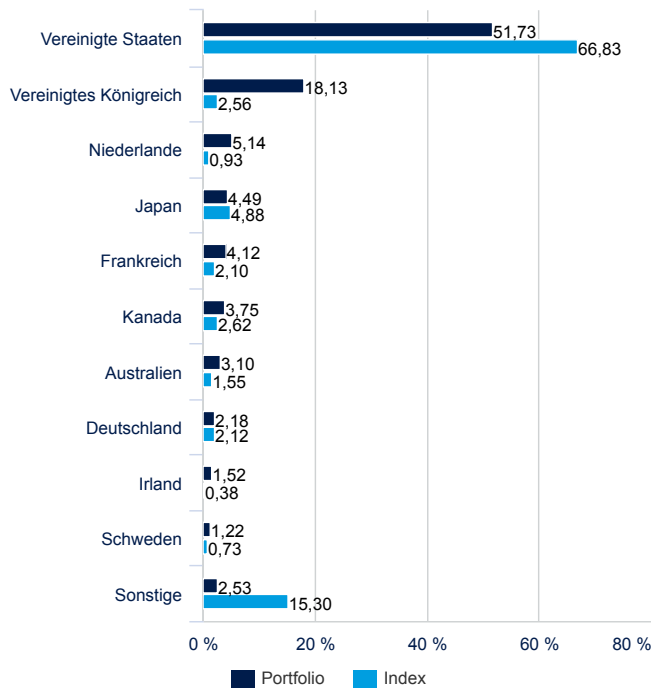
(Quelle: Amundi-Gruppe) *

	Sektor	Anteil	Abweichung / Index
MICROSOFT CORP	IT	7,64%	4,13%
INFORMA PLC	Kommunikationsdienste	4,70%	4,68%
COMPASS GROUP PLC GBP	Zyklische Konsumgüter	4,66%	4,59%
S&P GLOBAL INC	Finanzwesen	3,96%	3,74%
THOMSON REUTERS CORP (NYSE)	Industrie	3,74%	3,70%
RELX PLC	Industrie	3,46%	3,35%
WORKDAY INC	IT	3,45%	3,38%
WOLTERS KLUWER	Industrie	3,04%	3,00%
LAUREATE EDUCATION INC-A	Zyklische Konsumgüter	2,95%	2,95%
TYLER TECHNOLOGIES INC	IT	2,78%	2,74%

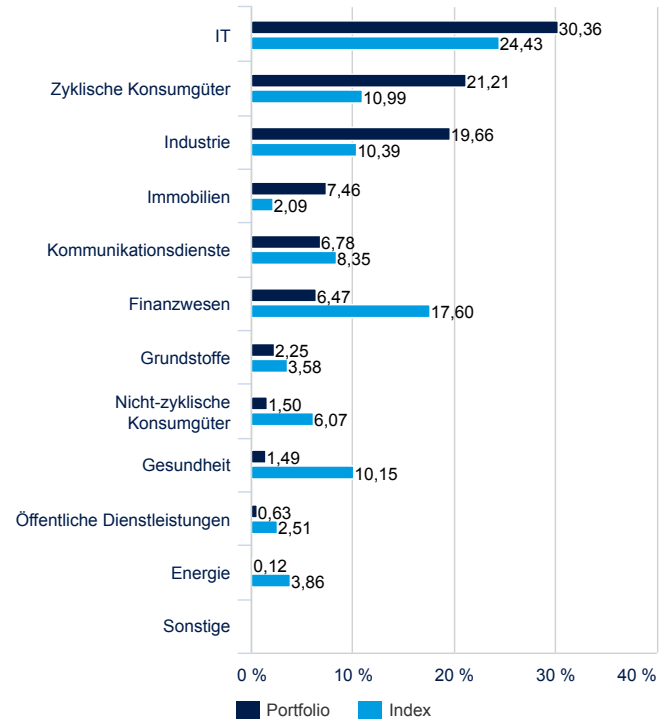
* ohne OGAW

GEOGRAFISCHE AUFTeilUNG

(Quelle: Amundi-Gruppe)



AUFTEILUNG NACH BRANCHEN (Quelle: Amundi-Gruppe)



ohne OGAW

DAS INVESTMENTTEAM



Vafa Ahmadi

Head of thematic management



Guillaume Uettwiller

Investmentfondsverwalter



Damien Mariette

Investmentfondsverwalter

Die in diesem Dokument enthaltenen Informationen sind nicht für die Verbreitung an oder die Nutzung durch Personen oder Unternehmen in einem Land oder einer Gerichtsbarkeit bestimmt, in dem/der eine solche Verbreitung oder Nutzung gegen Gesetze oder Vorschriften verstoßen würde, oder das/die die Verwaltungsgesellschaft dazu verpflichten würde, die Registrierungspflicht dieses Landes einzuhalten. Bei diesem Dokument, oder jedem einzelnen Element hiervon, handelt es sich weder um ein Angebot zum Kauf von Wertpapieren oder öffentliches Zeichnungsangebot noch eine Anlageberatung oder eine sonstige Aufforderung von CPR AM. Wir legen Ihnen nahe, vor jeglicher Anlageentscheidung umfassende Informationen einzuholen. Jegliche Zeichnung muss auf Grundlage des aktuell geltenden Prospekts geschehen, der auf der Website www.cpr-am.fr einzusehen ist. Die in diesem Dokument enthaltenen Informationen haben keinen vertraglichen Charakter und verpflichten CPR AM keinesfalls. Sie beruhen auf Quellen, die wir als zuverlässig ansehen. Wir gewährleisten jedoch nicht, dass sie richtig, vollständig, gültig oder ratsam sind und dürfen keinesfalls in diesem Sinne angesehen werden. Dieses Dokument darf ohne vorherige Genehmigung nicht, vollständig oder teilweise, vervielfältigt oder Dritten