



Zielsetzung und Strategie

Ziel des Fonds ist es, durch die Anlage in ein Portfolio mit starken Überzeugungen und globalen Wandelanleihen ein langfristiges und nachhaltiges Kapitalwachstum zu erzielen. Der Fonds wird in erster Linie in Wandelanleihen für Unternehmen investieren, die ihren Sitz in den USA, Europa und Asien haben oder den Großteil ihrer Geschäftstätigkeit in den USA, Europa und Asien ausüben, einschließlich der Schwellenländer. Im Rahmen eines langfristigen Ansatzes und in Übereinstimmung mit Mirabauds DNA wird eine Umwelt-, Sozial- und Governance-Analyse (ESG) vollständig in den Auswahlprozess integriert. Mirabaud – Sustainable Convertibles Global war zuvor als Mirabaud - Convertible Bonds Global bekannt. Die Namensänderung wurde am 24/07/2020 wirksam. Die Fondsstrategie bleibt unverändert.

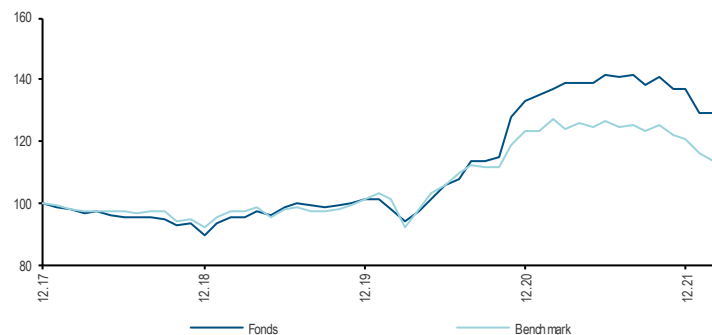
Fondsmanager

Nicolas Crémieux, Co-Leiter des Teams für Wandelanleihen bei Mirabaud Asset Management, ist leitender Portfoliomanager des Fonds Mirabaud - Sustainable Convertibles Global und verwaltet den Fonds Mirabaud - Convertible Bonds Europe mit. Er verfügt über Erfahrung in der Portfoliomanagementbranche seit 2000. Bevor er im August 2013 zu Mirabaud Asset Management wechselte, war Herr Crémieux von 2000 bis 2013 als Director of Convertible Bond Management für die technische Analyse bei Candriam verantwortlich, wo er zwei Fonds verwaltete. Herr Crémieux ist zertifizierter europäischer Finanzanalyst (EFFAS) und verfügt über einen Master-Abschluss in Finanzen und einen Master-Abschluss in Versicherungs- und Risikomanagement der Universität Paris Dauphine.

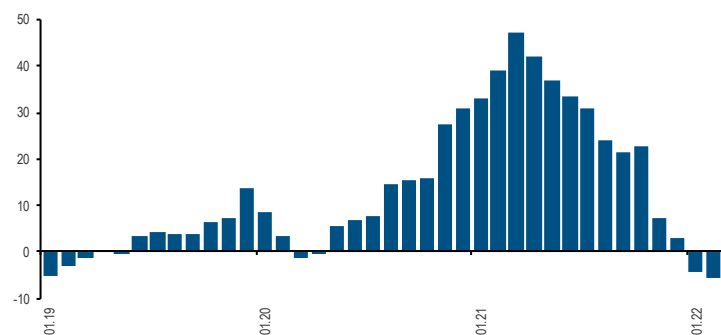
Monatliche und jährliche Performance (%)

	Jan	Feb	Mär	Apr	Mai	Jun	Jul	Aug	Sept	Okt	Nov	Dez	Jahr
Fonds 2022	-5.73	-0.02											-5.75
Benchmark	-4.14	-2.03											-6.08
Fonds 2021	1.22	1.52	1.50	-0.23	0.04	1.96	-0.46	0.38	-2.16	2.01	-2.85	-0.01	2.81
Benchmark	0.25	3.02	-2.49	1.28	-0.80	1.42	-1.41	0.65	-1.52	1.53	-2.68	-0.90	-1.81
Fonds 2020	-0.26	-2.95	-3.95	3.31	3.88	4.41	1.72	5.68	0.09	0.82	11.12	4.40	31.11
Benchmark	1.61	-1.51	-9.09	6.11	5.30	2.72	3.45	2.52	-0.71	0.33	6.39	3.52	21.49
Fonds 2019	4.48	1.84	0.45	2.18	-1.66	3.03	0.95	-0.68	-0.60	0.40	1.10	1.46	13.56
Benchmark	3.62	2.19	-0.02	1.29	-3.20	2.41	0.83	-1.63	-0.03	0.95	1.40	2.04	10.11
Fonds 2018	-1.16	-0.83	-1.30	0.45	-1.06	-0.43	0.05	-0.18	-0.63	-2.18	0.31	-4.00	-10.48
Benchmark	-0.66	-1.09	-1.02	0.26	0.16	-0.45	-0.45	0.91	-0.17	-3.17	0.34	-2.68	-7.79

Performance im Vergleich (seit Lancierung)



Gleitende Performance über 12 Monate (%)



Klassifizierung

Anlageart	Single Manager - Traditionell
Region	Global
Stil	Convertible Bonds

Allgemeine Informationen

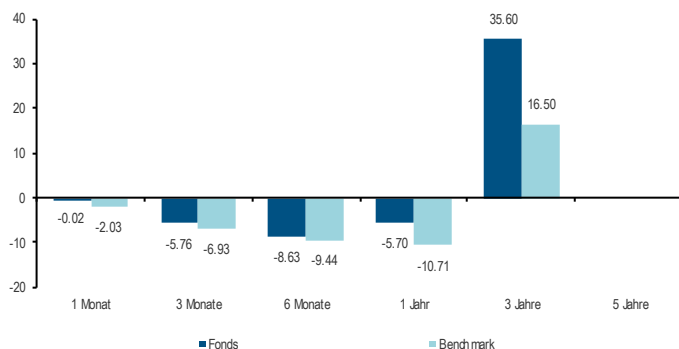
NIW	129.16
Währungsklasse	EUR
Klasse mit Währungsabsicherung	Ja
Lancierungsdatum	24.01.2018
Zulassung	CH / DE / ES / FR / UK / IE / IT / LU / NL / BE
NIW-Berechnung	Täglich
Domizil	Luxemburg
ISIN / Bloomberg	LU1708488298 / MCBNHCE LX
Valoren / WKN	38783466 / -
Lipper ID	-
Zielkunden	Alle Investoren
Zeichnung / Rücknahme	Täglich / Täglich
Zeichnung: Frist / Abwicklung	0 Handelstag / 2 Handelstage
Rücknahme: Frist / Abwicklung	0 Handelstag / 2 Handelstage
Verwaltungs- / Performancegebühr	0.80% / 20.0% High Water Mark
Minimumanlage	1 Anteil
Fondsgröße (in Klassenwährung)	878.42 Millionen EUR
Rechtsform	SICAV
Rechtsstatus	Offener Investmentfonds
Dividendenausüttung	Kapitalisiert
Benchmark	Refinitiv Global Focus CB hedged EUR
TER 31.12.2021	1.07%

Statistiken

	Fonds	Benchmark
Performance 1 Monat (%)	-0.02	-2.03
Performance 3 Monate (%)	-5.76	-6.93
Performance YTD (%)	-5.75	-6.08
Performance seit Lancierung (%)	29.16	13.75
Annualisierte Performance (seit Lancierung) (%)*	6.45	3.19
Annualisierte Volatilität (seit Lancierung) (%)*	8.68	7.21
Tracking Error (seit Lancierung) (%)*	5.25	
Sharpe Ratio (seit Lancierung)*	0.79	
Informationsratio (seit Lancierung)*	0.62	
Alpha (seit Lancierung) (%)*	3.40	
Beta (seit Lancierung)*	0.96	
Korrelation (seit Lancierung)*	0.80	
Active Share (%)	89.78	
Duration	1.61	
YTM (%)	-1.73	
Delta	0.60	
Current Yield (%)	1.24	

*Mit täglichen Daten berechnet

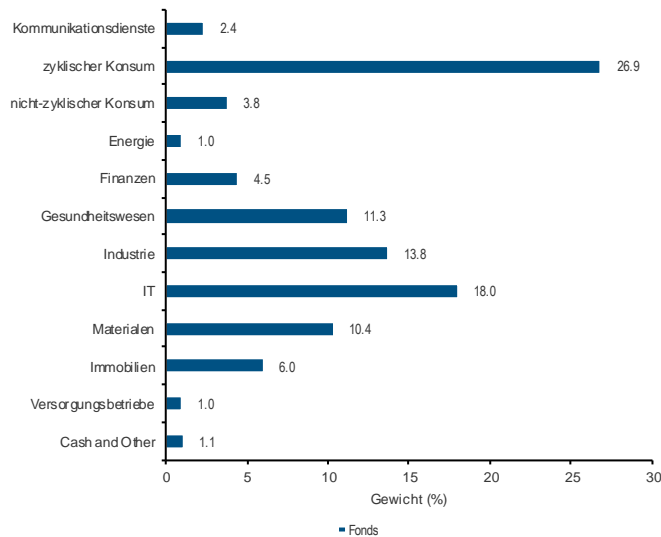
Kumulierte Performance (%)



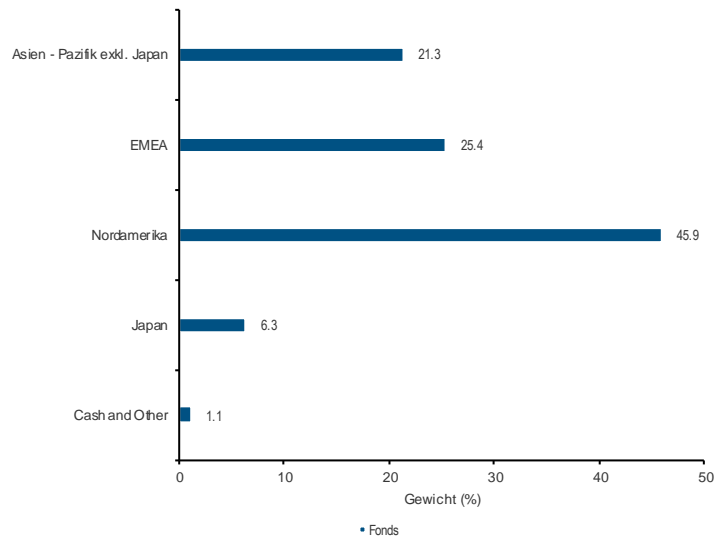
Risikoinformationen

Anlagen in Schuldtiteln unterliegen einem Zins-, Kredit- und Ausfallrisiko. Der Fonds kann an Schwellenmärkten investieren, die möglicherweise eine höhere Volatilität aufweisen und mit höheren operationellen Risiken verbunden sind als die Aktienmärkte etablierter Volkswirtschaften. Der Fonds kann in Wertpapiere mit niedrigerem Rating investieren, die einem höheren Kreditrisiko unterliegen und eine höhere Volatilität aufweisen als Wertpapiere mit einem höheren Rating. Der Fonds kann in forderungsbesicherte Wertpapiere (Asset-Backed Securities) investieren, die ihren Wert verlieren, wenn sich der Wert der ihnen zugrunde liegenden Vermögenswerte verringert oder ihr jeweiliger Emittent ausfällt und nicht in der Lage ist, seinen vertraglichen Verpflichtungen nachzukommen. Der Fonds kann in Wertpapiere investieren, die eine geringere Liquidität aufweisen, da für einen raschen und problemlosen Handel mit den Wertpapieren nicht immer Käufer bzw. Verkäufer in ausreichender Zahl zur Verfügung stehen. Im Anlageprozess können auch Finanzderivate verwendet werden, die möglicherweise die Volatilität des Fonds erhöhen und den Fonds dem Risiko eines Zahlungsausfalls seiner Gegenparteien aussetzen. Zur Reduzierung des Währungsrisikos aus Anlagen in Anteilsklassen oder Instrumenten, die nicht auf die Basiswährung des Fonds lauten, werden Devisentermingeschäfte eingesetzt. Die Wirksamkeit des Absicherungsverfahrens unterliegt operationellen und Kontrahentenrisiken. Barmittel, die in Termineinlagen oder Geldmarktfonds angelegt werden, unterliegen dem Ausfallrisiko des jeweiligen Emittenten.

Allokation - Sektor



Allokation - Region



Grösste Positionen (insgesamt 50 Titel)

Name	Gewicht (%)
ENDEAVOUR MINING CORP 3% 2023-02	4.0
IVANHOE MINES LTD 2.5% 2026-04	3.3
SAFRAN SA 0.875% 2027-05	3.1
DROPBOX INC 0% 2028-03	3.1
SSR MINING INC 2.5% 2039-04	3.1
LG DISPLAY CO LTD 1.5% 2024-08	3.1
LCI INDUSTRIES 1.125% 2026-05	3.0
NCL CORPORATION LTD 2.5% 2027-02	3.0
LEG IMMOBILIEN SE 0.875% 2025-09	3.0
ESR CAYMAN LTD 1.5% 2025-09	3.0

Fondsinformationen

Lancierungsdatum (Fonds)	29.05.2013
Fondsgesellschaft	Mirabaud Asset Management (Europe) SA
Depotbank	Pictet & Cie (Europe) SA
Revisionsgesellschaft	Ernst & Young Luxembourg
Registrierungsstelle	FundPartner Solutions (Europe) SA
Fondsadministration	FundPartner Solutions (Europe) SA
Vertreter (für die Schweiz): Mirabaud Asset Management (Suisse) SA 29 boulevard Georges-Favon, 1204 Genf, Schweiz	
Zahlstelle (für die Schweiz): Mirabaud & Cie SA 29 boulevard Georges-Favon, 1204 Genf, Schweiz	
Für weitere Informationen kontaktieren Sie bitte marketing@mirabaud-am.com .	

Informationen pro Anteilklasse

Name	NIW	WRG	ISIN	Name	NIW	WRG	ISIN
Mirabaud - Sustainable Convertibles Global A1H cap. EUR	126.47	EUR	LU2008302882	Mirabaud - Sustainable Convertibles Global 11H cap. EUR	128.24	EUR	LU2008303005
Mirabaud - Sustainable Convertibles Global A cap. USD	171.13	USD	LU0928190510	Mirabaud - Sustainable Convertibles Global I cap. USD	165.91	USD	LU0963989487
Mirabaud - Sustainable Convertibles Global A dist. USD	154.25	USD	LU0972400278	Mirabaud - Sustainable Convertibles Global IH cap. CHF	129.65	CHF	LU1325204458
Mirabaud - Sustainable Convertibles Global AH cap. CHF	128.24	CHF	LU1308949921	Mirabaud - Sustainable Convertibles Global IH cap. EUR	147.22	EUR	LU0963989560
Mirabaud - Sustainable Convertibles Global AH cap. EUR	150.97	EUR	LU0935157064	Mirabaud - Sustainable Convertibles Global N cap. USD	140.68	USD	LU1708487993
Mirabaud - Sustainable Convertibles Global AH cap. GBP	144.61	GBP	LU0978987823	Mirabaud - Sustainable Convertibles Global NH cap. CHF	131.45	CHF	LU1708488454
Mirabaud - Sustainable Convertibles Global DH cap. GBP	151.30	GBP	LU1060797062	Mirabaud - Sustainable Convertibles Global NH cap. EUR	129.16	EUR	LU1708488298

Disclaimer

Dieses Dokument enthält Informationen zu kollektiven Kapitalanlagen (nachstehend die „Fonds“), die nur in Ländern verteilt werden dürfen, in denen diese Fonds zugelassen sind. Dieses Dokument ist ausschließlich für die Verwendung durch die Person bestimmt, an die es ausgehändigt wurde, und darf weder vervielfältigt noch an Dritte weitergegeben werden. Zudem ist dieses Dokument nicht für Personen bestimmt, die Bürger eines Landes sind oder ihren Wohnsitz in einem Land haben, in dem die Veröffentlichung, Verteilung oder Verwendung der in diesem Dokument enthaltenen Informationen Einschränkungen unterliegt. Der Inhalt dieses Dokuments dient ausschließlich Informationszwecken und stellt weder ein Angebot noch eine Empfehlung zur Zeichnung von Fondsanteilen oder zu einer Anlage in anderen Finanzinstrumenten dar. Die Angaben in diesem Dokument stammen aus Quellen, die als zuverlässig erachtet werden. Richtigkeit und Vollständigkeit der in diesem Dokument enthaltenen Informationen können jedoch nicht garantiert werden, und einige Zahlen sind lediglich Schätzungen. Die frühere Wertentwicklung ist weder ein Indikator noch eine Garantie für künftige Erträge. Die Performanceindikatoren wurden auf Basis der Nettoinventarwerte (NAV) berechnet. Dabei wurden gegebenenfalls ausgeschüttete Dividenden berücksichtigt, nicht jedoch Zeichnungs- und Rücknahmegebühren, die unter Umständen erhoben wurden. Der Wert von Fonds kann sowohl steigen als auch fallen, und die Verluste von Anlegern können den ursprünglich investierten Betrag erreichen oder übersteigen. Vor einer Anlage in einen in diesem Dokument erwähnten Fonds sollten Anleger die aktuelle Fassung der rechtlichen Dokumente des jeweiligen Fonds konsultieren, insbesondere den Verkaufsprospekt, in dem die mit diesem Fonds verbundenen Risiken beschrieben werden. Zudem wird allen Anlegern empfohlen, sich vor jeder Anlageentscheidung zu relevanten rechtlichen und steuerlichen Aspekten beraten zu lassen. Der Verkaufsprospekt, die Satzung sowie die Jahres- und Halbjahresberichte des Fonds sind kostenlos beim Vertreter in der Schweiz, Mirabaud Asset Management (Switzerland) Ltd, 29, boulevard Georges-Favon, 1204 Genf, erhältlich.

Quelle aller Daten und Graphen (falls nicht anderweitig angegeben): Mirabaud Asset Management. Quelle für Ratings (falls angezeigt): Citywire, Morningstar und Lipper (Daten per Ende letzten Monats). Die angezeigten Ratings können sich auf eine andere Anteilklasse des Fonds beziehen.