

HORIZON STRATEGIC BOND FUND

IU3q USD ISIN LU2031319176

Anlageziel

Der Fonds strebt eine langfristige Rendite (über fünf Jahre oder länger) aus einer Kombination von Erträgen und Kapitalwachstum an.

Näheres zur Anlagepolitik des Fonds finden Sie unter Zusätzliche Informationen über den Fonds auf Seite 3.

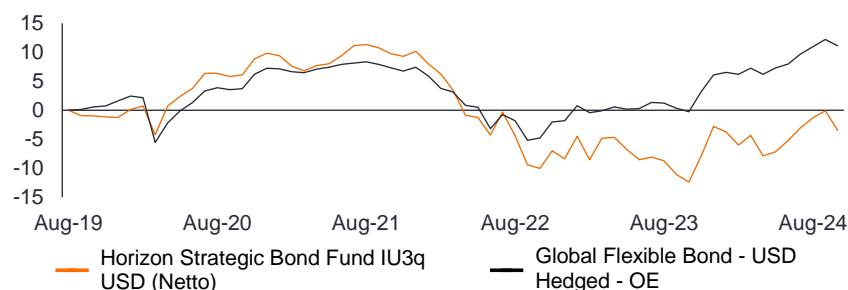
Die Wertentwicklung in der Vergangenheit ist kein zuverlässiger Indikator für die künftige Wertentwicklung.

Wertentwicklung (%)

Renditen	Kumuliert				Annualisiert				
	1 Monat	3 Monat	Seit 1.1.	1 Jahr	1 Jahr	3 Jahr	5 Jahr	10 Jahr	Seit Auflegung (19/08/19)
IU3q USD (Netto)	-3,38	-0,41	-0,70	10,16	-4,18	-0,51	—	—	-0,56
Sektor	-0,96	1,30	4,78	11,39	1,18	2,01	—	—	2,14

Kumuliertes Wachstum – USD

19 Aug. 2019 — 31 Okt. 2024



Kalenderjahr	YTD Stand:					2019 ab 19 Aug.
	Q3 2024	2023	2022	2021	2020	
IU3q USD (Netto)	2,77	6,07	-16,81	0,27	11,24	-0,62
Sektor	5,79	8,01	-8,56	0,11	5,59	2,08

Wertentwicklung nach Gebühren bei Wiederanlage der Bruttoerträge. Quelle: 31/10/24. © 2024 Morningstar, Inc. Alle Rechte vorbehalten. Die hierin enthaltenen Informationen: (1) sind für Morningstar und/oder seine Inhaltsanbieter; (2) dürfen nicht vervielfältigt oder verbreitet werden; und (3) ihre Richtigkeit, Vollständigkeit oder Aktualität wird nicht garantiert. Weder Morningstar noch seine Inhaltsanbieter sind verantwortlich für etwaige Schäden oder Verluste, die aus der Verwendung dieser Informationen entstehen. **Die Wertentwicklung in der Vergangenheit ist kein zuverlässiger Indikator für die künftige Wertentwicklung.**

Die Angaben zur Performance/zum Performance-Ziel werden nur dargestellt, wenn sie für das Auflegungsdatum der Anteilsklasse und den annualisierten Zeitraum relevant sind. **Der Wert einer Anlage und die Erträge daraus können sowohl fallen als auch steigen, und Anleger erhalten unter Umständen den ursprünglich investierten Betrag nicht vollständig zurück.** Quelle für Renditeziele (sofern zutreffend) - Janus Henderson Investors.

Eckdaten des Fonds

Auflegungsdatum	26 Juli 2017
Nettovermögen gesamt	259.93Mio.
Anlageklasse	Anleihen
Domizil	Luxemburg
Struktur/Rechtsform	SICAV nach Luxemburger Recht
Fondswährung	USD
Index	Nicht anwendbar
Morningstar Sektor	Global Flexible Bond - USD Hedged
SFDR Kategorie	Artikel 8

Der Fonds ist gemäß der Offenlegungsverordnung als Fonds nach Artikel 8 klassifiziert und fördert unter anderem ökologische und soziale Merkmale und investiert in Unternehmen mit guter Unternehmensführung.

Informationen zur

Anteilsklasse

Auflegungsdatum	19 August 2019
Ausschüttungsart	Bruttoertrag
Ausschüttungsintervall	Vierteljährlich
Ausschüttungsrendite	4,10%
Zugrunde liegende Rendite	3,40%
Währung	USD
Mindesterstzeichnungsbetrag	1.000.000

Die Ausschüttung und die zugrunde liegenden Renditen beruhen auf einer Momentaufnahme des Portfolios an diesem Tag. Die Rendite beinhaltet keinen Ausgabeaufschlag, und die Anleger müssen die Ausschüttungen unter Umständen versteuern.

Portfoliomanagement

Jenna Barnard, CFA	Manager seit 2017
John Pattullo, ASIP	Manager seit 2017
Nicholas Ware	Manager seit 2024
Oliver Bardot, CFA	Manager seit 2023

Ratings

Morningstar Medalist Rating™
Wirksam 25/10/2024



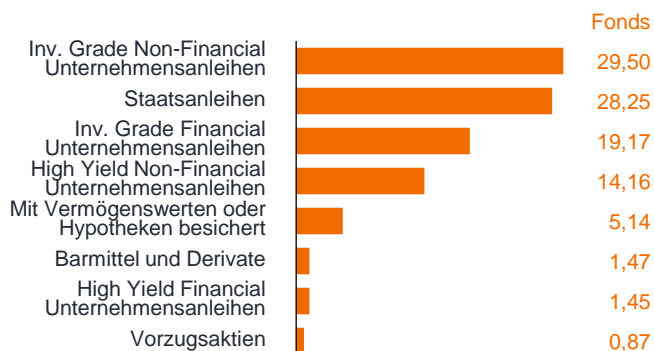
Analystenbewertung%: 100,00
Quantitative Bewertung%: 100,00

Nähere Informationen finden Sie Seite 3.

Merkmale

Anzahl der Positionen: Anleihen	212
Duration (Jahre)	9,33
Gewichtete durchschnittliche Laufzeit (Jahre)	10,92
Yield-to-Worst (%)	4,57

Top-Sektoren (%)



Kreditqualität der festverzinslichen Bestände (%)

Kategorie	Fonds (%)
AAA	17,71
AA	15,88
A	19,76
BBB	26,78
BB	13,56
B	2,05
Kein Rating	2,79

Die von Janus Henderson Investors bereitgestellten Anleihen-Ratings basieren auf dem Durchschnitt der Ratings von Moody's, Standard & Poor's und Fitch, wenn alle drei Ratingagenturen ein Rating vergeben haben. Wenn nur zwei Ratingagenturen ein Wertpapier bewerten, wird der Durchschnitt dieser beiden verwendet. Wird ein Wertpapier nur von einer Ratingagentur bewertet, wird dieses Rating verwendet. Vergaben werden Ratings auf einer Skala von AAA (höchste Bewertung) bis CCC (niedrigste Bewertung). Swaps, Optionen, Kassa- und Anleihen-Futures bilden separate Gruppen.

Laufzeit der festverzinslichen Bestände (%)

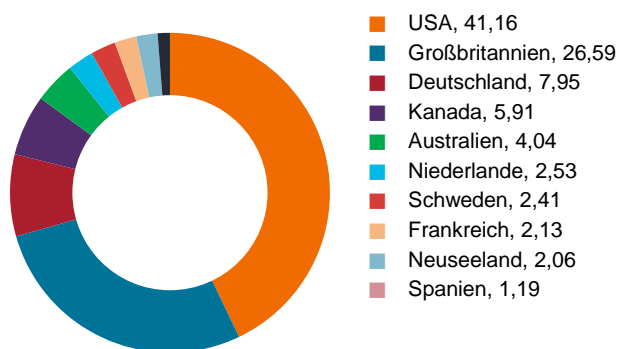
Laufzeit	Fonds (%)
0-3 Jahre	7,37
3-5 Jahre	19,84
5-7 Jahre	21,28
7-10 Jahre	31,04
10-15 Jahre	3,75
mehr als 15 Jahre	15,24

Top-Positionen (%)

Position	Fonds (%)
United Kingdom Gilt 4.25% 2032	7,23
Canadian Government Bond 3.00% 2034	3,61
Bundesrepublik Deutschland Bundesanleihe 2.60% 2033	2,80
United Kingdom Gilt 1.625% 2028	2,12
Australia Government Bond 4.50% 2033	1,86
Bundesrepublik Deutschland Bundesanleihe 2050	1,71
Sweden Government Bond 0.125% 2031	1,55
Bundesobligation 2026	1,43
Netflix 3.625% 2030	1,40
Canadian Government Bond 2.00% 2051	1,38
Summe	25,10

Bezugnahmen auf einzelne Wertpapiere stellen keine Empfehlung zum Kauf, Verkauf oder Halten eines Wertpapiers, einer Anlagestrategie oder eines Marktsektors dar und sollten nicht als gewinnbringend verstanden werden. Janus Henderson Investors, der mit ihr verbundene Berater oder ihre Mitarbeiter halten möglicherweise eine Position in den genannten Wertpapieren.

Top-Länder (%)



Codes

ISIN	LU2031319176
Bloomberg	JHSBIU3
Cusip	L5620L398
SEDOL	BJV37Z4
WKN	A2PQQP
Valoren	49626292

Gebühren & Abgaben/Aufwendungen (%)

Jährliche Managementgebühr AMC	0,65
Laufende Gebühr (OCF)	0,73

Die angegebenen laufenden Kosten entsprechen den Angaben im zuletzt veröffentlichten Bericht und Abschluss.

Die Fondskosten wirken sich auf den Wert Ihrer Anlage aus. Insbesondere die laufenden Kosten für jeden Fonds verwässern die Wertentwicklung der Anlage, vor allem im Laufe der Zeit. Nähere Erläuterungen zu den Kosten finden Sie auf unserer Seite zu den Fondskosten unter www.janushenderson.com.

Unter bestimmten Umständen können Ausgabeaufschläge anfallen. Weitere Einzelheiten entnehmen Sie bitte dem Verkaufsprospekt.

Zusätzliche Informationen über den Fonds

Annahmen zur Höhe der Steuersätze sowie Steuerbefreiungen hängen von der persönlichen Steuersituation des Anlegers ab und können sich ändern. Es können weitere Gebühren anfallen. In den Performance-Angaben nicht berücksichtigt ist der Ausgabeaufschlag. Zudem erhebt Janus Henderson derzeit keine Rücknahmegebühren. Zum 16. März 2023, die Anlagepolitik des Fonds wurde geändert. Die Wertentwicklung in der Vergangenheit vor dem 16. März 2023 wurde unter Umständen erzielt, die nicht mehr existieren. Ab dem 1. Juli 2024 wird Nicholas Ware diesen Fonds nun mitverwalten. Die jährlichen Managementgebühren werden zu 100% aus dem Fondsvermögen bestritten. Rundungsbedingte können die Prozentangaben zu den Beständen in der Summe mehr oder weniger als 100% ergeben. Der Fonds ist ein SICAV-Fonds nach Luxemburger Recht und untersteht der Aufsicht durch die luxemburgische Finanzdienstleistungsaufsicht (Commission de Surveillance du Secteur Financier, CSSF). Wir weisen darauf hin, dass alle Unterschiede zwischen den Währungen der Portfoliotitel, den Währungen der Anteilsklassen und den Kosten, die in anderen Währungen als der eigenen Landeswährung zu zahlen oder angegeben sind, ein Währungsrisiko für potenzielle Anleger darstellen. Die Kosten und Erträge können aufgrund von Währungs- und Wechselkursschwankungen steigen oder fallen. Der Prospekt und alle weiteren Informationen sind auf unserer Website unter www.janushenderson.com erhältlich. Mit einer Anlage in den Fonds erwerben Anleger Anteile/Aktien des Fonds selbst und nicht die vom Fonds gehaltenen zugrunde liegenden Vermögenswerte. Barguthaben und Geldmarktpositionen basieren auf zum Berichtszeitpunkt abgewickelten und nicht abgewickelten Geschäften.

Anlagepolitik

Der Fonds investiert in Anleihen jeglicher Qualität, darunter Hochzinsanleihen (ohne Investment-Grade-Rating) sowie forderungs- und hypothenbesicherte Wertpapiere und notleidende Wertpapiere von staatlichen Emittenten, Unternehmen oder anderen Emittenten weltweit. Der Fonds kann bis zu 50% in Total Return Swaps investieren. Wenn Anlagen in anderen Währungen als der Basiswährung des Fonds gemacht werden, versucht der Fonds diese in der Basiswährung abzusichern, um das Risiko von Wechselkursschwankungen zu beseitigen. Der Fonds kann auch in andere Vermögenswerte investieren, darunter Anleihen mit unbegrenzter Laufzeit, Wandelanleihen, Pflichtwandelanleihen (CoCo-Bonds), Unternehmensanteile (Aktien), Vorzugsaktien, Barmittel und Geldmarktinstrumente. Der Anlageverwalter kann Derivate (komplexe Finanzinstrumente), einschließlich Total Return Swaps, einsetzen, um im Einklang mit dem Anlageziel des Fonds Anlagegewinne zu erzielen, das Risiko zu verringern oder den Fonds effizienter zu verwalten. Der Fonds wird aktiv verwaltet, ohne Bezugnahme auf einen Referenzwert. Der Anlageverwalter ist bei der Auswahl der einzelnen Anlagen für den Fonds völlig frei und kann die Allokationen zwischen den verschiedenen Anleihearten nach seinem Ermessen verändern.

Anlagestrategie

Der Anlageverwalter verfolgt eine flexible Strategie, die auf die Erzielung von Gesamterträgen (Kapitalzuwachs und Erträge) aus Anlagen über das gesamte Spektrum der festverzinslichen Vermögenswerte abzielt. Auf der Grundlage sorgfältiger makroökonomischer Analysen und Kreditanalysen variieren die Portfoliomanager aktiv die Allokation in den verschiedenen Anleihearten, um sie an das jeweilige wirtschaftliche Umfeld anzupassen.

Fondsspezifische Risiken

Ein Emittent einer Anleihe (oder eines Geldmarktinstruments) kann möglicherweise nicht mehr in der Lage oder nicht mehr bereit sein, Zinsen zu zahlen oder Kapital an den Fonds zurückzuzahlen. Wenn dies geschieht oder der Markt dies für möglich hält, sinkt der Wert der Anleihe. Wenn die Zinssätze steigen (oder sinken), hat dies unterschiedliche Auswirkungen auf die Kurse verschiedener Wertpapiere. Insbesondere fallen die Anleihekurse im Allgemeinen, wenn die Zinsen steigen. Dieses Risiko ist allgemein umso höher, je länger die Laufzeit einer Anleiheinvestition ist. Wenn die Zinsen steigen (oder sinken), hat dies unterschiedliche Auswirkungen auf die Kurse verschiedener Anleihen. Insbesondere fallen die Anleihekurse im Allgemeinen, wenn die Zinsen steigen oder ein Anstieg erwartet wird. Das gilt insbesondere für Anleihen die besonders empfindlich auf Zinsänderungen reagieren. Ein wesentlicher Teil des Fonds kann in solchen Anleihen (oder Anleiherderivaten) investiert sein, sodass sich steigende Zinsen nachteilig auf die Fondserträge auswirken können. Der Fonds investiert in hochrentierliche Anleihen (ohne Investment-Grade-Rating), die zwar in der Regel höhere Zinssätze bieten als Investment-Grade-Anleihen, aber spekulativer und anfälliger für ungünstige Veränderungen der Marktbedingungen sind. Einige Anleihen (kündbare Anleihen) geben ihren Emittenten das Recht, Kapital vor dem Fälligkeitstermin zurückzuzahlen oder die Laufzeit zu verlängern. Emittenten können diese Rechte ausüben, wenn dies für sie vorteilhaft ist. Dies kann sich auf den Wert des Fonds auswirken. Der Wert von CoCo-Bonds (Contingent Convertible Bonds) kann drastisch fallen, wenn die Finanzkraft eines Emittenten nachlässt und ein vorher festgelegtes Auslöseereignis zur Umwandlung der Anleihen in Aktien des Emittenten bzw. der teilweisen oder vollständigen Herabschreibung der Anleihen führt. Wenn ein Fonds ein hohes Engagement in einem bestimmten Land oder in einer bestimmten Region hat, trägt er ein höheres Risiko als ein Fonds, der breiter diversifiziert ist. Der Fonds kann Derivate einsetzen, um sein Anlageziel zu erreichen. Dies kann zu einer „Hebelwirkung“ führen, die ein Anlageergebnis vergrößern kann, und die Gewinne oder Verluste des Fonds können höher sein als die Kosten des Derivats. Derivate bringen jedoch andere Risiken mit sich, insbesondere das Risiko, dass ein Kontrahent von Derivaten seinen vertraglichen Verpflichtungen möglicherweise nicht nachkommt. Wenn der Fonds oder eine währungsabgesicherte Anteilsklasse versucht, die Wechselkursschwankungen einer Währung gegenüber der Basiswährung des Fonds abzumildern, kann die Absicherungsstrategie selbst aufgrund von Unterschieden der kurzfristigen Zinssätze zwischen den Währungen einen positiven oder negativen Einfluss auf den Wert des Fonds haben. Wertpapiere innerhalb des Fonds können möglicherweise schwer zu bewerten oder zu einem gewünschten Zeitpunkt und Preis zu verkaufen sein, insbesondere unter extremen Marktbedingungen, wenn die Preise von Vermögenswerten möglicherweise sinken, was das Risiko von Anlageverlusten erhöht. Die laufenden Kosten können teilweise oder vollständig aus dem Kapital entnommen werden. Dadurch kann das Kapital aufgezehrt oder das Potenzial für Kapitalwachstum verringert werden. Der Fonds könnte Geld verlieren, wenn eine Gegenpartei, mit der er Handel treibt, ihren Zahlungsverpflichtungen gegenüber dem Fonds nicht nachkommen kann oder will, oder als Folge eines Unvermögens oder einer Verzögerung in den betrieblichen Abläufen oder des Unvermögens eines Dritten.

Quelle für Fondsratings/-auszeichnungen

Das Morningstar Rating™ wird für Anteilsklassen von Janus Henderson angezeigt, die mit 4 oder 5 Sternen bewertet wurden. Morningstar Medalist Rating™ Die Ratings sind nicht als Empfehlung zu verstehen. Ausführlichere Informationen über die Morningstar Ratings, einschließlich der Methodik, finden Sie unter <https://shareholders.morningstar.com/investor-relations/governance/Compliance--Disclosure/default.aspx>.

Glossar

Asset-Backed securities (ABS)

Ein Wertpapier, das mit Vermögenswerten wie Darlehen, Kreditkarten- oder Leasingforderungen besichert ist. Es bietet Anlegern die Möglichkeit, in eine breite Palette von Vermögenswerten zu investieren, die laufende Erträge generieren.

Abschlag

Wenn der Marktpreis eines Wertpapiers vermeintlich unter seinem zugrunde liegenden Wert liegt, wird dieses Wertpapier „mit einem Abschlag gehandelt“. Bei Investmentfonds ist dies der Betrag, um den der Preis pro Fondsanteil unter dem Wert des zugrunde liegenden Nettoinventarwerts liegt. Das Gegenteil von Abschlag ist eine Prämie oder Aufschlag.

Ausschüttungsrendite

Die Ausschüttungsrendite (Distribution Yield) gibt die in den kommenden zwölf Monaten erwarteten Ausschüttungen in Prozent des mittleren Anteilspreises des Fonds zum angegebenen Zeitpunkt an.

Duration

Maß für die Sensitivität eines festverzinslichen Wertpapiers oder Portfolios gegenüber Zinsänderungen gemessen als gewichteter Mittelwert aller verbleibenden Cashflows des Wertpapiers/Portfolios (sowohl Zins- als auch Rückzahlungen). Die Duration wird in Jahren ausgedrückt. Je länger die Duration, desto empfindlicher reagiert ein festverzinsliches Wertpapier oder Portfolio auf Zinsveränderungen. „Die Duration verkürzen“ bedeutet, die durchschnittliche Duration eines Portfolios zu verringern. Das Gegenteil ist der Fall, wenn man „die Duration verlängert“.

Future

Ein Kontrakt zwischen zwei Parteien über den Kauf oder Verkauf handelbarer Vermögenswerte, wie z. B. Aktien, Anleihen, Rohstoffe oder Währungen, zu einem festgelegten zukünftigen Zeitpunkt und einem vorher vereinbarten Preis. Ein Future ist ein Derivat.

Hochzinsanleihe

Eine Anleihe mit einer Bonitätseinstufung unterhalb einer Investment-Grade-Anleihe. Sie wird auch als Sub-Investment-Grade-Anleihe bezeichnet. Hochzinsanleihen bergen in der Regel ein höheres Risiko, dass der Emittent mit seinen Zahlungen in Verzug gerät. Als Ausgleich für das zusätzliche Risiko werden sie in der Regel mit einem höheren Kupon begeben.

Mortgage-Backed Securities (MBS)

Ein Wertpapier, das durch Hypotheken besichert (oder „unterlegt“) ist. Die Anleger erhalten regelmäßige Zahlungen, die sich aus den zugrunde liegenden Hypotheken ableiten, ähnlich wie bei Kupons. Ein ähnliches Instrument sind Asset-Backed Securities.

Option

Ein Vertrag zwischen zwei Parteien, der einem von ihnen das Recht einräumt, einen bestimmten Vermögenswert, z. B. Aktien, Anleihen oder Währungen, innerhalb eines bestimmten Zeitraums zu einem Preis zu kaufen oder zu verkaufen, der beim Kauf der Option festgelegt wird. Eine Option ist ein Derivat.

Swaps

Ein Derivatkontrakt, bei dem zwei Parteien im Voraus festgelegte Zahlungsströme von zwei Finanzinstrumenten tauschen. Swaps können dazu beitragen, Risiken abzusichern und Unsicherheiten zu minimieren. Beispielsweise können Währungsswaps eingesetzt werden, um das Fremdwährungsrisiko zu minimieren.

Zugrunde liegende Rendite

Die zugrunde liegende Rendite (Underlying Yield) entspricht dem jährlichen Ertrag nach Gebühren des Fonds (berechnet in Übereinstimmung mit den relevanten Bilanzierungsstandards) in Prozent des mittleren Anteilspreises des Fonds zum angegebenen Zeitpunkt.

Gewichtete durchschnittliche Laufzeit (WAL)

Die durchschnittliche Zeit (in Jahren) bis zur Rückzahlung des Kapitals bei verbrieften Vermögenswerten bzw. die voraussichtliche Zeit bis zur Fälligkeit bei nicht verbrieften Vermögenswerten. Verbriefte Vermögenswerte, auch als „Asset Backed“-Wertpapiere bezeichnet, stellen einen Pool von anderen zinstragenden Vermögenswerten wie Darlehen und Hypotheken dar. Der Wert basiert auf den Cashflows der zugrunde liegenden Vermögenswerte.

Yield-to-Worst

Wenn eine Anleihe besondere Merkmale aufweist, wie z. B. die Möglichkeit einer vorzeitigen Kündigung, ist die Yield-to-Worst die niedrigste Rendite, die die Anleihe unter der Voraussetzung erzielen kann, dass der Emittent nicht ausfällt.

WEITERE INFORMATIONEN FINDEN SIE AUF
JANUSHENDERSON.COM

Janus Henderson
INVESTORS

Ein Antrag auf Zeichnung von Anteilen erfolgt ausschließlich basierend auf den Informationen im Verkaufsprospekt des Fonds (einschließlich aller maßgeblichen begleitenden Dokumente), der Angaben zu den Anlagebeschränkungen enthält. Dies ist eine Marketing-Anzeige und ist lediglich als Zusammenfassung gedacht. Potenzielle Anleger sollten den Prospekt des OGAW und das Basisinformationsblatt (KID) lesen, bevor Sie eine endgültige Anlageentscheidung treffen. Die Informationen zum Fonds werden ausschließlich unter der Voraussetzung bereitgestellt, dass sie für nicht in den USA ansässige Kunden bestimmt sind. Der Verkaufsprospekt des Fonds sowie das Basisinformationsblatt sind bei Janus Henderson Investors UK Limited in dessen Funktion als Investment-Manager und Vertriebsgesellschaft erhältlich. Der Inhalt dieses Materials ist an keiner Stelle als Beratung gedacht und sollte auch nicht als solche verstanden werden. Diese Kommunikation ist weder ein Angebot noch eine Empfehlung zum Kauf oder Verkauf von Wertpapieren. Es ist nicht Bestandteil eines Vertrags über die Zeichnung oder den Verkauf irgendeiner Anlage. In den Angaben zur Wertentwicklung werden Provisionen und Kosten, die bei der Zeichnung und Rückgabe von Anteilen anfallen, nicht berücksichtigt. Abzüge für Gebühren und Kosten werden nicht gleichmäßig über die gesamte Anlagedauer verteilt, sondern können überproportional bei Zeichnung der Anteile erhoben werden. Falls Sie Ihre Anlage innerhalb von 90 Kalendertagen nach Anteilszeichnung beenden, wird Ihnen unter Umständen wie im Verkaufsprospekt beschrieben eine Handelsgebühr in Rechnung gestellt. Dies kann sich auf den Betrag, den Sie erhalten, auswirken, und unter Umständen erhalten Sie den ursprünglich investierten Betrag nicht in voller Höhe zurück. Der Wert einer Anlage und die Erträge daraus können sowohl erheblich fallen als auch steigen. Einige Teilfonds können infolge der Zusammensetzung ihrer Portfolios erhöhten Schwankungen ausgesetzt sein. Annahmen zur Höhe der Steuersätze sowie Steuerbefreiungen hängen von der persönlichen Steuersituation des Anlegers ab und können sich im Zuge einer Änderung dieser Situation bzw. der Gesetze ändern. Bei einer Anlage über einen Drittanbieter empfehlen wir, sich bei diesem direkt über Einzelheiten wie Gebühren, Performance und Geschäftsbedingungen zu erkundigen, da diese je nach Drittanbieter erheblich voneinander abweichen können. Der Fonds ist zum Zweck der Verkaufsförderung im Vereinigten Königreich als Organismus zur gemeinsamen Anlage anerkannt. Potenzielle Anleger aus dem Vereinigten Königreich werden darauf hingewiesen, dass alle – oder die meisten – der durch das Aufsichtssystem des Vereinigten Königreichs gewährten Schutzmaßnahmen auf eine Anlage in den Fonds keine Anwendung finden und dass keine Entschädigung im Rahmen des United Kingdom Financial Services Compensation Scheme gewährt wird. Der Fonds ist als Organismus für gemeinsame Anlagen in den Niederlanden bei der Finanzmarktbehörde und in Spanien bei der CNMV unter der Nummer 353 eingetragen. Eine Liste der Vertriebsstellen ist unter www.cnmv.es verfügbar. Weiterführende Informationen zu nachhaltigkeitsbezogenen Aspekten finden Sie unter Janushenderson.com. Telefongespräche können zum gegenseitigen Schutz aufgezeichnet werden,

um den Kundenservice zu verbessern und um die Einhaltung behördlicher Aufzeichnungspflichten zu gewährleisten. Mit Wirkung vom 1. Januar 2023 wurden die wesentlichen Anlegerinformationen (KIID) umbenannt in Basisinformationsblatt (KID), außer im Vereinigten Königreich, wo Anleger weiter die KIID beachten sollten. Der Janus Henderson Horizon Fund (der „Fonds“) ist eine am 30. Mai 1985 gegründete Luxemburger SICAV, die von Janus Henderson Investors Europe S.A. verwaltet wird. Herausgegeben von Janus Henderson Investors. Janus Henderson Investors ist der Name, unter dem Anlageprodukte und -dienstleistungen von Janus Henderson Investors International Limited (Registrierungsnummer 3594615), Janus Henderson Investors UK Limited (Registrierungsnummer 906355), Janus Henderson Fund Management UK Limited (Registrierungsnummer 2678531), (jeweils in England und Wales mit Sitz in 201 Bishopsgate, London EC2M 3AE eingetragen und durch die Financial Conduct Authority reguliert), Tabula Investment Management Limited (eingetragene Nr. 11286661 im 10 Norwich Street, London, Vereinigtes Königreich, EC4A 1BD und beaufsichtigt von der Financial Conduct Authority) und Janus Henderson Investors Europe S.A. (Registrierungsnummer B22848 mit Sitz in 78, Avenue de la Liberté, L-1930 Luxemburg, Luxemburg, und durch die Commission de Surveillance du Secteur Financier reguliert) zur Verfügung gestellt werden. Exemplare des Fondsprospekts, des Basisinformationsblatts, der Gesellschaftssatzung sowie der Jahres- und Halbjahresberichte sind in englischer Sprache und bei Bedarf auch in anderen Landessprachen unter www.janushenderson.com erhältlich. Diese Unterlagen sind auch kostenlos am Sitz der Gesellschaft in 78, Avenue de la Liberté, L-1930 Luxemburg, Luxemburg. Sie sind auch kostenlos bei den lokalen Fazilitätsstellen und beim Repräsentanten in der Schweiz sowie bei der Zahlstelle erhältlich. Janus Henderson Investors Europe S.A. („JHIESA“), 78, Avenue de la Liberté, L-1930 Luxemburg, Luxemburg, ist Fazilitätsstelle in Österreich, Belgien, Deutschland, Irland, Malta, Portugal, Schweden und Liechtenstein. JHIESA ist auch Fazilitätsstelle für Frankreich (Untertransferstelle ist CACEIS). FE fundinfo (Luxembourg) S.à.r.l., 6 Boulevard des Lumières, Belvaux, 4369 Luxemburg, ist Fazilitätsstelle in Dänemark, Finnland, Island, den Niederlanden, Norwegen, Polen und Griechenland. State Street Bank International GmbH – Succursale Italia, Société Générale Securities Services S.p.A (SGSS S.p.A), Allfunds Bank S.A.U filiale di Milano, Caceis Bank Italy Branch und Banca Sella Holding S.p.A. sind die Untertransferstellen für Italien. Allfunds Bank S.A., Estafeta 6, La Moraleja, Complejo Plaza de la Fuente, Alcobendas 28109, Madrid, Spanien, ist die Fazilitätsstelle in Spanien. Der Auszug aus dem Verkaufsprospekt, die Basisinformationsblätter, die Satzung der Gesellschaft sowie die Jahres- und Halbjahresberichte können kostenlos beim Vertreter in der Schweiz angefordert werden. Der Vertreter in der Schweiz ist FIRST INDEPENDENT FUND SERVICES LTD., Feldeggstrasse 12, CH-8008 Zürich. Die Zahlstelle in der Schweiz ist Banque Cantonale de Genève, 17, quai de l'Île, CH-1204 Genf. In Bezug auf die in der Schweiz angebotenen Anteile ist der Erfüllungsort der Sitz des Vertreters. Gerichtsstand ist der Sitz des Vertreters oder der Sitz oder Wohnsitz des Anlegers. Janus Henderson Investors Hong Kong Limited of Suites 706-707, Chater House, 8 Connaught Road Central, Central, Hongkong, ist der Repräsentant in Hongkong. Janus Henderson Investors (Singapore) Limited (Registrierungs-Nr. 199700782N) mit Hauptsitz in 138 Market Street, #34-03/04 CapitaGreen, Singapur 048946, Singapur (Tel.: 65 6813 1000). Die Übersicht über Anlegerrechte ist in Englisch verfügbar unter <https://www.janushenderson.com/summary-of-investors-rights-english>. Janus Henderson Investors Europe S.A. kann beschließen, die Marketingvereinbarungen dieses Organismus für gemeinsame Anlagen nach den einschlägigen Vorschriften zu beenden. Janus Henderson ist eine Marke der Janus Henderson Group plc oder einer ihrer Tochtergesellschaften. © Janus Henderson Group plc.