

HORIZON GLOBAL SUSTAINABLE EQUITY FUND

H1 EUR ISIN LU2031319259

Anlageziel

Der Fonds ist bestrebt, ein langfristiges Kapitalwachstum (über fünf Jahre oder länger) zu erzielen, indem er in Unternehmen investiert, deren Produkte und Dienstleistungen nach Ansicht des Anlageverwalters zu positiven ökologischen oder sozialen Veränderungen beitragen und sich somit auf die Entwicklung einer nachhaltigen Weltwirtschaft auswirken.

Näheres zur Anlagepolitik des Fonds finden Sie unter Zusätzliche Informationen über den Fonds auf Seite 3.

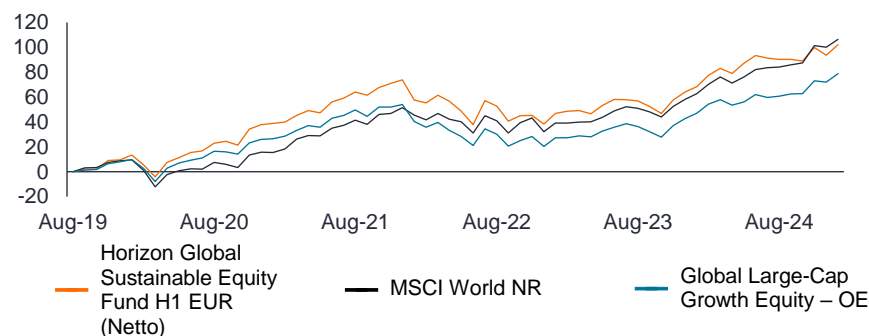
Die Wertentwicklung in der Vergangenheit ist kein zuverlässiger Indikator für die künftige Wertentwicklung.

Wertentwicklung (%)

Renditen	Kumuliert				Annualisiert			
	1 Monat	3 Monat	Seit 1.1.	1 Jahr	3 Jahr	5 Jahr	10 Jahr	Seit Auflegung (19/08/19)
H1 EUR (Netto)	4,41	6,87	4,41	19,95	8,61	12,24	—	14,03
Index	3,12	10,14	3,12	26,86	12,33	13,51	—	14,45
Sektor	3,99	9,78	3,99	21,56	8,37	10,24	—	11,50

Kumuliertes Wachstum – EUR

19 Aug. 2019 — 31 Jan. 2025



Kalenderjahr	2024	2023	2022	2021	2020	2019 ab 19 Aug.
H1 EUR (Netto)	17,94	18,63	-20,47	26,15	25,86	10,90
Index	26,60	19,60	-12,78	31,07	6,33	9,99
Sektor	20,53	18,63	-21,89	22,20	16,72	9,29

Wertentwicklung nach Gebühren bei Wiederanlage der Bruttoerträge. Quelle: 31/01/25. © 2025 Morningstar, Inc. Alle Rechte vorbehalten. Die hierin enthaltenen Informationen: (1) sind für Morningstar und/oder seine Inhaltsanbieter; (2) dürfen nicht vervielfältigt oder verbreitet werden; und (3) ihre Richtigkeit, Vollständigkeit oder Aktualität wird nicht garantiert. Weder Morningstar noch seine Inhaltsanbieter sind verantwortlich für etwaige Schäden oder Verluste, die aus der Verwendung dieser Informationen entstehen. **Die Wertentwicklung in der Vergangenheit ist kein zuverlässiger Indikator für die künftige Wertentwicklung.**

Die Angaben zur Performance/zum Performance-Ziel werden nur dargestellt, wenn sie für das Auflegungsdatum der Anteilsklasse und den annualisierten Zeitraum relevant sind. **Der Wert einer Anlage und die Erträge daraus können sowohl fallen als auch steigen, und Anleger erhalten unter Umständen den ursprünglich investierten Betrag nicht vollständig zurück.** Quelle für Renditeziele (sofern zutreffend) - Janus Henderson Investors.

Eckdaten des Fonds

Auflegungsdatum	29 Mai 2019
Nettovermögen gesamt	1.32Mrd.
Anlageklasse	Aktien
Domizil	Luxemburg
Struktur/Rechtsform	SICAV nach Luxemburger Recht
Fondswährung	USD
Index	MSCI World Index SM
Morningstar Sektor	Global Large-Cap Growth Equity
SFDR Kategorie	Artikel 9

Der Fonds ist gemäß der Offenlegungsverordnung als Fonds nach Artikel 9 klassifiziert und verfolgt ein Nachhaltigkeitsziel.

Informationen zur

Anteilsklasse

Auflegungsdatum	19 August 2019
Ausschüttungsart	Income Net
Ausschüttungsintervall	Jährlich
Historische Rendite	0,10%
Währung	EUR
Mindesterstzeichnungsbeitrag	7.500

Die historische Rendite beinhaltet keine Vorabgebühren, und Anleger können mit Blick auf die Ausschüttungen einer Steuerpflicht unterliegen.

Portfoliomanagement

Hamish Chamberlayne, CFA	Manager seit 2019
Aaron Scully, CFA	Manager seit 2020

Ratings

Gesamt-Rating von Morningstar TM	★★★★★
Stand: 31/01/2025	

Nähere Informationen finden Sie Seite 3.

Merkmale

Anzahl der Positionen: Aktien	56
Active Share	85,74%
Gewichtete durchschnittliche Marktkapitalisierung	397.75Mrd.
Kurs-Buchwert-Verhältnis	4,49
Kurs-Gewinn-Verhältnis	21,84

Risikostatistik (3 Jahre)

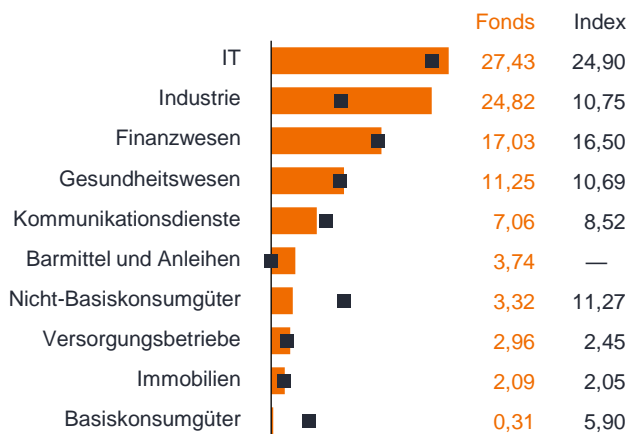
	Fonds	Index
Beta	1,04	—
Standardabweichung	15,49	13,85
Sharpe-Ratio	0,39	0,70
Schleppfehler	5,52	—

Top-Positionen (%)

	Fonds
Microsoft	5,48
NVIDIA	4,12
Spotify Technology	3,39
Westinghouse Air Brake Technologies	3,25
Schneider Electric	3,23
Progressive	2,97
McKesson	2,93
Mastercard	2,59
Cie de Saint-Gobain	2,48
T-Mobile US	2,47
Summe	32,91

Bezugnahmen auf einzelne Wertpapiere stellen keine Empfehlung zum Kauf, Verkauf oder Halten eines Wertpapiers, einer Anlagestrategie oder eines Marktsektors dar und sollten nicht als gewinnbringend verstanden werden. Janus Henderson Investors, der mit ihr verbundene Berater oder ihre Mitarbeiter halten möglicherweise eine Position in den genannten Wertpapieren.

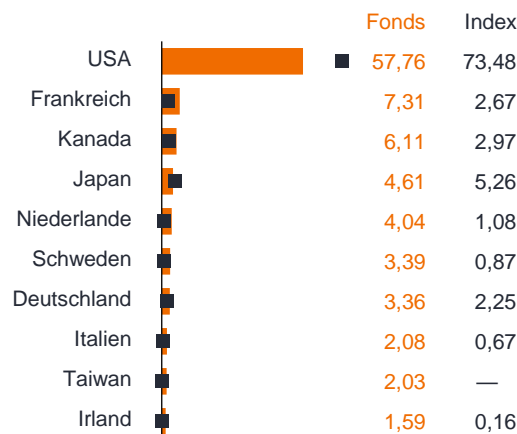
Top-Sektoren (%)



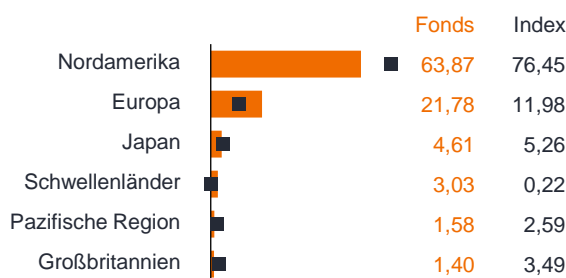
Marktkapitalisierung der Aktienbestände (%)

	Fonds	Index
>50 Mrd. GBP	56,37	72,02
20-50 Mrd. GBP	21,06	16,78
5-20 Mrd. GBP	16,18	10,81
2-5 Mrd. GBP	1,09	0,38
500 Mio. - 2 Mrd. GBP	1,56	—

Top-Länder (%)



Regionen (%)



Codes

ISIN	LU2031319259
Bloomberg	JHGSEH1
SEDOL	BJV3806
WKN	A2PQQL
Valoren	49604414

Gebühren & Abgaben/Aufwendungen (%)

Jährliche Managementgebühr	0,60
AMC	
Laufende Gebühr (OCF)	1,07

Die angegebenen laufenden Kosten entsprechen den Angaben im zuletzt veröffentlichten Bericht und Abschluss.

Die Fondskosten wirken sich auf den Wert Ihrer Anlage aus. Insbesondere die laufenden Kosten für jeden Fonds verwässern die Wertentwicklung der Anlage, vor allem im Laufe der Zeit. Nähere Erläuterungen zu den Kosten finden Sie auf unserer Seite zu den Fondskosten unter www.janus-henderson.com.

Unter bestimmten Umständen können Ausgabeaufschläge anfallen. Weitere Einzelheiten entnehmen Sie bitte dem Verkaufsprospekt.

Ratings und Auszeichnungen



Näheres zu den Quellen und Informationen zu den oben genannten Ratings und Auszeichnungen finden Sie unter der Quellangabe für Fondsratings/-auszeichnungen.

Zusätzliche Informationen über den Fonds

Annahmen zur Höhe der Steuersätze sowie Steuerbefreiungen hängen von der persönlichen Steuersituation des Anlegers ab und können sich ändern. Es können weitere Gebühren anfallen. In den Performance-Angaben nicht berücksichtigt ist der Ausgabeaufschlag. Zudem erhebt Janus Henderson derzeit keine Rücknahmegebühren. Rundungsbedingt können die Prozentangaben zu den Beständen in der Summe mehr oder weniger als 100% ergeben. Der Fonds ist ein SICAV-Fonds nach Luxemburger Recht und untersteht der Aufsicht durch die luxemburgische Finanzdienstleistungsaufsicht (Commission de Surveillance du Secteur Financier, CSSF). Wir weisen darauf hin, dass alle Unterschiede zwischen den Währungen der Portfoliotitel, den Währungen der Anteilsklassen und den Kosten, die in anderen Währungen als der eigenen Landeswährung zu zahlen oder angegeben sind, ein Währungsrisiko für potenzielle Anleger darstellen. Die Kosten und Erträge können aufgrund von Währungs- und Wechselkursschwankungen steigen oder fallen. Der Prospekt und alle weiteren Informationen sind auf unserer Website unter www.janushenderson.com erhältlich. Mit einer Anlage in den Fonds erwerben Anleger Anteile/Aktien des Fonds selbst und nicht die vom Fonds gehaltenen zugrunde liegenden Vermögenswerte. Barguthaben und Geldmarktpositionen basieren auf zum Berichtszeitpunkt abgewickelten und nicht abgewickelten Geschäften.

Anlagepolitik

Der Fonds investiert mindestens 80% seines Vermögens in Anteile (auch als Aktien bezeichnet) von Unternehmen jeglicher Größe und Branche in beliebigen Ländern. Der Fonds vermeidet Investitionen in Unternehmen, die nach Auffassung des Anlageverwalters negative Auswirkungen auf die Entwicklung einer nachhaltigen Weltwirtschaft haben könnten. Der Fonds kann auch in andere Vermögenswerte, einschließlich Barmittel und Geldmarktinstrumente, investieren. Der Anlageverwalter kann Derivate (komplexe Finanzinstrumente) einsetzen, um das Risiko zu verringern oder den Fonds effizienter zu verwalten. Der Fonds wird aktiv unter Bezugnahme auf den MSCI World Index verwaltet, der weitgehend repräsentativ für die Unternehmen ist, in die er investieren darf, und daher einen nützlichen Vergleichsindex für die Beurteilung der Wertentwicklung des Fonds darstellt. Der Anlageverwalter kann nach eigenem Ermessen Anlagen für den Fonds auswählen, deren Gewichtungen sich von denen im Index unterscheiden oder die nicht im Index vertreten sind. Der Fonds kann jedoch zeitweise Anlagen halten, die dem Index entsprechen.

Anlagestrategie

Der Anlageverwalter ist bestrebt, innerhalb seines thematischen Rahmens aus ökologischen und sozialen Themen sowie des Screenings von positiven/negativen (Ausschluss-) Kriterien ein differenziertes und gut diversifiziertes globales Portfolio von Unternehmen aufzubauen. Die Grundlage bildet dabei die Überzeugung, dass Unternehmen, die Lösungen für ökologische und soziale Herausforderungen und Probleme bereitstellen, überdurchschnittliche Renditen erzielen können. Der Fonds ist auf Wachstumsaktien ausgerichtet. Dieser „Growth“-Ansatz legt den Schwerpunkt auf Anlagen in Unternehmen, die nach Ansicht des betreffenden Anlageverwalters Potenzial für ein überdurchschnittliches Gewinnwachstum besitzen. Diese Unternehmen sollten attraktive finanzielle Merkmale wie ein beständiges Umsatzwachstum und nachhaltige Cashflows aufweisen und ein sehr gutes Management von Umwelt-, Sozial- und Governance-Risiken betreiben. Die Unternehmen werden gewöhnlich strategisch auf Themen wie Klimawandel, Ressourcenknappheit, Bevölkerungswachstum und Bevölkerungsalterung ausgerichtet sein. Der Fonds meidet Anlagen im Bereich fossile Brennstoffe und in Unternehmen, auf die sich der Übergang zu einer kohlenstoffarmen Wirtschaft negativ auswirken dürfte.

Fondsspezifische Risiken

Aktien/Anteile können schnell an Wert verlieren und beinhalten in der Regel höhere Risiken als Anleihen oder Geldmarktinstrumente. Daher kann der Wert Ihrer Investition steigen oder fallen. Aktien kleiner und mittelgroßer Unternehmen können volatil sein als Aktien größerer Unternehmen und bisweilen kann es schwierig sein, Aktien zu bewerten oder zu gewünschten Zeitpunkten und Preisen zu verkaufen, was das Verlustrisiko erhöht. Der Fonds verfolgt einen wachstumsorientierten Anlagestil, der eine Tendenz zu bestimmten Arten von Unternehmen erzeugt. Dies kann dazu führen, dass sich der Fonds deutlich besser oder schlechter als der breite Markt entwickelt. Der Fonds verfolgt einen nachhaltigen Anlageansatz, der dazu führen kann, dass er in bestimmten Sektoren über- und/oder untergewichtet ist und sich daher anders entwickelt als Fonds, die ein ähnliches Ziel verfolgen, aber bei der Auswahl von Wertpapieren keine nachhaltigen Anlagekriterien berücksichtigen. Der Fonds kann Derivate einsetzen, um das Risiko zu reduzieren oder das Portfolio effizienter zu verwalten. Dies bringt jedoch andere Risiken mit sich, insbesondere das Risiko, dass ein Kontrahent von Derivaten seinen vertraglichen Verpflichtungen möglicherweise nicht nachkommt. Wenn der Fonds Vermögenswerte in anderen Währungen als der Basiswährung des Fonds hält oder Sie in eine Anteilsklasse investieren, die auf eine andere Währung als die Fondswährung lautet (außer es handelt sich um eine abgesicherte Klasse), kann der Wert Ihrer Anlage durch Wechselkursänderungen beeinflusst werden. Wenn der Fonds oder eine währungsabgesicherte Anteilsklasse versucht, die Wechselkursschwankungen einer Währung gegenüber der Basiswährung des Fonds abzumildern, kann die Absicherungsstrategie selbst aufgrund von Unterschieden der kurzfristigen Zinssätze zwischen den Währungen einen positiven oder negativen Einfluss auf den Wert des Fonds haben. Wertpapiere innerhalb des Fonds können möglicherweise schwer zu bewerten oder zu einem gewünschten Zeitpunkt und Preis zu verkaufen sein, insbesondere unter extremen Marktbedingungen, wenn die Preise von Vermögenswerten möglicherweise sinken, was das Risiko von Anlageverlusten erhöht. Der Fonds könnte Geld verlieren, wenn eine Gegenpartei, mit der er Handel treibt, ihren Zahlungsverpflichtungen gegenüber dem Fonds nicht nachkommen kann oder will, oder als Folge eines Unvermögens oder einer Verzögerung in den betrieblichen Abläufen oder des Unvermögens eines Dritten.

Quelle für Fondsratings/-auszeichnungen

Das Morningstar Rating™ ist ein Maß für die risikobereinigte Rendite eines Fonds im Vergleich zu ähnlichen Fonds. Die Anteilsklassen der Fonds werden mit 1 bis 5 Sternen bewertet, wobei die besten 5 Sterne und die schlechtesten einen Stern erhalten. Das Morningstar Rating™ wird für Anteilsklassen von Janus Henderson angezeigt, die mit 4 oder 5 Sternen bewertet wurden. Die Ratings sind nicht als Empfehlung zu verstehen. Ausführlichere Informationen über die Morningstar Ratings, einschließlich der Methodik, finden Sie unter <https://shareholders.morningstar.com/investor-relations/governance/Compliance--Disclosure/default.aspx>. Investissement Socialement Responsable (ISR): Vom 31.12.22 bis 31.12.24, für professionelle und Endanleger. Die Länder, in denen diese Auszeichnung vergeben wird, sind Frankreich und die Schweiz. Auf dem Weg zur Nachhaltigkeit: Vom 31. März 24 bis 31. März 25, für professionelle Anleger und Endverbraucher. Das Land, in dem dieser Preis verliehen wird, ist Belgien.

Glossar

Active Share

Er misst, welcher Anteil der Bestände eines Portfolios von seinem Referenzindex abweicht. Ein Portfolio mit einem Active Share von 60 % ist beispielsweise ein Portfolio, dessen Bestände zu 60 % von seinem Referenzindex abweichen, während die restlichen 40 % den Referenzindex widerspiegeln.

Beta

Die Kennzahl Beta misst, wie sich ein Fonds oder ein Wertpapier im Verhältnis zum Gesamtmarkt entwickelt. Ein Markt hat ein Beta von 1. Ist das Beta des Fonds/Wertpapiers größer als 1, bewegt er/es sich stärker als der Markt, während ein Beta kleiner als 1 bedeutet, dass sich der Fonds/das Wertpapier weniger stark als der Markt bewegt. Ein negatives Beta kann bedeuten, dass sich der Fonds/das Wertpapier entgegengesetzt zum Markt entwickelt.

Historische Rendite

Die historische Rendite entspricht den in den letzten zwölf Monaten erklärten Ausschüttungen in Prozent des mittleren Anteilspreises des Fonds zum angegebenen Zeitpunkt.

Kurs-Buchwert-Verhältnis (KBV)

Eine Finanzkennzahl, die zur Bewertung der Aktien eines Unternehmens herangezogen wird. Sie wird berechnet, indem der Marktwert eines Unternehmens (Aktienkurs) durch den Buchwert seines Eigenkapitals (Wert der Aktiva des Unternehmens in der Bilanz) geteilt wird. Ein KBV unter 1 kann auf ein potenziell unterbewertetes Unternehmen oder ein rückläufiges Geschäft hinweisen. Je höher das KBV, desto höher die Prämie, die der Markt für das Unternehmen über den Buchwert (Bilanzwert) seiner Aktiva hinaus zu zahlen bereit ist.

Kurs-Gewinn-Verhältnis (KGV)

Eine häufig verwendete Kennzahl, mit der Aktien eines Unternehmens im Vergleich zu anderen Aktien oder einem Referenzindex bewertet werden. Sie wird ermittelt, indem der aktuelle Aktienkurs durch den Gewinn pro Aktie dividiert wird.

Sharpe Ratio

Misst die risikobereinigte Performance eines Portfolios. Eine hohe Sharpe Ratio weist auf eine bessere risikobereinigte Rendite hin. Diese Kennzahl soll Aufschluss darüber geben, inwieweit die Rendite eines Portfolios auf die Fähigkeiten des Fondsmanagers und nicht auf eine übermäßige Risikobereitschaft zurückzuführen ist.

Standardabweichung

Eine statistische Kennzahl, die die Variation oder Streuung einer Reihe von Werten/Daten misst. Eine niedrige Standardabweichung zeigt an, dass die Werte eher nahe am Mittelwert liegen, während bei einer hohen Standardabweichung eine stärkere Streuung der Werte vorliegt. Bei der Bewertung von Anlagen kann die Standardabweichung ein Maß für deren historische Volatilität sein.

Schleppfehler

Er misst, wie weit die tatsächliche Performance eines Portfolios von der seines Referenzindex abweicht. Je niedriger die Zahl ist, desto mehr entspricht die Performance der des Index.

Gewichtete durchschnittliche Marktkapitalisierung

Die durchschnittliche Marktkapitalisierung einer Position, gewichtet nach der Größe dieser Position in einem Portfolio oder Index.

WEITERE INFORMATIONEN FINDEN SIE AUF
JANUSHENDERSON.COM

Janus Henderson
INVESTORS

Ein Antrag auf Zeichnung von Anteilen erfolgt ausschließlich basierend auf den Informationen im Verkaufsprospekt des Fonds (einschließlich aller maßgeblichen begleitenden Dokumente), der Angaben zu den Anlagebeschränkungen enthält. Dies ist eine Marketing-Anzeige und ist lediglich als Zusammenfassung gedacht. Potenzielle Anleger sollten den Prospekt des OGAW und das Basisinformationsblatt (KID) lesen, bevor Sie eine endgültige Anlageentscheidung treffen. Die Informationen zum Fonds werden ausschließlich unter der Voraussetzung bereitgestellt, dass sie für nicht in den USA ansässige Kunden bestimmt sind. Der Verkaufsprospekt des Fonds sowie das Basisinformationsblatt sind bei Janus Henderson Investors UK Limited in dessen Funktion als Investment-Manager und Vertriebsgesellschaft erhältlich. Der Inhalt dieses Materials ist an keiner Stelle als Beratung gedacht und sollte auch nicht als solche verstanden werden. Diese Kommunikation ist weder ein Angebot noch eine Empfehlung zum Kauf oder Verkauf von Wertpapieren. Es ist nicht Bestandteil eines Vertrags über die Zeichnung oder den Verkauf irgendeiner Anlage. In den Angaben zur Wertentwicklung werden Provisionen und Kosten, die bei der Zeichnung und Rückgabe von Anteilen anfallen, nicht berücksichtigt. Abzüge für Gebühren und Kosten werden nicht gleichmäßig über die gesamte Anlagedauer verteilt, sondern können überproportional bei Zeichnung der Anteile erhoben werden. Falls Sie Ihre Anlage innerhalb von 90 Kalendertagen nach Anteilszeichnung beenden, wird Ihnen unter Umständen wie im Verkaufsprospekt beschrieben eine Handelsgebühr in Rechnung gestellt. Dies kann sich auf den Betrag, den Sie erhalten, auswirken, und unter Umständen erhalten Sie den ursprünglich investierten Betrag nicht in voller Höhe zurück. Der Wert einer Anlage und die Erträge daraus können sowohl erheblich fallen als auch steigen. Einige Teilfonds können infolge der Zusammensetzung ihrer Portfolios erhöhten Schwankungen ausgesetzt sein. Annahmen zur Höhe der Steuersätze sowie Steuerbefreiungen hängen von der persönlichen Steuersituation des Anlegers ab und können sich im Zuge einer Änderung dieser Situation bzw. der Gesetze ändern. Bei einer Anlage über einen Drittanbieter empfehlen wir, sich bei diesem direkt über Einzelheiten wie Gebühren, Performance und Geschäftsbedingungen zu erkundigen, da diese je nach Drittanbieter erheblich voneinander abweichen können. Der Fonds ist zum Zweck der Verkaufsförderung im Vereinigten Königreich als Organismus zur gemeinsamen Anlage anerkannt. Potenzielle Anleger aus dem Vereinigten Königreich werden darauf hingewiesen, dass alle – oder die meisten – der durch das Aufsichtssystem des Vereinigten Königreichs gewährten Schutzmaßnahmen auf eine Anlage in den Fonds keine Anwendung finden und dass keine Entschädigung im Rahmen des United Kingdom Financial Services Compensation Scheme gewährt wird. Der Fonds ist als Organismus für gemeinsame Anlagen in den Niederlanden bei der Finanzmarktbehörde und in Spanien bei der CNMV unter der Nummer 353 eingetragen. Eine Liste der Vertriebsstellen ist unter www.cnmv.es verfügbar. Weiterführende Informationen zu nachhaltigkeitsbezogenen Aspekten finden Sie unter Janushenderson.com. Telefongespräche können zum gegenseitigen Schutz aufgezeichnet werden, um den Kundenservice zu verbessern und um die Einhaltung behördlicher Aufzeichnungspflichten zu gewährleisten. Mit Wirkung vom 1. Januar 2023 wurden die wesentlichen Anlegerinformationen (KIID) umbenannt in Basisinformationsblatt (KID), außer im Vereinigten Königreich, wo Anleger weiter die KIID beachten sollten. Der Janus Henderson Horizon Fund (der „Fonds“) ist eine am 30. Mai 1985 gegründete Luxemburger SICAV, die von Janus Henderson Investors Europe S.A. verwaltet wird. Herausgegeben von Janus Henderson Investors. Janus Henderson Investors ist der Name, unter dem Anlageprodukte und -dienstleistungen von Janus Henderson Investors International Limited (Registrierungsnummer 3594615), Janus Henderson Investors UK Limited (Registrierungsnummer 906355), Janus Henderson Fund Management UK Limited (Registrierungsnummer 2678531), (jeweils in England und Wales mit Sitz in 201 Bishopsgate, London EC2M 3AE eingetragen und durch die Financial Conduct Authority reguliert), Tabula Investment Management Limited (eingetragene Nr. 11286661 im 10 Norwich Street, London, Vereinigtes Königreich, EC4A 1BD und beaufsichtigt von der Financial Conduct Authority) und Janus Henderson Investors Europe S.A. (Registrierungsnummer B22848 mit Sitz in 78, Avenue de la Liberté, L-1930 Luxemburg, Luxemburg, und durch die Commission de Surveillance du Secteur Financier reguliert) zur Verfügung gestellt werden. Exemplare des Fondsprospekts, des Basisinformationsblatts, der Gesellschaftssatzung sowie der Jahres- und Halbjahresberichte sind in englischer Sprache und bei Bedarf auch in

anderen Landessprachen unter www.janushenderson.com erhältlich. Diese Unterlagen sind auch kostenlos am Sitz der Gesellschaft in 78, Avenue de la Liberté, L-1930 Luxemburg, Luxemburg. Sie sind auch kostenlos bei den lokalen Fazilitätsstellen und beim Repräsentanten in der Schweiz sowie bei der Zahlstelle erhältlich. Janus Henderson Investors Europe S.A. („JHIESA“), 78, Avenue de la Liberté, L-1930 Luxemburg, Luxemburg, ist Fazilitätsstelle in Österreich, Belgien, Deutschland, Irland, Malta, Portugal, Schweden und Liechtenstein. JHIESA ist auch Fazilitätsstelle für Frankreich (Untertransferstelle ist CACEIS). FE fundinfo (Luxembourg) S.à.r.l., 6 Boulevard des Lumières, Belvaux, 4369 Luxemburg, ist Fazilitätsstelle in Dänemark, Finnland, Island, den Niederlanden, Norwegen, Polen und Griechenland. State Street Bank International GmbH – Succursale Italia, Société Générale Securities Services S.p.A (SGSS S.p.A), Allfunds Bank S.A.U filiale di Milano, Caceis Bank Italy Branch und Banca Sella Holding S.p.A. sind die Untertransferstellen für Italien. Allfunds Bank S.A., Estafeta 6, La Moraleja, Complejo Plaza de la Fuente, Alcobendas 28109, Madrid, Spanien, ist die Fazilitätsstelle in Spanien. Der Auszug aus dem Verkaufsprospekt, die Basisinformationsblätter, die Satzung der Gesellschaft sowie die Jahres- und Halbjahresberichte können kostenlos beim Vertreter in der Schweiz angefordert werden. Der Vertreter in der Schweiz ist FIRST INDEPENDENT FUND SERVICES LTD., Feldeggstrasse 12, CH-8008 Zürich. Die Zahlstelle in der Schweiz ist Banque Cantonale de Genève, 17, quai de l'île, CH-1204 Genf. In Bezug auf die in der Schweiz angebotenen Anteile ist der Erfüllungsort der Sitz des Vertreters. Gerichtsstand ist der Sitz des Vertreters oder der Sitz oder Wohnsitz des Anlegers. Janus Henderson Investors Hong Kong Limited of Suites 706-707, Chater House, 8 Connaught Road Central, Central, Hongkong, ist der Repräsentant in Hongkong. Janus Henderson Investors (Singapore) Limited (Registrierungs-Nr. 199700782N) mit Hauptsitz in 138 Market Street, #34-03/04 CapitaGreen, Singapur 048946, Singapur (Tel.: 65 6813 1000). Die Übersicht über Anlegerrechte ist in Englisch verfügbar unter <https://www.janushenderson.com/summary-of-investors-rights-english>. Janus Henderson Investors Europe S.A. kann beschließen, die Marketingvereinbarungen dieses Organismus für gemeinsame Anlagen nach den einschlägigen Vorschriften zu beenden. Janus Henderson ist eine Marke der Janus Henderson Group plc oder einer ihrer Tochtergesellschaften. © Janus Henderson Group plc.