

Robeco Sustainable Emerging Stars Equities D USD

Der Robeco Sustainable Emerging Stars Equities ist ein aktiv verwalteter Fonds, der weltweit in Aktien aus Schwellenländern investiert. Die Aktienauswahl basiert auf der Analyse von Fundamentaldaten. Ziel des Fonds ist es, eine bessere Rendite zu erzielen als der Index. Der Fonds hat ein konzentriertes Portfolio und wählt Anlagen anhand einer Kombination aus Top-down-Länderanalyse und Bottom-up-Aktienideen aus. Der Schwerpunkt liegt auf Unternehmen mit einem gesunden Geschäftsmodell, soliden Wachstumsaussichten und einer angemessenen Bewertung. Der Fonds soll Aktien mit relativ guter Umweltbilanz im Vergleich zu Aktien mit großem Umwelt-Fußabdruck auswählen.



Jaap van der Hart, Karnail Sangha
Fondsmanager seit 05-09-2019

Index

MSCI Emerging Markets Index (Net Return, USD)

Allgemeine Informationen

Morningstar	★★★
Anlagegattung	Aktien
Fondswährung	USD
Fondsvolumen	USD 219.883.783
Größe der Anteilsklasse	USD 312.239
Anteile im Umlauf	2.671
Datum 1. Kurs	05-09-2019
Geschäftsjahresende	31-12
Laufende Gebühren	1,75%
Täglich handelbar	Ja
Ausschüttung	Nein
Ex-ante Tracking-Error-Limit	-
Verwaltungsgesellschaft	Robeco Institutional Asset Management B.V.

Marktentwicklungen

Der MSCI EM Index stieg im Februar um 0,44 % und übertraf den MSCI World Index, der um 0,76 % (in EUR) nachgab. Chinesische Aktien stiegen Anfang Februar besonders nach Einführung des Modells R1 von DeepSeek stark an, unterstützt durch den Optimismus bezüglich der KI-Entwicklung. Das Symposium von Präsident Xi trug mit führenden Tech-Unternehmen, das mögliche Unterstützung für den Privatsektor signalisierte, zur positiven Stimmung bei. Diese Stimmung wurde durch einen möglichen Waffenstillstand in der Ukraine befeuert. Allerdings belasteten die Spannungen zwischen den USA und China die Märkte Ende Februar, und die US-Zölle dämpften die Stimmung Anfang März. Auch Kolumbien, Griechenland, Polen, Kuwait und Mexiko schnitten im Februar sehr gut ab. Brasilien, Indien, Indonesien, Thailand, Taiwan und Türkei hingegen blieben zurück. Die Sektoren Nicht-Basiskonsumgüter, Kommunikationsdienste und Immobilien schnitten im Februar gut ab, während Versorger, Grundstoffe und Energie schlecht abschnitten. Die Ölpreise sanken im Februar, während Gold und Kupfer zulegten.

Prognose des Fondsmanagements

Die Trump-Präsidentschaft schafft eine neue Realität für die USA und auch für Schwellenländer. Höhere US-Haushaltsdefizite und eine höhere Inflation sind durchaus möglich, und höhere Einfuhrzölle, insbesondere ggü. China, sind wahrscheinlich. Voraussichtlich setzt sich der Trend fort, dass Exporte aus China durch andere Schwellenländer ersetzt werden. Durch „America First“ werden sich die Schwellenländer mehr auf ihre eigene Innenpolitik und ihre Wachstumschancen verlassen müssen. Die Aktienmärkte der Schwellenländer sind zudem ggü. Industrieländern sehr attraktiv bewertet, mit Abschlägen von ca. 40 % basierend auf Gewinnmultiplikatoren. Das Gewinnwachstum hat sich 2024 auf über 20 % erholt, und für 2025 wird ebenfalls ein positives Wachstum von 13 % erwartet, etwas höher als für die entwickelten Märkte.

Nachhaltigkeitsprofil

- Ausschlüsse+
- ESG-Integration
- Stimmabgabe
- ESG-Ziel



Für weitere Informationen über Ausschlüsse siehe <https://www.robeco.com/exclusions/>

10 größte Positionen

TSMC und Samsung Electronics sind zwei global führende Tech-Unternehmen, die gute Wachstumsaussichten mit attraktiven Bewertungen kombinieren. Die Bewertung des chinesischen E-Commerce-Anbieters Alibaba bleibt attraktiv und bietet weiterhin gute Wachstumschancen. Naspers ist eine in Südafrika notierte Holdinggesellschaft für Tencent und anderen Internetunternehmen in Schwellenländern und wird mit einem großen Abschlag auf den zugrunde liegenden Wert gehandelt. Die anderen Beteiligungen der Top Ten stammen aus verschiedenen Branchen. Hier sehen wir attraktive Bewertungen, strukturelle Wachstumschancen und ein positives Nachhaltigkeitsprofil.

Kurs

28-02-25	USD	116,88
Höchstkurs lfd. Jahr (21-02-25)	USD	121,59
Tiefstkurs lfd. Jahr (13-01-25)	USD	108,18

Gebührenstruktur

Verwaltungsvergütung	1,50%
Servicegebühr	0,20%

Rechtsform

Investmentgesellschaft mit veränderlichem Kapital nach luxemburgischem Recht (SICAV)
 Emissionsstruktur Offene Investmentgesellschaft
 UCITS V Ja
 Anteilsklasse D USD
 Der Fonds ist ein Teilfonds der Robeco Capital Growth Funds SICAV.

Zugelassen in

Belgien, Luxemburg

Währungsstrategie

Um jegliche Möglichkeit großer Währungsabweichungen hinsichtlich der das Risiko erhöhenden Benchmark zu reduzieren, kann der Fonds seine Engagements mit den Währungsgewichtungen der Benchmark durch Devisentermingeschäfte in Einklang bringen.

Risikomanagement

Das Risikomanagement ist voll in den Investitionsprozess integriert, um sicherzustellen, dass die Positionen sich stets an vorab definierte Richtlinien halten.

Dividendenpolitik

Prinzipiell ist keine Dividendenzahlung vorgesehen, sodass sich sowohl der erzielte Ertrag als auch die allgemeine Wertentwicklung im Anteilspreis des Fonds niederschlagen.

Fund codes

ISIN	LU2035182935
Bloomberg	ROESDU LX
Valoren	49964700

10 größte Positionen

Portfoliopositionen

Taiwan Semiconductor Manufacturing Co Lt
Alibaba Group Holding Ltd
Hana Financial Group Inc
Naspers Ltd
Samsung Electronics Co Ltd
Contemporary Amperex Technology Co Ltd
Hyundai Mobis Co Ltd
Itau Unibanco Holding SA ADR
Haier Smart Home Co Ltd
JD.com Inc ADR
Gesamt

Sektor	%
IT	9,26
Nicht-Basiskonsumgüter	6,67
Finanzwesen	3,37
Nicht-Basiskonsumgüter	3,32
IT	3,28
Industrie	3,25
Nicht-Basiskonsumgüter	3,15
Finanzwesen	2,77
Nicht-Basiskonsumgüter	2,74
Nicht-Basiskonsumgüter	2,64
Gesamt	40,47

Top 10/20/30 Gewichtung

TOP 10	40,47%
TOP 20	63,42%
TOP 30	80,95%

Multi-Asset

Asset allocation	
Aktien	99,0%
Bares	1,0%

Sektorgewichtung

Im Februar stieg die Gewichtung in Nicht-Basiskonsumgüter, während die Gewichtung in Informationstechnologie sank. IT, Finanzen und Nicht-Basiskonsumgüter sind immer noch die größten Sektoren im Fonds. In diesen Sektoren bestehen die besten Chancen für Unternehmen, die gute Wachstumsaussichten, attraktive Bewertungen und positive Nachhaltigkeit verbinden.

Sektorgewichtung		Deviation index
Finanzwesen	30,3%	6,7%
Nicht-Basiskonsumgüter	29,1%	14,8%
IT	17,9%	-5,8%
Industrie	5,5%	-0,8%
Immobilien	3,3%	1,7%
Versorger	3,0%	0,5%
Basiskonsumgüter	2,8%	-1,8%
Kommunikationsdienste	2,6%	-7,5%
Materialien	2,2%	-3,4%
Gesundheitswesen	1,9%	-1,5%
Energie	0,9%	-3,4%
Not Classified	0,5%	0,5%

Ländergewichtung

Im Februar nahm die Gewichtung in China, Polen, Südafrika und Türkei leicht zu, während die Gewichtung in Indonesien, Südkorea und Taiwan sank. Im Februar erwarb der Fonds eine Position in Polen, da sich die makroökonomischen Aussichten verbessert hatten. Die Santander Bank Polska ist eine Universalbank, die attraktiv bewertet ist und ein gutes Nachhaltigkeitsprofil aufweist.

Ländergewichtung		Deviation index
China	28,2%	-2,5%
Südkorea	19,1%	9,8%
Taiwan	14,0%	-5,1%
Brasilien	8,2%	4,0%
Indien	6,7%	-10,2%
Südafrika	4,7%	1,7%
Mexiko	2,5%	0,7%
Griechenland	2,4%	1,9%
Thailand	2,3%	1,1%
Chile	2,3%	1,8%
Niederlande	2,2%	2,2%
Ungarn	2,1%	1,8%
Sonstige	5,4%	-7,1%

Währungsgewichtung

Der Fonds hält aktuell keine Devisenterminkontrakte.

Währungsgewichtung		Deviation index
Honkong-Dollar	22,3%	-2,8%
Südkoreanischer Won	19,1%	9,8%
Neuer Taiwan-Dollar	13,8%	-5,3%
Brasilian Real	8,1%	4,4%
Indische Rupie	6,6%	-10,3%
Renminbi Yuan	4,8%	0,6%
Rand	4,6%	1,6%
Euro	4,5%	4,0%
Mexikanischer Neuer Peso	2,5%	0,7%
Thailand Baht	2,3%	1,1%
Chilenischer Peso	2,3%	1,8%
Forint	2,1%	1,8%
Sonstige	7,0%	-7,4%

ESG Important information

Die in diesem Factsheet enthaltenen Informationen zur Nachhaltigkeit können Anlegern dabei helfen, Nachhaltigkeitsaspekte in ihren Prozess zu integrieren. Diese Informationen dienen nur zur Veranschaulichung. Die dargelegten Nachhaltigkeitsinformationen dürfen keinesfalls in Bezug auf verbindliche Elemente für diesen Fonds verwendet werden. Bei einer Anlageentscheidung sollten alle im Prospekt beschriebenen Merkmale oder Ziele des Fonds berücksichtigt werden. Der Prospekt kann auf Wunsch kostenlos von der Robeco-Website bezogen werden.

Nachhaltigkeit

Der Fonds bindet systematisch Nachhaltigkeit über Ausschlüsse, ESG-Integration, Ziele für ESG- und Umweltbilanzen sowie Stimmrechtsausübung in den Investmentprozess ein. Der Fonds investiert nicht in Emittenten, die gegen internationale Normen verstoßen oder deren Aktivitäten laut Ausschlusspolitik von Robeco als gesellschaftlich schädlich eingestuft wurden. In die fundamentale Bottom-up-Analyse der Anlagekandidaten werden finanziell bedeutende ESG-Faktoren einbezogen, um bestehende bzw. mögliche Risiken und Chancen in punkto ESG einzuschätzen. Bei der Aktienauswahl schränkt der Fonds seine Positionen mit erhöhten Nachhaltigkeitsrisiken ein. Der Fonds strebt außerdem einen besseren ESG-Score und einen um mindestens 20 % besseren CO₂-Fußabdruck an als der Referenzindex. Außerdem gilt: Wird ein Aktienemittent bei der laufenden Überwachung wegen Verstößen gegen internationale Normen ausgesondert, ist er von der Anlage ausgeschlossen. Und schließlich nimmt der Fonds seine Aktionärsrechte wahr und übt im Einklang mit Robecos Abstimmungspolitik seine Stimmrechte aus.

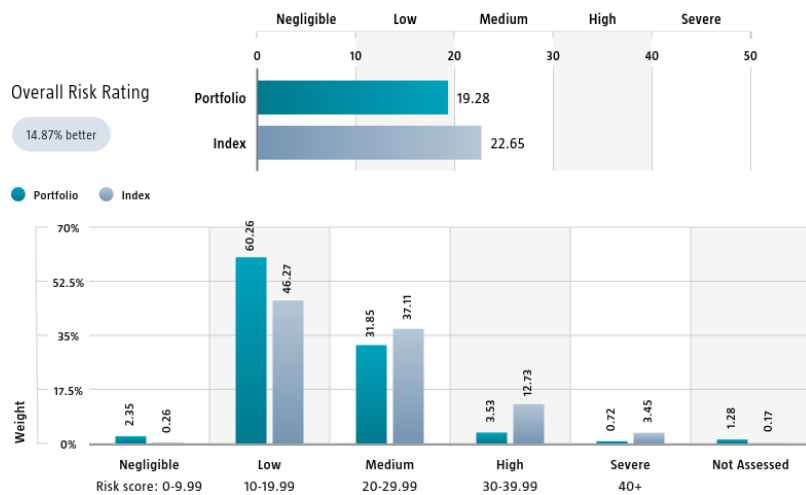
In den folgenden Abschnitten sind die ESG-Kennzahlen dieses Fonds aufgeführt und werden kurz beschrieben. Weitere Informationen finden Sie in den nachhaltigkeitsbezogenen Offenlegungen.

Der für die Illustration des Nachhaltigkeitsprofils verwendete Index basiert auf dem [Indexname].

Sustainalytics ESG Risk Rating

Der Tabelle ESG Risk Rating von Sustainalytics ist das ESG-Risikoring des Portfolios zu entnehmen. Es wird berechnet, indem das Sustainalytics ESG-Risikoring jeder Portfoliokomponente mit ihrer jeweiligen Portfoliogewichtung multipliziert wird. Das Diagramm zur Verteilung nach ESG-Risikostufen von Sustainalytics zeigt die Portfolio-Zusammensetzung nach den fünf ESG-Risikostufen von Sustainalytics: vernachlässigbar (0-10), gering (10-20), mittel (20-30), hoch (30-40) und sehr hoch (über 40). Es gibt einen Überblick über die Portfolio-Aufteilung nach ESG-Risikostufen. Index-Scores werden zusammen mit den Portfolio-Scores angegeben, um das ESG-Risikoniveau des Portfolios im Vergleich zum Index zu verdeutlichen.

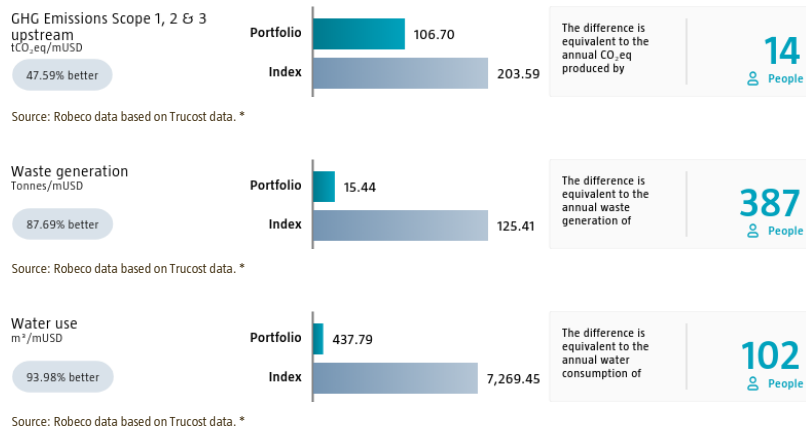
Die Zahlen enthalten nur Positionen in Unternehmen.



Source: Copyright ©2025 Sustainalytics. All rights reserved.

Environmental Footprint

Die Klimabilanzverantwortung zeigt den gesamten Ressourcenverbrauch des Portfolios je investierter Mio. USD. Die Verantwortung jedes bewerteten Unternehmens wird durch Normalisierung der verbrauchten Ressourcen über den Firmenwert inklusive Barmittel (EVIC) berechnet. Wir aggregieren diese Werte auf Portfolioebene unter Verwendung eines gewichteten Durchschnitts, für den wir den Fußabdruck eines jeden Portfoliobestandteils mit der Gewichtung der jeweiligen Position multiplizieren. Zu Vergleichszwecken werden Index-Fußabdrücke neben dem Portfolio-Fußabdruck ausgewiesen. Die äquivalenten Faktoren, die zum Vergleich zwischen dem Portfolio und dem Index herangezogen werden, stellen europäische Durchschnittswerte dar und beruhen auf Quellen Dritter in Kombination mit eigenen Schätzungen. Dementsprechend dienen die aufgeführten Zahlen nur der Veranschaulichung und sind lediglich ein Orientierungswert. Die Zahlen enthalten nur Positionen in Unternehmen.

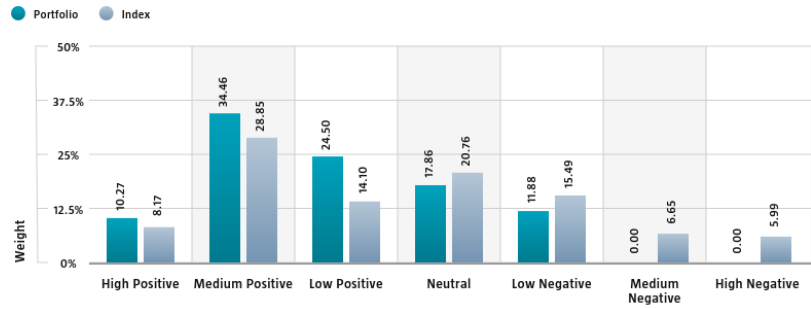


Source: Robeco data based on Trucost data. *

* Source: S&P Trucost Limited © Trucost 2025. All rights in the Trucost data and reports vest in Trucost and/or its licensors. Neither Trucost, nor its affiliates, nor its licensors accept any liability for any errors, omissions, or interruptions in the Trucost data and/or reports. No further distribution of the Data and/or Reports is permitted without Trucost's express written consent.

SDG Impact Alignment

Die Verteilung der SDG-Scores zeigt, welche Portfoliogewichte Unternehmen, deren Tätigkeit sich positiv, negativ oder neutral auf die UN-Ziele für nachhaltige Entwicklung (SDGs) auswirkt, auf Basis von Robecos SDG-Rahmenwerk zugewiesen werden. Das Rahmenwerk nutzt einen dreistufigen Ansatz für die Bewertung der Folgenabstimmung eines Unternehmens auf die relevanten SDGs und weist dem Unternehmen einen SDG-Gesamtscore zu. Der Score reicht von einer positiven bis negativen Auswirkungsabstimmung, abgestuft von einer hohen, mittleren oder niedrigen Folgenabstimmung. Daraus ergibt sich eine siebenstufige Skala von -3 bis +3. Zu Vergleichszwecken werden Index-Kennzahlen neben der Portfolio-Kennzahl ausgewiesen. Die Zahlen enthalten nur als Unternehmensanleihen gekennzeichnete Positionen.



Source: Robeco. Data derived from internal processes.

Engagement

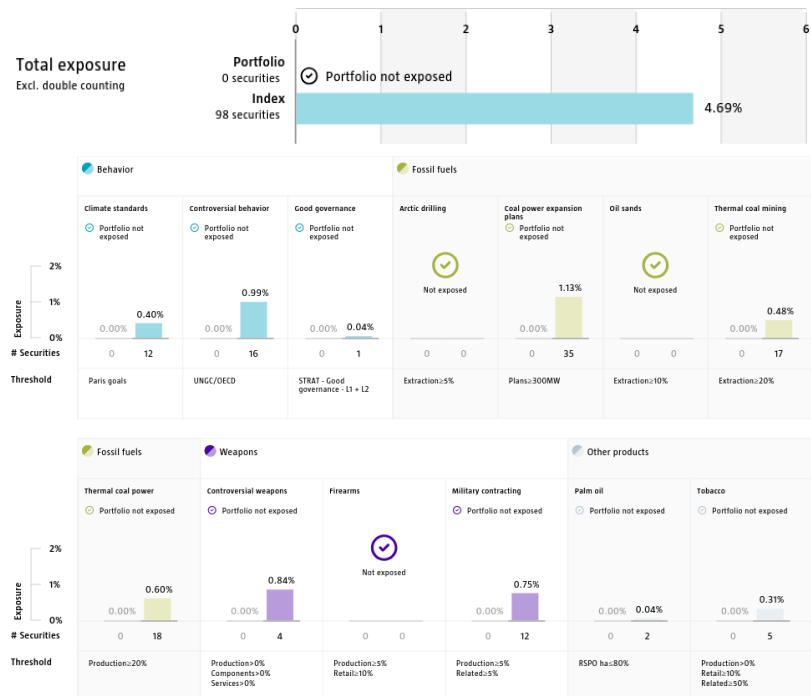
Robeco unterscheidet zwischen drei Arten von Engagement. Value-Engagement legt den Schwerpunkt auf langfristige Themen mit finanzieller Wesentlichkeit und/oder Einfluss auf ungünstige Auswirkungen auf Nachhaltigkeitsthemen. Diese Themen lassen sich in auf Umwelt, Soziales, Unternehmensführung oder Stimmverhalten bezogene Themen unterteilen. Mit SDG-Engagement sollen klare und messbare Verbesserungen des SDG-Beitrags eines Unternehmens bewirkt werden. Erweitertes Engagement wird durch Fehlverhalten ausgelöst und legt den Schwerpunkt auf Unternehmen, die erheblich gegen internationale Standards verstoßen. Der Bericht basiert auf allen Unternehmen im Portfolio, bei denen innerhalb der letzten 12 Monate Engagement-Aktivitäten durchgeführt wurden. Es ist zu beachten, dass Unternehmen in mehreren Kategorien gleichzeitig Gegenstand von Engagement-Maßnahmen sein können. Während auf Ebene der Gesamtexposition des Portfolios eine Doppelzählung vermieden wird, kann diese von der Summe der Expositionen in den einzelnen Kategorien abweichen.

	Portfolio exposure	# companies engaged with	# activities with companies engaged with
Total (* excluding double counting)	25.94%	12	49
Environmental	13.78%	4	17
Social	1.19%	3	10
Governance	7.04%	4	13
Sustainable Development Goals	6.64%	2	9
Voting Related	0.00%	0	0
Enhanced	0.00%	0	0

Source: Robeco. Data derived from internal processes.

Ausschlüsse

Auf den Ausschlussdiagrammen ist dargestellt, wie sehr die Ausschlusskriterien von Robeco eingehalten wurden. Zu Vergleichszwecken werden neben den Portfoliositionen die Indexpositionen ausgewiesen. Die Schwellenwerte basieren auf Erträgen, sofern nicht anders angegeben. Weitere Informationen zur Ausschlussrichtlinie und der gültigen Stufe finden Sie in der Ausschlussrichtlinie und der Ausschlussliste auf Robeco.com.



Source: We use several data sources such as Sustainalytics, RSPD (Roundtable on Sustainable Palm Oil), World Bank, Freedom House, Fund for Peace and International Sanctions; further policy document available [Exclusion Policy](#)

Anlagepolitik

Der Robeco Sustainable Emerging Stars Equities ist ein aktiv verwalteter Fonds, der weltweit in Aktien aus Schwellenländern investiert. Die Aktienauswahl basiert auf der Analyse von Fundamentaldaten. Ziel des Fonds ist es, eine bessere Rendite zu erzielen als der Index. Der Fonds hat ein konzentriertes Portfolio und wählt Anlagen anhand einer Kombination aus Top-down-Länderanalyse und Bottom-up-Aktienideen aus. Der Schwerpunkt liegt auf Unternehmen mit einem gesunden Geschäftsmodell, soliden Wachstumsaussichten und einer angemessenen Bewertung. Der Fonds soll Aktien mit relativ guter Umweltbilanz im Vergleich zu Aktien mit großem Umwelt-Fußabdruck auswählen.

Der Fonds soll ein besseres Nachhaltigkeitsprofil als die Benchmark erreichen, indem er bestimmte ESG-Merkmale (Umwelt und Soziales) im Sinne von Artikel 8 der europäischen Verordnung über nachhaltigkeitsbezogene Offenlegungspflichten im Finanzdienstleistungssektor fördert, ESG- und Nachhaltigkeitsrisiken in den Investmentprozess integriert und die Good Governance Policy von Robeco anwendet. Der Fonds integriert ESG-Faktoren (Umwelt, Soziales und Governance) in den Investmentprozess und wendet die Good Governance Policy von Robeco an. Der Fonds wendet nachhaltigkeitsorientierte Indikatoren an, wozu insbesondere normative, auf Aktivitäten oder auf Regionen basierende Ausschlüsse und die Wahrnehmung von Stimmrechten gehören, und verfolgt das Ziel einer verbesserten Umweltbilanz.

CV Fondsmanager

Jaap van der Hart ist leitender Portfoliomanager von Robecos High Conviction Emerging Stars-Strategie. Im Laufe der Zeit war er für Investitionen in Südamerika, Osteuropa, Südafrika, Mexiko, China und Taiwan zuständig. Außerdem koordiniert er den Länderallokationsprozess. Er begann seine Laufbahn 1994 in Robecos Quantitative Research-Abteilung und wechselte im Jahr 2000 zum Emerging Markets Equities-Team. Er hat einen Master in Ökonometrie der Erasmus Universität Rotterdam. Er hat verschiedene wissenschaftliche Artikel über die Aktienauswahl an Schwellenmärkten veröffentlicht. Karnail Sangha ist Portfoliomanager im Emerging Markets Equity-Team und für analytische Research-Berichterstattung über Indien zuständig. Er ist Co-Portfoliomanager für die Strategien Emerging Stars und Sustainable Emerging Stars Equity. Bevor er 2000 zu Robeco kam, war er Risikomanager/Controller bei Aegon Asset Management, wo er seine berufliche Laufbahn in der Branche 1999 begann. Er hat einen Master in Economics der Erasmus Universität Rotterdam und ist CFA® Charterholder. Karnail spricht außerdem fließend Hindi und Punjabi.

Steuerliche Behandlung des Produkts

Der Fonds ist in Luxemburg aufgelegt und unterliegt den Steuergesetzen und Bestimmungen in Luxemburg. Für den Fonds fällt in Luxemburg weder Körperschaftssteuer noch Gewerbesteuer an, auch die Kapitalerträge und Dividenden werden nicht besteuert. Der Fonds hat in Luxemburg eine jährliche Abonnementssteuer ('taxe d'abonnement') in Höhe von 0,05 Prozent des Nettoinventarwerts des Fonds zu zahlen. Diese Steuer wird bei der Bestimmung des Nettoinventarwerts des Fonds berücksichtigt. Grundsätzlich kann der Fonds die Luxemburger Verträge nutzen, um Quellensteuer auf seine Erträge zurückzufordern.

Nachhaltigkeitsabbildungen

Die in den Nachhaltigkeitsdarstellungen gezeigten Zahlen wurden auf Teilfondsebene berechnet.

Rechtlicher Hinweis von MSCI

Quelle: MSCI. MSCI gibt weder ausdrückliche noch stillschweigende Garantien oder Zusicherungen zu den hierin enthaltenen MSCI Daten ab und übernimmt keine Haftung im Hinblick auf diese. Eine Weiterverteilung oder Nutzung der MSCI Daten als Basis für andere Indizes, Wertpapiere oder Finanzprodukte ist nicht zulässig. Dieser Bericht wurde von MSCI weder genehmigt, gebilligt, geprüft noch erstellt. Die MSCI Daten sind nicht als Anlageberatung oder Empfehlung für oder gegen eine beliebige Art von Anlageentscheidung vorgesehen und sind nicht als solche heranzuziehen.

Morningstar

Copyright © Morningstar Benelux. Alle Rechte vorbehalten. Die hier enthaltenen Informationen: (1) sind Eigentum von Morningstar und/oder seinen Inhalte-Anbietern; (2) dürfen weder vervielfältigt noch verbreitet werden; und (3) deren Genauigkeit, Vollständigkeit und Aktualität wird nicht gewährleistet. Weder Morningstar noch deren Inhalte-Anbieter haften für etwaige Schäden oder Verluste, die durch die Verwendung dieser Informationen entstehen. Die Wertentwicklung in der Vergangenheit ist keine Garantie für zukünftige Ergebnisse. Weitere Informationen zu Morningstar, entnehmen Sie bitte www.morningstar.com.

Febelfin disclaimer

Die Tatsache, dass der Subfonds dieses Label erhalten hat, bedeutet nicht, dass er ihren persönlichen Nachhaltigkeitszielen gerecht wird oder dass das Label im Einklang mit den Anforderungen steht, die sich aus etwaigen künftigen nationalen oder europäischen Vorschriften ergeben. Die Vergabe des Labels gilt für ein Jahr und wird jährlich neu überprüft. Weitere Informationen zu diesem Label finden Sie hier: www.towardssustainability.be.



Rechtlicher Hinweis

Die vorstehenden Informationen stammen von der Robeco Institutional Asset Management B.V. oder von uns als zuverlässig erachteten Quellen. Dennoch haftet Robeco nicht für die Richtigkeit und Vollständigkeit der Informationen. Robeco kann die Informationen jederzeit ohne vorherige Ankündigung ändern oder ergänzen. Der Wert einer Anlage kann schwanken. Frühere Wertentwicklungen, Simulationen oder Prognosen sind kein verlässlicher Indikator für die zukünftige Wertentwicklung. SI umfasst Aktivitäten, Produkte und Dienstleistungen, bei denen nicht-finanzielle Kriterien in die traditionelle Finanzanalyse und den Anlageprozess integriert werden. Dieser Ansatz führt zu fundierteren Anlageentscheidungen, vermindert Risiken und bietet Chancen für langfristige Investitionen. SI unterstützt Anleger, ihre nicht-finanziellen Ziele zu erfüllen, wie beispielsweise Treuhänderpflichten und die Minimierung von Reputationsrisiken. ESG ist die englische Abkürzung für „Environment Social Governance“, also Umwelt, Soziales und Unternehmensführung. Der Begriff ist etabliert, um auszudrücken, ob und wie bei Entscheidungen von Unternehmen und der unternehmerischen Praxis sowie bei Firmenanalysen von Finanzdienstleistern ökologische und sozial-gesellschaftliche Aspekte sowie die Art der Unternehmensführung beachtet beziehungsweise bewertet werden. Weitere Informationen über den Fonds enthält der Verkaufsprospekt. Der deutschsprachige Verkaufsprospekt sowie die deutschsprachigen Basisinformationsblätter können in gedruckter Form oder elektronisch kostenlos bei Robeco Deutschland, Zweigniederlassung der Robeco Institutional Asset Management B.V., Taunusanlage 19, 60325 Frankfurt am Main, erhalten oder über die Website www.robeco.de bezogen werden. Die in den Informationen genannte Laufende Gebühren (Ongoing charges) ist dem neuesten Jahresbericht des Fonds entnommen (Stand: Ende Kalenderjahr). Für österreichische Anleger ist die Zahl- und Informationsstelle für Fonds der Robeco Institutional Asset Management B.V. die UniCredit Bank Austria AG, Schottengasse 6-8, A-1010 Wien und für Fonds der Robeco Luxembourg S.A die Raiffeisen Bank International AG, Am Stadtpark 9, A-1030 Wien. Österreichische Investoren können sich an die jeweilige Zahlstelle wenden und verlangen, dass Zahlungen von der Verwaltungsgesellschaft oder Zahlungen von Ihnen an die Verwaltungsgesellschaft über diese Zahlstelle erfolgen. Die Kauf- und Verkaufspreise sind ebenfalls bei der jeweiligen Zahlstelle erhältlich. Alle Investoren und potentielle Investoren können bei der Bank Austria AG bzw. der Raiffeisen Bank International AG kostenlos den Verkaufsprospekt, die wesentlichen Anlegerinformationen, den zuletzt veröffentlichten Rechenschaftsbericht und den zuletzt veröffentlichten Halbjahresbericht verlangen. Alle Investoren können sich auch direkt an Robeco wenden um alle Informationen zu erhalten.