

# AMUNDI USD CORPORATE BOND - UCITS ETF DIST

FACTSHEET

Marketing-  
Anzeige

31/01/2025

WERBUNG ■ HEADERMETASCONTAINER

## Wesentliche Informationen (Quelle : Amundi)

Nettoinventarwert (NAV) : **17,20 ( USD )**  
 Datum des NAV : **31/01/2025**  
 ISIN-Code : **LU2037749152**  
 WKN : **A2PP4C**  
 Nachbildungsart : **Physisch**  
 Fondsvolumen : **117,25 ( Millionen USD )**  
 Referenzwährung des Teilfonds : **USD**  
 Referenzwährung der Anteilsklasse : **USD**  
 Referenzindex :  
**100% BLOOMBERG US CORPORATE LIQUID ISSUER INDEX**

## Anlageziel

Das Ziel dieses Teilfonds besteht darin, die Wertentwicklung des Bloomberg US Corporate Liquid Issuer Index (der „Index“) abzubilden und den Tracking Error zwischen dem Nettoinventarwert des Teilfonds und der Wertentwicklung des Index zu minimieren. Die voraussichtliche Höhe des Tracking Error unter normalen Marktbedingungen ist im Prospekt angegeben.

## Risiko-indikator (Quelle: Fund Admin)



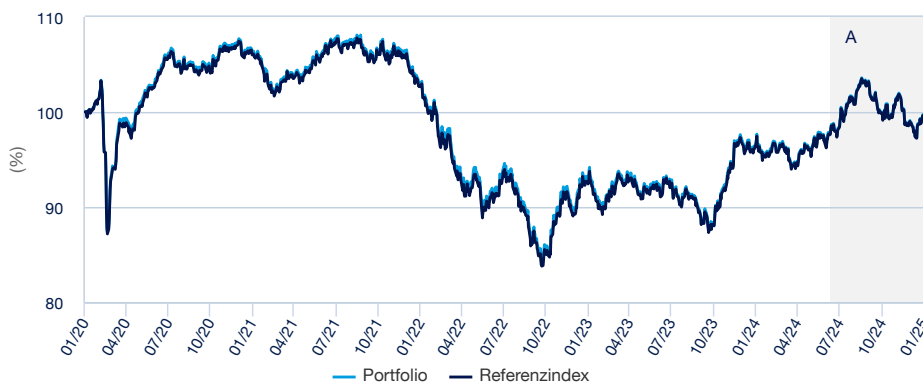
Niedrigeres Risiko

Höheres Risiko

⚠ Der Risiko-Indikator beruht auf der Annahme, dass Sie das Produkt für 4 Jahre lang halten. Der Gesamtrisikoindikator hilft Ihnen, das mit diesem Produkt verbundene Risiko im Vergleich zu anderen Produkten einzuschätzen. Er zeigt, wie hoch die Wahrscheinlichkeit ist, dass Sie bei diesem Produkt Geld verlieren, weil sich die Märkte in einer bestimmten Weise entwickeln oder wir nicht in der Lage sind, Sie auszubehalten.

## Wertentwicklung (Quelle: Fondsadministrator) - Die frühere Wertentwicklung lässt nicht auf zukünftige Renditen schließen.

### Performanceentwicklung (Basis: 100) \* von 31/01/2020 bis 31/01/2025 (Quelle: Fund Admin)



A : Since this date, the index of the sub fund is Bloomberg US Corporate

### Kumulierte Wertentwicklung\* (Quelle: Fondsadministrator)

seit dem	seit dem	1 Monat	3 Monate	1 Jahr	3 Jahre	5 Jahre	seit dem
	31/12/2024	31/12/2024	31/10/2024	31/01/2024	31/01/2022	31/01/2020	10/09/2019
<b>Portfolio ohne Ausgabeaufschlag</b>	0,65%	0,65%	-0,36%	2,41%	-3,38%	-0,51%	3,88%
<b>Referenzindex</b>	0,61%	0,61%	-0,37%	2,45%	-3,21%	-0,63%	3,63%
<b>Abweichung</b>	0,03%	0,03%	0,02%	-0,04%	-0,17%	0,12%	0,25%

### Wertentwicklung des Fonds \* (Quelle: Fondsadministrator)

	2021	2022	2023	2024	2025
Per	29/01/2021	31/01/2022	31/01/2023	31/01/2024	31/01/2025
seit dem	31/01/2020	29/01/2021	31/01/2022	31/01/2023	31/01/2024
<b>Portfolio ohne Ausgabeaufschlag</b>	6,35%	-3,18%	-9,42%	4,15%	2,41%
<b>Referenzindex</b>	6,00%	-3,14%	-9,81%	4,74%	2,45%
<b>Abweichung</b>	0,35%	-0,04%	0,39%	-0,59%	-0,04%

\* Andere ertragsmindernde Kosten wie individuelle Konto- und Depotgebühren sind in der Darstellung nicht berücksichtigt. Die angegebene Wertentwicklung deckt für jedes Kalenderjahr vollständige 12-Monats-Zeiträume ab. **Die Wertentwicklung in der Vergangenheit bietet keine Garantie für den künftigen Wertverlauf.** Der Wert der Anlagen kann in Abhängigkeit von der Marktentwicklung steigen oder fallen. Quelle : Amundi.

## Hauptmerkmale (Quelle: Amundi)

Rechtsform : **OGAW**  
 Anwendbares Recht :  
**nach luxemburgischem Recht**  
 Gründungsdatum des Teilfonds : **10/09/2019**  
 Auflegedatum der Anlageklasse : **10/09/2019**  
 Ertragsverwendung : **Ausschüttend**  
 Ausgabeaufschlag (laufend) : -  
 Ausgabeaufschlag : **0,00% (im Börsenhandel)**  
 Verwaltungsgebühren und sonstige Verwaltungs- oder Betriebskosten :  
**0,07%**  
 Empfohlene Mindestanlagedauer : **4 Jahre**  
 Erfolgsabhängige Gebühr : **Nein**  
 Performancevergütung (% pro Jahr) : -  
 Morningstar-Kategorie © :  
**USD CORPORATE BOND**  
 Morningstar-Rating © : **3**  
 Anzahl der Fonds der Kategorie : **313**  
 Datum des Ratings : **31/01/2025**

## Risikoindikatoren (Quelle: Fund Admin)

	1 Jahr	3 Jahre	seit Auflegung *
<b>Portfolio Volatilität</b>	6,76%	7,79%	8,84%
<b>Referenzindex Volatilität</b>	6,73%	7,78%	8,83%
<b>Tracking Error ex-post</b>	0,23%	0,77%	0,78%

\* Die Volatilität ist ein statistischer Indikator, der die Schwankungen eines Vermögenswerts um seinen Mittelwert misst. Beispielsweise entspricht eine Marktschwankung von +/- 1,5% pro Tag einer Volatilität von 25% pro Jahr. Je höher die Volatilität, desto höher das Risiko.

WERBUNG

Index-Daten (Quelle: Amundi)

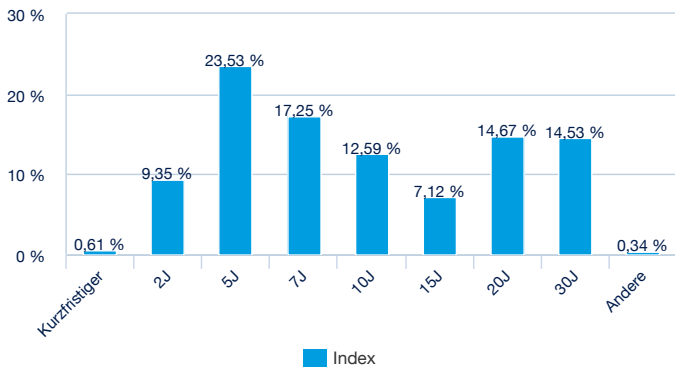
Beschreibung

Der Index ist ein Gesamtertragsindex: Die von den Indexbestandteilen gezahlten Kupons sind in der Indexrendite enthalten. Der Bloomberg US Corporate Liquid Issuer Index ist ein Anleihenindex, der die liquidiere Untergruppe des Bloomberg US Corporate Index misst, der den Markt für festverzinsliche, steuerpflichtige Unternehmensanleihen mit Investment-Grade-Rating abbildet und auf USD lautende Wertpapiere enthält, die von US-amerikanischen und nicht-US-amerikanischen Industrie-, Versorgungs- und Finanzunternehmen öffentlich ausgegeben werden (der Hauptindex).

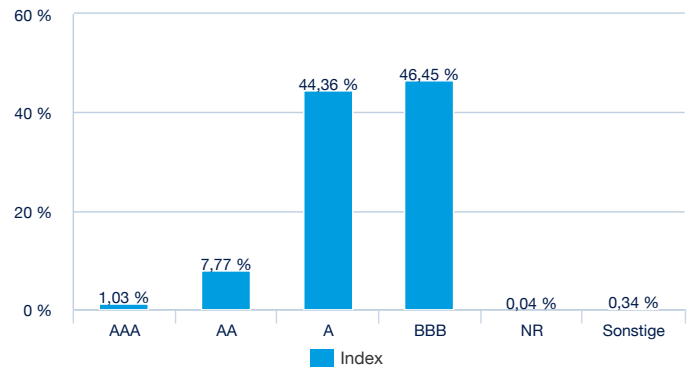
Die größten Index-Positionen (Quelle : Amundi)

	% vom Aktiva (Index)
ANHEUSER BUSCH 4.9% 01/02/2046	0,23%
CVS 5.05% 03/48	0,18%
TMUS 3.875% 04/30	0,18%
GS 6.75% 10/37	0,16%
PFE 5.3% 05/53	0,15%
WBD 5.141% 03/52	0,14%
BA 5.805% 05/50	0,14%
AT&T 3.5% 09/53	0,14%
ABIBB 4.7% 02/36 *	0,14%
AT&T 3.55% 09/55	0,14%
<b>Summe</b>	<b>1,60%</b>

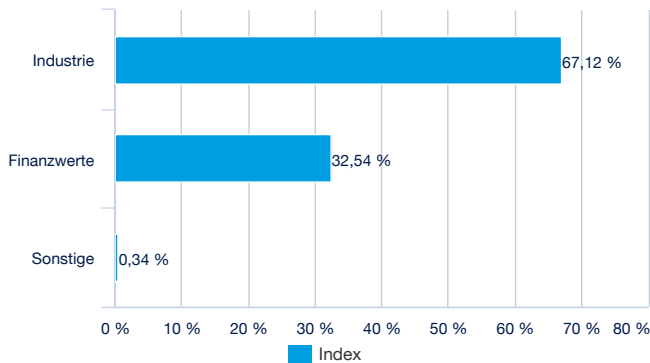
Nach Laufzeit (Quelle : Amundi)



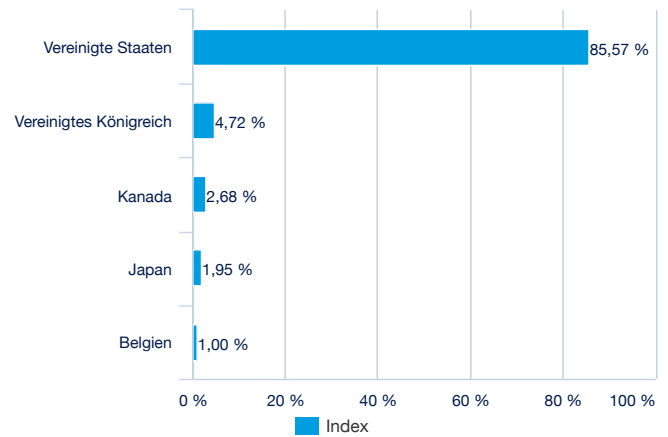
Nach Rating (Quelle : Amundi)



Nach Emittent (Quelle : Amundi)



Nach Ländern (Quelle : Amundi)



Handelsinformationen (Quelle : Amundi)

Börsenplätze	Handelszeit	Währung	Mnemo	Ticker Bloomberg	INAV Bloomberg	RIC Reuters	INAV Reuters
London Stock Exchange	-	GBP	PRUB	PRUB LN	-	PRUB.L	-
London Stock Exchange	8:00 - 16:30	USD	PRUC	PRUC LN	-	PRUC.L	-
London Stock Exchange	8:00 - 16:30	GBX	PRIP	PRIP LN	-	AMPRIPL	-
Deutsche Börse	9:00 - 17:30	EUR	PR1P	PR1P GY	IPR1P	PR1P.DE	IPR1PINAV.PA
Borsa Italiana	9:00 - 17:30	EUR	ETFUSC	ETFUSC IM	IPR1P	ETFUSC.MI	IPR1PINAV.PA

WERBUNG ■

**Wichtige Hinweise**

Für den Fonds gibt es einen von der Luxemburger Finanzaufsicht (CSSF) genehmigten Verkaufsprospekt und wesentliche Anlegerinformationen, die vor einer Zeichnung zur Verfügung gestellt werden müssen. Die Verkaufsunterlagen jedes Fonds (Verkaufsprospekt und wesentliche Anlegerinformationen, Verwaltungsreglement, Finanzberichte und andere regelmäßig erscheinende Dokumente) sind auf Wunsch bei Amundi oder über die Website [amundiETF.com](http://amundiETF.com) erhältlich. Die Verkaufsunterlagen der für die Vermarktung in Deutschland registrierten Fonds sind kostenlos und in Papierform in deutscher Sprache erhältlich bei Marcard, Stein & Co. AG, Ballindamm 36, 20095 Hamburg, Deutschland. Eine Anlage im Fonds ist mit einem nicht absehbaren Kapitalverlustrisiko verbunden. Die Entwicklungen in der Vergangenheit lassen keine Rückschlüsse auf künftige Ergebnisse zu und sind keine Garantie für künftige Erträge. Weitere Angaben zu den Risiken finden Sie in den wesentlichen Anlegerinformationen („KIID“) und im Verkaufsprospekt des betreffenden Fonds, die Sie vor einer Anlageentscheidung lesen sollten. Die in diesem Dokument enthaltenen Angaben stammen aus als zuverlässig geltenden Quellen. Dennoch kann Amundi keine Gewähr für deren Richtigkeit übernehmen und behält sich das Recht vor, jederzeit Änderungen an den vorstehenden Aussagen vornehmen zu können. Dieses Dokument ist Werbung und stellt keine Anlageempfehlung dar. Die Transparenzpolitik und Informationen über die Zusammensetzung der Fondsvermögen stehen auf [amundiETF.com](http://amundiETF.com) zur Verfügung. Der indikative Nettoinventarwert wird von den Börsen veröffentlicht. Anteile der Fonds, die auf dem Sekundärmarkt (z.B. an Börsen) gekauft werden, können in der Regel nicht direkt an den Fonds zurückverkauft werden. Anleger müssen Anteile mit der Unterstützung durch Intermediäre (beispielsweise eines Maklers) auf einem Sekundärmarkt kaufen und verkaufen, wodurch Gebühren fällig werden können. Zudem besteht die Möglichkeit, dass Anleger mehr zahlen als den aktuellen Nettoinventarwert, wenn sie Anteile kaufen, und beim Verkauf weniger als den aktuellen Nettoinventarwert erhalten. Ausgabeauf- und Rücknahmeabschläge fallen nur an, wenn Anteile direkt bei der Fondsgesellschaft gezeichnet oder bei dieser zurückgenommen werden. Sie finden keine Anwendung, wenn Anleger solche Anteile an Börsen kaufen oder verkaufen. Anleger, die an der Börse handeln, zahlen die von ihren Börsenmaklern erhobenen Gebühren. Informationen zu solchen Gebühren sind bei Börsenmaklern erhältlich. Autorisierte Teilnehmer, die direkt mit dem Fonds handeln, zahlen entsprechende Transaktionskosten.