

Dies ist eine Marketingmitteilung.
Bitte lesen Sie den Prospekt bzw. die Produktinformation zum Fonds sowie das KIID/KID sorgfältig durch, bevor Sie Ihre endgültige Anlageentscheidung treffen.

30. September 2022

Deutschland

Risikoprofil (SRR1) ¹⁾



Credit Suisse (Lux) Floating Rate Credit Fund

ein Subfonds des CS Investment Funds 1 - Klasse DA USD

Anlagepolitik

Der Fonds investiert hauptsächlich in festverzinsliche Wertpapiere mit einer Strategienrotation zwischen verschiedenen Bereichen des Anleihenmarkts, einschliesslich Industrie- und Schwellenländer, verbriefte Anleihen und Anleihen unter Investment Grade, um wechselnde Chancen zu nutzen und gleichzeitig das Durationsrisiko zu minimieren. Er kann Derivate einsetzen, um das Zinsänderungsrisiko von Schultiteln mit verlängerter Laufzeit zu senken, und zielt auf eine Laufzeit zwischen null und 1,5 Jahren ab. Der Fonds strebt eine Zielrendite von durchschnittlich SOFR plus 250 Basispunkte p. a. über den gesamten Kreditzyklus hinweg an.

Neuausrichtung per 01.11.2017. (Früherer Name des Fonds: CS (Lux) Global Securitized Bond Fund)

Fondsdaten

| | |
|--|------------------------------------|
| Fondsmanager | Harald Kloos, Romeo Sakac |
| Fondsmanager seit | 11.11.2016, 01.08.2017 |
| Standort Fondsmanager | Zürich, Zürich |
| Fondsleitung | Credit Suisse Fund Management S.A. |
| Fondsdomizil | Luxemburg |
| Fondswährung | USD |
| Ende des Geschäftsjahres | 31. Oktober |
| Fondsvermögen (in Mio.) | 514,07 |
| Emissionsdatum | 09.12.2019 |
| All-in Fee p.a. ²⁾ | 0,12% |
| Laufende Kosten ²⁾ | 0,12% |
| Performance Fee (US Pool) in % | None |
| Hurdle-Rate | - |
| Benchmark (BM) | No Benchmark |
| Swinging single pricing (SSP) ⁴⁾ | Ja |
| Anlageklasse | Tranche DA (ausschüttend) |
| Währung der Anteilklasse | USD |
| ISIN | LU2039695544 |
| Bloomberg Ticker | CFRCDAU LX |
| WKN | A2PWAJ |
| Nettoinventarwert | 948,25 |
| Versandfrequenz | Vierteljährlich |
| Letzte Ausschüttung | 06.09.2022 |
| Ausschüttung | 8,06 |
| Rücknahmen | Täglich |

4) Weitere Einzelheiten sind dem entsprechenden Abschnitt «Nettovermögenswert» im Fondsprospekt zu entnehmen.

Laufzeit und Rendite

| | Fonds |
|--|-------|
| Rendite auf Verfall in % ³⁾ | 6,26 |
| Durchschnittliche Restlaufzeit in Jahren | 4,16 |
| Modified Duration in Jahren | 0,24 |

*Die angegebene Rendite auf Verfall wurde per 30.09.2022 berechnet. Sie berücksichtigt keine Kosten, Portfolioänderungen, Marktschwankungen und potenziellen Ausfälle. Die Rendite auf Verfall dient nur als Anhaltspunkt und kann sich ändern.

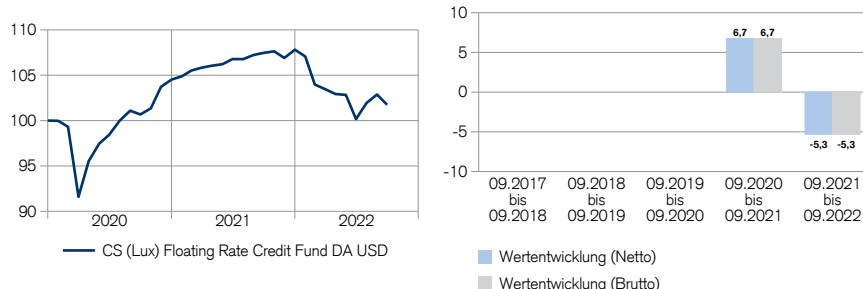
Fondsstatistik

| | 1 Jahr | 3 Jahre |
|--------------------------------------|--------|---------|
| Annualisierte Volatilität in % | 4,74 | - |
| Maximaler Verlust in % ⁵⁾ | -7,09 | - |

5) Der maximale Verlust ist die tiefste kumulierte Rendite in einer bestimmten Periode.

Bruttowertentwicklung in USD (zurückgesetzt auf Basis 100) und Wertentwicklung in %

Die historische Wertentwicklung ist kein Indikator für die zukünftige Rendite. Weder die simulierte noch die historische Wertentwicklung ist ein zuverlässiger Indikator für aktuelle oder zukünftige Wertentwicklung.



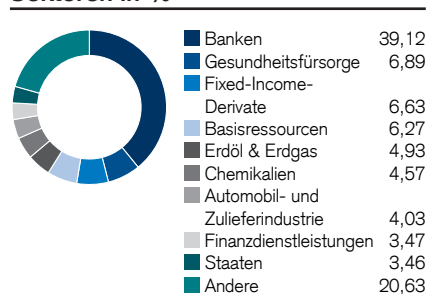
Bruttowertentwicklung: Wertentwicklung unter Berücksichtigung interner Kosten.

Nettowertentwicklung: Neben den im Fonds berücksichtigten Kosten wird auch der maximale Ausgabeaufschlag in Höhe von 0,00% berücksichtigt. Depotführungsgebühren sind in der Darstellung nicht berücksichtigt und würden sich bei Berücksichtigung negativ auf die Wertentwicklung auswirken.

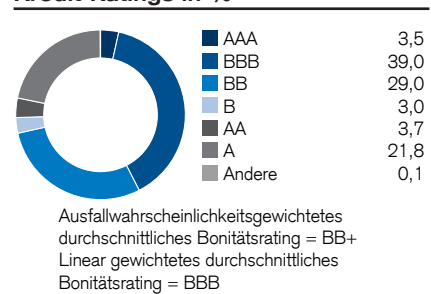
Bruttowertentwicklung in USD unter Berücksichtigung interner Kosten

| | 1 Monat | 3 Monate | YTD | 1 Jahr | 3 Jahre | 5 Jahre |
|-------|---------|----------|-------|--------|---------|---------|
| Fonds | -1,09 | 1,58 | -5,63 | -5,32 | - | - |

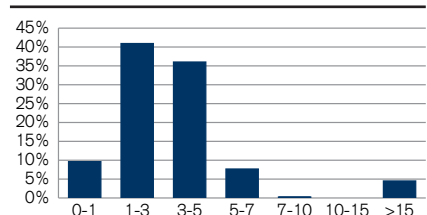
Sektoren in %



Kredit-Ratings in %



Restlaufzeiten in Jahren



Währungen in %

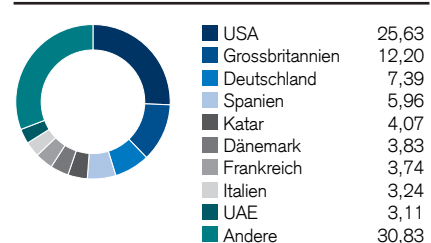
| | vor Absicherung | nach Absicherung |
|-----|-----------------|------------------|
| USD | 67,76 | 100,00 |
| EUR | 29,14 | - |
| GBP | 3,10 | - |

Vermögensaufteilung in % ⁶⁾

| | |
|------------------------------------|---------------|
| Industrieländer – Investment Grade | 47,79 |
| Industrieländer – High Yield | 27,44 |
| Schwellenländer – Investment Grade | 6,40 |
| Schwellenländer – High Yield | 4,63 |
| Zahlungsmittel/ -äquivalente | 13,74 |
| Total | 100,00 |

6) Indikative Asset Allocation; Veränderungen im Zeitverlauf möglich.

Länder in %



Anzahl der Titel

| | |
|--------------|------------|
| Fonds | 161 |
|--------------|------------|

Top-10-Positionen in %

| Position | in % d. Vermög. |
|-------------------------------|-----------------|
| Treasury Bill | 3,46 |
| Jyske Bank | 1,93 |
| Sumitomo Bank | 1,92 |
| Bank of Ireland | 1,14 |
| Macquarie Group | 1,14 |
| ING | 1,02 |
| Euroclear Bank | 1,01 |
| DNB Bank ASA | 0,97 |
| Skandinaviska Enskilda Banken | 0,97 |
| Stillwater Mining | 0,97 |
| Total | 14,53 |

ESG Integration (ESG aware): Dieses Produkt tätigt Anlagen, welche die Nachhaltigkeitsmerkmale der Liegenschaften im Anlageprozess ausdrücklich bewerten und berücksichtigen.

1) Das Rendite-Risiko-Profil des Fonds zeigt die Wertschwankungen, die eine Anlage im Fonds in den letzten fünf Jahren verzeichnet hätte, wobei simulierte Performancedaten verwendet wurden, wenn keine historische Daten vorlagen. Die Risikoeinstufung des Fonds kann sich zukünftig ändern. Bitte beachten Sie, dass mögliche höhere Gewinne in der Regel auch mögliche höhere Verluste bedeuten. Die tiefste Risikokategorie bedeutet nicht, dass der Fonds risikofrei ist.

2) Wenn die Währung eines Finanzprodukts und/oder dessen Kosten von Ihrer Referenzwährung abweichen, können die Rendite und die Kosten aufgrund von Währungsschwankungen steigen oder sinken.

Die auf dieser Seite dargestellte Asset Allocation kann sich im Zeitverlauf ändern.

3) Die Rendite auf Verfall wird in der Währung der Anteilklasse berechnet.

Credit Suisse (Lux) Floating Rate Credit Fund

ein Subfonds des CS Investment Funds 1 - Klasse DA USD

ESG steht für Umwelt (Environmental), Soziales (Social) und Unternehmensführung (Governance). Weitere Informationen zu den ESG-Anlagekriterien und den nachhaltigkeitsbezogenen Aspekten des Fonds finden Sie in den rechtlichen und regulatorischen Dokumenten des Fonds (wie z. B. im Prospekt) und unter [credit-suisse.com/esg](https://www.credit-suisse.com/esg). Neben den Nachhaltigkeitsaspekten sollten bei einer Anlage im Fonds auch alle Ziele und Merkmale des Fonds berücksichtigt werden, die im Prospekt beschrieben sind oder in den Informationen, welche den Anlegern gemäß den geltenden Vorschriften zur Verfügung gestellt werden müssen.

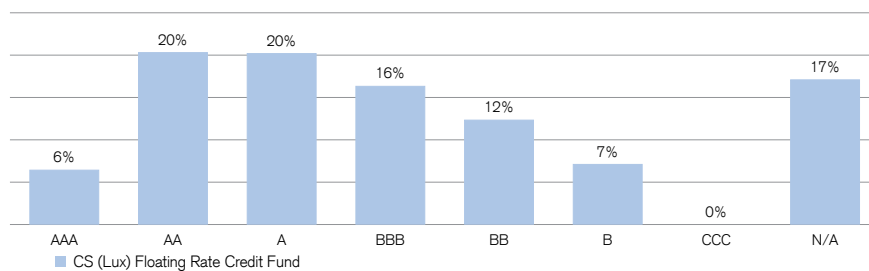
ESG-Rating ⁷⁾



Angewendete ESG-Merkmale ⁸⁾

- ESG-Benchmark
- ESG-Integration
- Ausschchlusskriterien
- Stimmrechtsvertretung
- Engagement

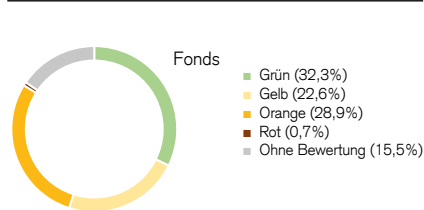
ESG-Rating in Prozent ¹¹⁾



ESG-Aufschlüsselung ⁹⁾

| ESG-Aufschlüsselung | Wert |
|------------------------|------------|
| Gesamtwert | 7,1 |
| Environment | 5,5 |
| Klimawandel | 6,7 |
| Umw.-Gelegenheiten | 5,2 |
| Natürliches Kapital | 4,1 |
| Verschmutzung & Abfall | 3,8 |
| Soziales | 4,8 |
| Humankapital | 5,2 |
| Produkthaftung | 4,1 |
| Soziale Gelegenheiten | 4,5 |
| Stakeholder-Einwände | 5,7 |
| Governance | 5,6 |

ESG-Kontroversen-Flag ¹⁰⁾

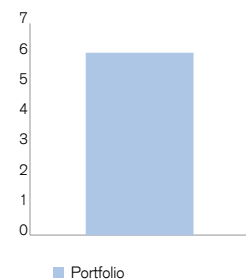


Top-10-Positionen

| Name der Position | Gewichtung | ESG-Rating | Kontr.-Flag | E | S | G |
|--|------------|------------|-------------|---|---|---|
| Government Of The United States Of America | 3,5% | A | | | | |
| Jyske Bank A/S | 1,9% | AAA | ■ | ■ | ■ | ■ |
| Sumitomo Mitsui Trust Bank Ltd. | 1,9% | AA | ■ | ■ | ■ | ■ |
| Bank Of Ireland Group Plc | 1,1% | BBB | ■ | ■ | ■ | ■ |
| Macquarie Group Limited | 1,1% | AA | ■ | ■ | ■ | ■ |
| Ing Groep | 1,0% | AA | ■ | ■ | ■ | ■ |
| Euroclear Bank Sa/Nv | 1,0% | N/A | ■ | ■ | ■ | ■ |
| Dnb Bank Asa | 1,0% | AAA | ■ | ■ | ■ | ■ |
| Stillwater Mining Company | 1,0% | BB | ■ | ■ | ■ | ■ |
| Skandinaviska Enskilda Banken Ab | 1,0% | AA | ■ | ■ | ■ | ■ |

Low Carbon Transition Score ¹²⁾

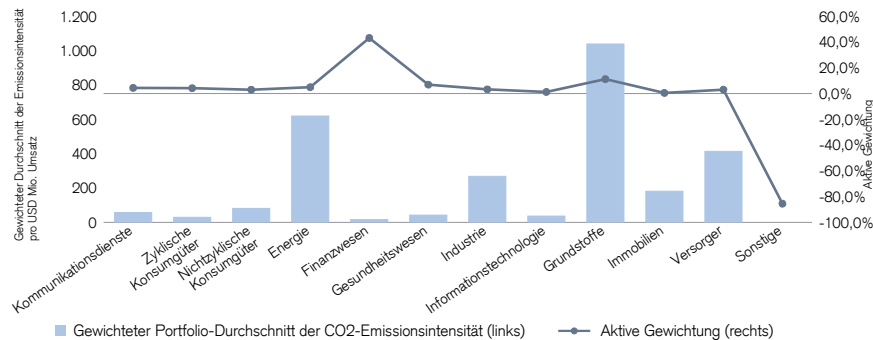
Portfolio: **6,0**



Kohlenstoffemissionsintensität ¹³⁾

Emissionen in Tonnen CO₂-Äquivalent pro USD Mio. Ertrag

Portfolio: **194,6**



Legende

7) Das ESG-Rating, das von MSCI ESG erteilt wird, wird auf einer Skala von AAA (höchstes Rating) bis CCC (niedrigstes Rating) gemessen. Das Rating hängt davon ab, wie stark ein Unternehmen branchenspezifischen Nachhaltigkeitsrisiken ausgesetzt ist und inwieweit es im Vergleich zu den Mitbewerbern in der Lage ist, diese Risiken zu mindern. Das Gesamtportfoliorating wird relativ auf Branchenbasis gemessen, die Einzelratings E, S und G dagegen auf absoluter Basis. Daher ist das Gesamtrating nicht als Durchschnitt der Einzelratings E, S und G zu betrachten.

8) Weitere Informationen über die Methoden zur Bewertung der ESG-Merkmale von Anlagen finden Sie unter www.msci.com/our-solutions/esg-investing/

9) Der ESG-Gesamtqualitätsscore deckt sich nicht direkt mit den angegebenen zu Grunde liegenden Scores für die Säulen Environmental, Social und Governance (Umwelt, Soziales und Unternehmensführung). Die Scores für diese Säulen werden auf absoluter Basis ermittelt, während der ESG-Gesamtqualitätsscore so angepasst wird, dass er das branchenspezifische Exposure gegenüber Nachhaltigkeitsrisiken widerspiegelt. Da die Säulenscores absolut und die Gesamtscores relativ sind, ergeben sich Letztere nicht aus dem Durchschnitt der Ersteren. ESG-Themen repräsentieren eine Aufschlüsselung der Einzelscores E, S und G. Alle Scores und ihre Komponenten werden auf einer Skala von 0 bis 10 (von MSCI vorgegeben) ermittelt, wobei 0 sehr schlecht und 10 sehr gut ist.

10) Das ESG-Kontroversen-Flag dient dazu, eine zeitnahe und konsistente Beurteilung über ESG-Kontroversen abzugeben, in die börsennotierte Unternehmen und Anleihenemittenten verwickelt sind. Eine Kontroverse ist typischerweise ein einmaliges Ereignis wie eine Ölpest, ein Betriebsunfall oder Anschuldigungen zu Sicherheitsproblemen in einem Produktionsbetrieb. ESG-Kontroversen-Flags werden durch die Farben Grün, Gelb, Orange und Rot dargestellt, wobei Rot einen Hinweis auf eine oder mehrere sehr schwere Kontroversen gibt, während Grün auf keine grösseren Kontroversen hindeutet. Die Farbe Grau bedeutet, dass keine Daten verfügbar sind.

11) ESG-Ratings bilden die MSCI-ESG-Rating-Aufteilung in Prozent absolut oder gegenüber einem Benchmark ab. GRESB-Ratings für Immobilien werden nicht berücksichtigt.

12) Der Low Carbon Transition Score basiert auf einer multidimensionalen Beurteilung der Risiken und Chancen und berücksichtigt sowohl Hauptrisiken als auch sekundäre Risiken, die ein Unternehmen betreffen. Die Skala reicht von 0 bis 10 (wobei 10 für potenziell führend steht), ist branchenunabhängig und stellt eine absolute Beurteilung der Position eines Unternehmens bezüglich der Umstellung dar. Auf Portfolioebene werden individuelle Wertungen zusammengefasst und mit dem Benchmark (falls vorhanden) verglichen.

13) Die Kohlenstoffintensität vergleicht den gewichteten Durchschnitt der Emissionsintensität pro USD Mio. Umsatz (aufgegliedert nach GICS-Sektoren) des Portfolios und des Benchmarks. Sie zeigt ausserdem die aktiven GICS-Sektorgewichtungen.

Mögliche Risiken

Das Risiko- und Ertragsprofil des Fonds widerspiegelt nicht das Risiko unter zukünftigen Bedingungen, die von der Situation in der Vergangenheit abweichen. Dies gilt auch für folgende Ereignisse, die zwar selten auftreten, jedoch große Auswirkungen haben können.

- **Kreditrisiko:** Emittenten von vom Fonds gehaltenen Vermögenswerten zahlen unter Umständen keine Zinsen oder zahlen bei Fälligkeit Kapital nicht zurück. Die Anlagen des Fonds haben in der Regel ein geringes Kreditrisiko.
- **Liquiditätsrisiko:** Vermögenswerte können nicht zwangsläufig innerhalb eines angemessenen Zeitrahmens zu begrenzten Kosten verkauft werden. Die Anlagen dieses Fonds sollten jedoch in der Regel eine gute Liquidität aufweisen.
- **Gegenparteiisiko:** Der Konkurs oder die Insolvenz der Derivat-Gegenparteien des Fonds können zu einem Zahlungs- oder Lieferausfall führen. Der Subfonds wird dieses Risiko durch Entgegennahme von Finanzinstrumenten, die als Garantien gegeben werden, abzuschwächen versuchen.
- **Operationelles Risiko:** Fehlerhafte Prozesse, technische Fehler oder Katastrophen können zu Verlusten führen.
- **Politische und rechtliche Risiken:** Anlagen unterliegen Änderungen von Vorschriften und Standards, die in einem bestimmten Land gelten. Dies umfasst Einschränkungen der Währungskonvertibilität, die Erhebung von Steuern oder Transaktionskontrollen, Beschränkungen bei Eigentumsrechten oder andere rechtliche Risiken.
- **Nachhaltigkeitsrisiken:** Nachhaltigkeitsrisiken umfassen ökologische, soziale oder Governance-bezogene Ereignisse oder Bedingungen, die sich in Abhängigkeit vom jeweiligen Sektor-, Branchen- und Unternehmensengagement in erheblichem Masse nachteilig auf die Rendite auswirken können.

Sämtliche Angebotsunterlagen einschliesslich der vollständigen Risikohinweise sind kostenlos bei einem Credit Suisse Kundenberater oder gegebenenfalls über FundSearch (credit-suisse.com/fundsearch) erhältlich.

Datenquellen ab 30. September 2022: Credit Suisse, sofern nicht anders angegeben.

Wichtige Hinweise

Dieses Material stellt Marketingmaterial der Credit Suisse Group AG und/oder mit ihr verbundener Unternehmen (nachfolgend «CS» genannt) dar.

Dieses Material stellt weder ein Angebot oder eine Aufforderung zur Emission oder zum Verkauf noch einen Bestandteil eines Angebots oder einer Aufforderung zur Zeichnung oder zum Kauf von Wertpapieren oder anderen Finanzinstrumenten oder zum Abschluss einer anderen Finanztransaktion dar. Ebenso wenig stellt es eine Aufforderung oder Empfehlung zur Partizipation an einem Produkt, einem Angebot oder einer Anlage dar.

Diese Marketingmitteilung stellt kein rechtsverbindliches Dokument und keine gesetzlich vorgeschriebene Produktinformation dar.

Dieses Material stellt in keiner Weise ein Anlageresearch oder eine Anlageberatung dar und darf nicht für Anlageentscheidungen herangezogen werden. Es berücksichtigt weder Ihre persönlichen Umstände noch stellt es eine persönliche Empfehlung dar, und die enthaltenen Informationen sind nicht ausreichend für eine Anlageentscheidung.

Die in diesem Dokument enthaltenen Informationen und Meinungen repräsentieren die Sicht der CS zum Zeitpunkt der Erstellung und können sich jederzeit und ohne Mitteilung ändern. Sie stammen aus Quellen, die für zuverlässig erachtet werden.

Die CS gibt keine Gewähr hinsichtlich des Inhalts und der Vollständigkeit der Informationen und lehnt, sofern rechtlich möglich, jede Haftung für Verluste ab, die sich aus der Verwendung der Informationen ergeben. Ist nichts anderes vermerkt, sind alle Zahlen ungeprüft. Die Informationen in diesem Dokument dienen der ausschliesslichen Nutzung durch den Empfänger.

Die Angaben in diesem Material können sich nach dem Datum der Veröffentlichung dieses Materials ohne Ankündigung ändern, und die CS ist nicht verpflichtet, die Angaben zu aktualisieren.

Dieses Material kann Angaben enthalten, die lizenziert und/oder durch geistige Eigentumsrechte der Lizenzinhaber und Schutzrechtsinhaber geschützt sind. Nichts in diesem Material ist dahingehend auszulegen, dass die Lizenzinhaber oder Schutzrechtsinhaber eine Haftung übernehmen. Das unerlaubte Kopieren von Informationen der Lizenzinhaber oder Schutzrechtsinhaber ist strengstens untersagt.

Sämtliche Angebotsunterlagen, das heisst der Prospekt oder Platzierungsprospekt, das Key Investor Information Document (KIID), das Key Information Document (KID), die Vertragsbedingungen der Fonds sowie die Jahres- und Halbjahresberichte («die vollständigen Angebotsunterlagen») sind, soweit verfügbar, kostenlos bei der/den unten aufgeführten juristischen Person/-en in einer der jeweils unten genannten Sprachen und gegebenenfalls über FundSearch (amfunds.credit-suisse.com/global/de) erhältlich.

Angaben zu Ihren örtlichen Vertriebsstellen, Vertretungen, Informationsstellen, gegebenenfalls Zahlstellen sowie zu Ihren örtlichen Ansprechpartnern für das/die Anlageprodukt(e) sind unten aufgeführt.

Die einzigen rechtsverbindlichen Bedingungen der in diesem Material beschriebenen Anlageprodukte, einschliesslich der Risikoerwägungen, Ziele, Gebühren und Auslagen, sind im Verkaufsprospekt, dem Platzierungsprospekt, den Zeichnungsdokumenten, dem Fondsvertrag und/oder anderen für den Fonds massgeblichen Dokumenten festgelegt.

Die vollständige Darstellung der Eigenschaften von in diesem Material genannten Produkten sowie die vollständige Darstellung der mit den jeweiligen Produkten verbundenen Chancen, Risiken und Kosten entnehmen Sie bitte den jeweils zugrunde liegenden Wertpapierprospekten, Verkaufsprospekten oder sonstigen weiterführenden Produktunterlagen, welche wir Ihnen auf Nachfrage jederzeit gerne zur Verfügung stellen.

Bei der in dieser Marketingmitteilung beworbenen Anlage handelt es sich um den Erwerb von Fondsaktien oder -anteilen und nicht um den Erwerb von zugrunde liegenden Vermögenswerten. Die zugrunde liegenden Vermögenswerte sind ausschliessliches Eigentum des Fonds.

Dieses Material darf nicht an Dritte weitergegeben oder verbreitet und vervielfältigt werden. Jegliche Weitergabe, Verbreitung oder Vervielfältigung ist unzulässig und kann einen Verstoß gegen den Securities Act der Vereinigten Staaten von 1933 in seiner jeweiligen Fassung (der «Securities Act») bedeuten. Die hierin genannten Wertpapiere wurden oder werden nach dem Securities Act oder den Wertpapiergesetzen von US-Bundesstaaten nicht registriert, und mit gewissen Ausnahmen dürfen sie weder in den Vereinigten Staaten noch für Rechnung oder zugunsten von US-Personen angeboten, verpfändet, verkauft oder anderweitig übertragen werden.

Zudem können im Hinblick auf das Investment Interessenkonflikte bestehen.

In Zusammenhang mit der Erbringung von Dienstleistungen bezahlt die Credit Suisse AG und/oder mit ihr verbundene Unternehmen unter Umständen Dritten oder erhält von Dritten als Teil ihres Entgelts oder in anderer Weise eine einmalige oder wiederkehrende Vergütung (z.B. Ausgabeaufschläge, Platzierungsprovisionen oder Vertriebsfolgeprovisionen).

Potenzielle Anleger sollten (mit ihren Steuer-, Rechts- und Finanzberatern) selbstständig und sorgfältig die in den verfügbaren Materialien beschriebenen spezifischen Risiken und die geltenden rechtlichen, regulatorischen, kreditspezifischen, steuerlichen und buchhalterischen Konsequenzen prüfen, bevor sie eine Anlageentscheidung treffen.

Der Manager des alternativen Investmentfonds bzw. die (OGAW)-Verwaltungsgesellschaft kann beschliessen, lokale Vereinbarungen zur Vermarktung von Fondsaktien bzw. -anteilen zu kündigen, einschließlich Registrierungen zu widerrufen oder den Versand von Mitteilungen an die lokale Aufsichtsbehörde einzustellen. Eine deutsch- und englischsprachige Zusammenfassung der Anlegerrechte betreffend Anlagen in im Europäischen Wirtschaftsraum (EWR) domizilierten Investmentfonds, welche von Credit Suisse Asset Management verwaltet oder finanziert werden, ist erhältlich unter www.credit-suisse.com/am/regulatory-information.

Im Zusammenhang mit Anlegerrechten können auch lokale Gesetze anwendbar sein.

Copyright © 2022 Credit Suisse Group AG und/oder mit ihr verbundene Unternehmen. Alle Rechte vorbehalten.

Deutschland: Zahlstelle: Credit Suisse Fund Services (Luxembourg) S.A., 5, rue Jean Monnet, L-2180 Luxembourg

Informationsstelle, Vertriebsstelle, falls dieses Dokument vertrieben wird durch: Credit Suisse (Deutschland) AG, Taunustor 1, D-60310 Frankfurt am Main

* Rechtseinheit, von der die vollständigen Angebotsunterlagen, die wesentlichen Informationen für den Anleger (Key Investor Information Document, KIID), die Fondsreglemente sowie die Jahres- und Halbjahresberichte der Fonds, soweit einschlägig, kostenlos bezogen werden können.