

## RobecoSAM SDG High Yield Bonds IEH GBP

Der RobecoSAM SDG High Yield Bonds ist ein aktiv verwalteter Fonds, der in globale Unternehmensanleihen investiert. Die Auswahl der Anleihen basiert auf einer Fundamentalanalyse. Ziel des Fonds ist es, langfristigen Kapitalzuwachs zu erzielen. Der Fonds investiert in High-Yield-Unternehmensanleihen mit einem geringeren Rating als Investment-Grade, mit einer strukturellen Ausrichtung auf den Teil der High-Yield-Kategorie mit besserem Rating. Das Portfolio wird auf Basis des Universums zulässiger Anlagen und der maßgeblichen SDGs mithilfe eines intern entwickelten Frameworks konstruiert, zu dem weitere Informationen auf der Website [www.robeco.com/si](http://www.robeco.com/si) verfügbar sind.



Sander Bus, Christiaan Lever  
Fondsmanager seit 22-10-2019

### Wertentwicklung

	Fonds	Index
1 m	-2,68%	-1,77%
3 m	-3,79%	-2,80%
Seit 1. Jan.	-4,99%	-4,11%
1 Jahr	-2,81%	-1,53%
2 Jahre	0,74%	2,88%
Seit 10-2019	0,87%	2,73%

Annualisiert (für Zeiträume, die länger als ein Jahr sind)

Hinweis: Aufgrund einer Differenz in der Bewertungsperiode zwischen dem Fonds und dem Index können Performanceunterschiede entstehen. Weitere Informationen finden Sie auf der letzten Seite.

### Rollierende 12 Monatsergebnisse

	Fonds
03-2021 - 02-2022	-2,81%
03-2020 - 02-2021	4,41%
Seit Aufl. - 02-2020	0,59%

Dies umfasst keine von Vermittlern auferlegten anfänglichen Gebühren oder letztendliche Dienstgebühren

### Index

Bloomberg Global High Yield Corporate Index

### Allgemeine Informationen

Anlagegattung	Anleihen
Fondswährung	GBP
Fondsvolumen	GBP 239.880.413
Größe der Anteilsklasse	GBP 9.570.173
Anteile im Umlauf	97.034
Datum 1. Kurs	22-10-2019
Geschäftsjahresende	31-12
Laufende Gebühren	0,68%
Täglich handelbar	Ja
Ausschüttung	Ja
Ex-ante Tracking-Error-Limit	5,00%
Verwaltungsgesellschaft	Robeco Institutional Asset Management B.V.

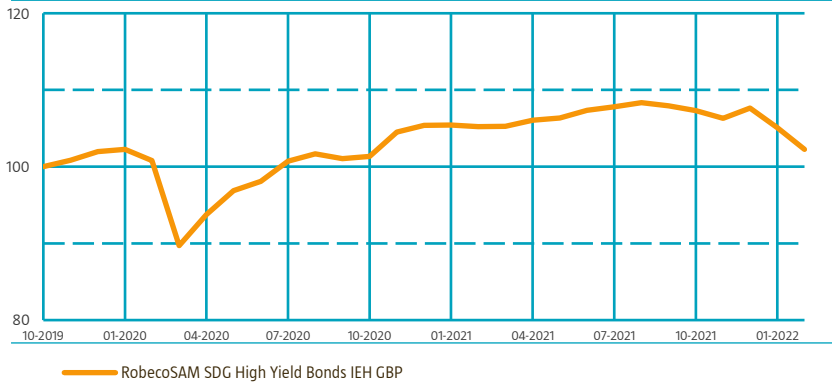
### Nachhaltigkeitsprofil

- Ausschüsse++
- ESG-Integration
- Zieluniversum

Für weitere Informationen über Ausschüsse siehe <https://www.robeco.com/exclusions/>  
Für weitere Informationen über unsere Methodik in Bezug auf das Zieluniversum siehe <https://www.robeco.com/si>

### Wertentwicklung

Indexed value (bis 28-02-2022) - Quelle: Robeco



### Wertentwicklung

Basierend auf den Transaktionskursen erzielte der Fonds eine Rendite von -2,68%.

Der High Yield Bond Index erzielte im Februar eine Gesamtrendite von -1,47%, also eine negative Rendite im zweiten Monat in Folge. Überschussrenditen waren -0,97%, wobei sich die Zinsen zugrunde liegender Staatspapiere ausweiteten und die Gesamtrendite um weitere 0,5% verringerten. Der Fonds lag 83 Basispunkte unter seiner Benchmark. Unser untergewichteter Beta-Beitrag lag im Schnitt. Die Emittentenauswahl war negativ und kostete 80 Bp. Unsere Qualitätsausrichtung mit Übergewichtung von BBs und Untergewichtungen von Bs und CCCs wirkte sich nicht positiv aus, weil höhere Ratings auf risikobereinigter Basis schlechter abschnitten. Liquiditätsmangel und träge Preise sind die Hauptgründe für die Outperformance der schlechteren Qualität. Die regionale Allokation mit Übergewichtung in EUR gegenüber US-High Yield belastete mit 43 Bp. Spreads im EUR-Markt waren bedeutend schwächer. Der Energiesektor schnitt am stärksten ab, weil die Ölpreise stiegen, was auch zur Outperformance von CCCs in den USA beitrug, was 15 Bp. kostete. Auf Emittentenebene profitierten wir vom Fehlen chinesischer Immobilien und russischer Credits (17 Bp.). Wegen unserer Übergewichtungen in VEON (in den Niederlanden notierter russischer Telekommunikationsanbieter, -3 Bp.) und Raiffeisen Bank (-8 Bp.) verloren wir etwas relative Performance.

### Marktentwicklungen

High-Yield-Anleihen waren 2022 weiter schwach und verzeichneten nach dem schlechten Start in das Jahr im Februar einen weiteren Verlust. Märkte erwarteten ein aggressives Tempo bei den Zinserhöhungen der Fed in Reaktion auf zunehmenden Inflationsdruck. Die Rendite 10-jähriger Treasuries tendierte aufwärts, stieg zum ersten Mal seit drei Jahren über 2% und beendete den Monat bei rund 1,85%. In Europa stiegen die geopolitischen Spannungen mit der unerwarteten aggressiven Invasion der Ukraine durch Russland auf einen neuen Höhepunkt. Die westliche Welt reagierte mit drakonischen Wirtschaftssanktionen gegen Russland. Neben den verheerenden Folgen des Krieges für unschuldige Menschen werden sich auch die ökonomischen Implikationen massiv auswirken. Die Reaktion am Hochzinsmarkt war im Vergleich zu Aktien und Rohstoffen moderat. Rohstoffpreise steigen weiter, wobei der Preis für ein Barrel Erdöl die magische Grenze von 100 USD durchbrochen hat. Dieser Effekt zeigte sich auch bei europäischen Erdgas-Futures, die auf Rekord-Hochs stiegen. Der Primärmarkt war vor dem Hintergrund dieser gestiegenen Risikofaktoren sehr schwach. Globale High Yield-Spreads stiegen um 33 Basispunkte und liegen nun bei 379 Bp. mit einer Durchschnittsrendite von 5,38%.

### Prognose des Fondsmanagements

Die weltweite Lage hat sich durch die Invasion in der Ukraine verschlechtert. Bisher hatten die Märkte die ökonomische Erholung durch die Wiedereröffnung der Wirtschaftsaktivitäten und Zentralbankhilfen genutzt. Der richtige Umgang mit steigender Inflation und ob diese vorübergehend ist, waren die wichtigsten Diskussionspunkte am Markt. Jetzt gibt es immer mehr Einigkeit darüber, dass uns eine längere Periode erhöhter geopolitischer Spannungen und erhöhter Rohstoffpreise bevorsteht, womit die Inflation noch hartnäckiger werden dürfte. Es ist noch unklar, ob es nach all den gegen Russland verhängten Sanktionen und Rückwirkungen überhaupt Wirtschaftswachstum geben wird. Werden wir unsere Abhängigkeit von russischem Erdgas beenden? Wir das in Europa und den USA zu einer Stagflation führen? Die Zentralbanken waren bereit, ihre politische Ausrichtung zu ändern – wie werden sie auf dieses neue Umfeld reagieren? Jüngst haben sich die Bewertungen ihren langfristigen Mittelwerten angenähert, und während die Märkte die neue Sachlage einpreisen, werden sich Chancen ergeben. Wir sind weiterhin vorsichtig, möchten das Beta aber erhöhen, sobald die Risikoauflage angemessen eingepreist sind.

### 10 größte Positionen

Unsere zehn größten Beteiligungen bestehen hauptsächlich aus Large Caps mit BB-Rating mit Schwerpunkt Kommunikationssektor. Kabel und Telekommunikation sind sehr konzentriert mit einer Reihe großer Emittenten. Wir nehmen eine vorsichtiger Haltung gegenüber dem gesamten Sektor ein, jedoch gibt es immer noch einige investierbare Large Caps wie z. B. die Kabelgesellschaften Level 3, Charter und dem US-Telekom-Unternehmen Sprint. Eine große Übergewichtung in Medien besteht in Netflix: ein Unternehmen, das wir wegen seiner starken Content- und Vertriebsplattform schätzen. Im Automobilssektor mögen wir Zulieferer mit hohen Ratings und starken Marktpositionen und guten Bewertungen, wie ZF Industries.

### Kurs

28-02-22	GBP	98,63
Höchstkurs lfd. Jahr (04-01-22)	GBP	104,05
Tiefstkurs lfd. Jahr (24-02-22)	GBP	98,18

### Gebührenstruktur

Verwaltungsvergütung	0,55%
An die Wertentwicklung des Fonds gebundene Gebühren	Keine
Servicegebühr	0,12%
Erwartete Transaktionskosten	0,05%

### Rechtsform

Investmentgesellschaft mit veränderlichem Kapital nach luxemburgischem Recht (SICAV)  
 Emissionsstruktur Offene Investmentgesellschaft  
 UCITS V Ja  
 Anteilsklasse IEH GBP  
 Der Fonds ist ein Teilfonds der Robeco Capital Growth Funds SICAV.

### Zugelassen in

Österreich, Deutschland, Italien, Luxemburg, Niederlande, Singapur, Spanien, Schweiz, Vereinigtes Königreich

### Währungsstrategie

Sämtliche Währungsrisiken werden abgesichert.

### Risikomanagement

Das Risikomanagement ist untrennbarer Bestandteil des Investmentprozesses. Dadurch soll sichergestellt werden, dass die Positionen immer den vordefinierten Richtlinien entsprechen.

### Dividendenpolitik

Im Prinzip zahlt der Fonds jährlich eine Dividende aus.

### Derivative policy

Der RobecoSAM SDG High Yield Bonds setzt Derivate zu Absicherungs- wie auch zu Anlagezwecken ein. Die betreffenden Derivate sind liquide.

### Wertpapierkennnummern

ISIN	LU2061804634
Bloomberg	RHYIEHG LX
Valoren	50778565

### 10 größte Positionen

#### Portfoliopositionen

Sprint Capital Corp  
 CCO Holdings LLC / CCO Holdings Capital Corp  
 Netflix Inc  
 Albertsons Cos Inc / Safeway Inc / New Albertsons  
 CSC Holdings LLC  
 MPT Operating Partnership LP / MPT Finance Corp  
 ZF Finance GmbH  
 FMG Resources August 2006 Pty Ltd  
 Goodyear Tire & Rubber Co/The  
 Faurecia SE  
**Gesamt**

Sector	%
Kommunikation	1,86
Kommunikation	1,81
Kommunikation	1,41
Nicht-zyklische Konsumgüter	1,37
Kommunikation	1,35
REITS	1,27
Nicht-Basiskonsumgüter	1,20
Grundindustrie	1,19
Nicht-Basiskonsumgüter	1,18
Nicht-Basiskonsumgüter	1,11
<b>Gesamt</b>	<b>13,74</b>

### Charakteristika

	Fonds	Index
	BA2/BA3	BA3/B1
Bonität		
Option Angepasste Modifizierte Duration (in Jahren)	3.9	3.9
Laufzeit (in Jahren)	5.1	5.2
Yield to Worst (% , Hedged)	4.9	6.2
Green Bonds (% , Weighted)	2,3	2,1

### Nachhaltigkeit

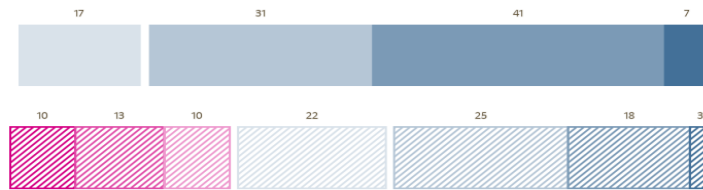
Der Fonds verfolgt als Nachhaltigkeitsziel, die Nachhaltigkeitsziele der Vereinten Nationen (SDGs) zu fördern. Überlegungen zu SDGs und Nachhaltigkeit werden durch ein Zieluniversum, Ausschlüsse und ESG-Integration in den Investmentprozess eingebunden. Der Fonds investiert ausschließlich in Unternehmensanleihen von Unternehmen mit positivem oder neutralem Beitrag zu den SDGs. Der Beitrag von Emittenten zu den SDGs wird mit Robecos intern entwickelter dreistufiger SDG-Systematik beurteilt. Das Ergebnis ist ein quantifizierter Beitrag, der als SDG-Score dargestellt wird, in dem sowohl der Beitrag zu den SDGs (positiv, neutral oder negativ) als auch das Ausmaß dieses Beitrags (hoch, mittel oder niedrig) berücksichtigt ist. Außerdem investiert der Fonds nicht in Emittenten von Unternehmensanleihen, die gegen internationale Normen verstoßen oder deren Aktivitäten laut Ausschlusspolitik von Robeco als gesellschaftlich schädlich eingestuft wurden. In die Bottom-up-Wertpapieranalyse werden finanziell bedeutende ESG-Faktoren einbezogen, um deren Auswirkungen auf die grundlegende Kreditqualität eines Emittenten zu beurteilen. Schließlich wird, wenn ein Emittent von Unternehmensanleihen in der laufenden Überwachung für Verstöße gegen internationale Normen ausgesondert wird, der Emittent von Investitionen ausgeschlossen.

### SDG Contribution



Die SDG-Bewertung zeigt, in welchem Umfang das Portfolio und die Benchmark zu den 17 Nachhaltigkeitszielen der UN (SDGs) beitragen. Die Bewertungen werden für jedes Unternehmen unter Verwendung des Robeco SDG-Rahmens berechnet; mit einem dreistufigen Ansatz wird der Beitrag eines Unternehmens zu den jeweiligen SDGs berechnet. Ausgangspunkt ist eine Bewertung der von einem Unternehmen angebotenen Produkte, gefolgt von der Art, wie diese Produkte hergestellt werden, und schließlich wird berücksichtigt, ob das Unternehmen in Kontroversen verwickelt ist. Das führt zu einem Endergebnis, das zeigt, in welchem Ausmaß ein Unternehmen die SDGs auf einer Skala von stark negativ (dunkelrot) bis hoch positiv (dunkelblau) beeinflusst.

Der Wert zeigt die aggregierte prozentuale Auswirkung des Portfolios und der Benchmark (schattiert) auf die verschiedenen SDG-Werte. Das wird dann auch für jedes SDG aufgeführt. Da ein Unternehmen einen Einfluss auf mehrere SDGs (oder gar keine) haben kann, ergeben die im Bericht angegebenen Werte in Summe nicht 100 %. Weitere Informationen zu Robecos SDG-Rahmen finden Sie hier: <https://www.robeco.com/docm/docu-robeco-explanation-sdg-framework.pdf>

### SDG Contribution



Numbers represent percentages



### Sektorgewichtung

Weniger zyklische Sektoren wie Papier, Verpackungen, Verbraucherprodukte und Telekommunikation sind übergewichtet. Der Fonds ist im Bankensektor stark übergewichtet. Die weitaus größte Untergewichtung besteht im Energiesektor. Untergewichtungen im SDG-Rahmen bestehen in Luftfahrt, (chinesische) Immobilienentwicklern, Metalle & Bergbau, Transport, Einzelhandel sowie Pharma/Gesundheitswesen aufgrund eines allgemeinen Ansatzes.

Sektorgewichtung		Deviation index
Kommunikation	19,5%	3,1%
Investitionsgüter	16,6%	8,2%
Nicht-zyklische Konsumgüter	14,2%	1,2%
Grundindustrie	12,2%	6,4%
Nicht-Basiskonsumgüter	10,8%	-8,4%
Banken	8,4%	3,6%
IT	5,6%	0,5%
Versicherungen	2,4%	0,3%
Transport	1,6%	-1,8%
REITS	1,3%	-0,1%
Andere Finanzdienste	1,0%	-2,2%
Sonstige	3,5%	-13,7%
Bargeld und andere Instrumente	3,2%	3,2%

### Währungsallokation

Alle Währungsrisiken sind in der Währung der Aktienklasse abgesichert. Die Angabe der Währung zeigt die Währungsverteilung im Portfolio vor der Absicherung.

Währungsallokation		Deviation index
US-Dollar	56,2%	-20,1%
Euro	41,9%	20,8%
Pfund Sterling	2,5%	0,0%
Schweizer Franken	0,0%	-0,1%

### Durationsverteilung

Robeco SAM SDG High Yield Bonds verfolgt keine aktive Durationspolitik. High Yield-Anleihen tendieren dazu, auf Schwankungen der Renditen zugrundeliegender Staatsanleihen mit begrenzter Sensitivität zu reagieren. In unseren 0-Durationsklassen ist die zugrundeliegende Risikorate für 0-6 Monate Laufzeit abgesichert.

Durationsverteilung		Deviation index
US-Dollar	3,2	0,2
Euro	0,6	-0,2
Pfund Sterling	0,1	0,0

### Ratingallokation

Das größte Engagement betrifft Ba- und B-Emittenten. Der Fonds hat eine große Untergewichtung in der Kategorie Caa und darunter. Wir haben eine BBB-Allokation, die vor allem aus ehemaligen aufstrebenden Sternen besteht, die noch immer auf attraktiven Spreadniveaus gehandelt werden sowie einige Schwellenmarkt-Emittenten mit IG-Rating.

Ratingallokation		Deviation index
A	0,2%	0,2%
BAA	8,3%	8,3%
BA	60,4%	5,6%
B	23,0%	-11,4%
CAA	4,6%	-5,1%
CA	0,2%	0,0%
C		-0,1%
NR	0,1%	-0,7%
Bargeld und andere Instrumente	3,2%	3,2%

### Ländergewichtung

Länderrisikoanalyse wird in unsere hauseigene Kreditforschung einbezogen, aber wir implementieren keine spezielle Top-down-Länderpolitik im Portfolio. Aufgrund der Bewertungen bevorzugen wir Europa leicht gegenüber den USA.

Ländergewichtung		Deviation index
USA	46,5%	-15,4%
Deutschland	6,9%	3,3%
Frankreich	6,7%	3,5%
Italien	5,2%	0,9%
Brasilien	3,6%	1,7%
Niederlande	3,4%	2,0%
Vereinigtes Königreich	2,8%	-1,9%
Spanien	2,5%	0,3%
Kanada	2,2%	-0,1%
Österreich	1,7%	1,6%
Belgien	1,6%	1,4%
Sonstige	13,7%	-0,3%
Bargeld und andere Instrumente	3,2%	3,2%

## Anlagepolitik

Der RobecoSAM SDG High Yield Bonds ist ein aktiv verwalteter Fonds, der in globale Unternehmensanleihen investiert. Die Auswahl der Anleihen basiert auf einer Fundamentalanalyse. Der Fonds hat nachhaltige Investitionen zum Ziel im Sinne von Artikel 9 der europäischen Verordnung über nachhaltigkeitsbezogene Offenlegungspflichten im Finanzdienstleistungssektor. Der Fonds fördert die Nachhaltigkeitsziele der UN (SDGs), indem er in Unternehmen investiert, deren Geschäftsmodelle und betriebliche Praxis mit den Zielen übereinstimmen, die in den 17 SDGs definiert sind. Der Fonds integriert ESG-Faktoren (Umwelt Soziales und Governance) in den Investmentprozess und wendet die Good Governance Policy von Robeco an. Der Fonds wendet nachhaltigkeitsorientierte Indikatoren an, wozu insbesondere normative, auf Aktivitäten oder auf Regionen basierende Ausschlüsse gehören. Der Fonds beabsichtigt außerdem, langfristigen Kapitalzuwachs zu bieten. Der Fonds investiert in High-Yield-Unternehmensanleihen mit einem geringeren Rating als Investment-Grade, mit einer strukturellen Ausrichtung auf den Teil der High-Yield-Kategorie mit besserem Rating. Das Portfolio wird auf Basis des Universums zulässiger Anlagen und der relevanten SDGs mithilfe eines intern entwickelten Verfahrens aufgebaut, zu dem weitere Informationen über die Website [www.robeco.com/si](http://www.robeco.com/si) verfügbar sind. Die überwiegende Anzahl der ausgewählten Anleihen werden Bestandteile der Benchmark sein, es können aber auch nicht in der Benchmark enthaltene Anleihen ausgewählt werden. Der Fonds kann erheblich von den Gewichtungen der Benchmark abweichen. Der Fonds strebt eine langfristig über der Benchmark liegende Wertentwicklung an, wobei gleichzeitig das relative Risiko durch die Anwendung von (auf Währungen und Emittenten bezogenen) Limiten hinsichtlich der Abweichung von der Benchmark begrenzt wird. Dadurch wird auch die Abweichung der Wertentwicklung gegenüber der Benchmark begrenzt. Die Benchmark ist ein breiter marktgewichteter Index, der nicht mit dem Nachhaltigkeitsziel des Fonds übereinstimmt.

## CV Fondsmanager

Sander Bus ist Co-Head des Credit-Teams und hauptverantwortlicher Portfoliomanager des Global High Yield Bonds. Er ist seit 1998 bei Robeco auf Hochzinsanleihen spezialisiert. Davor arbeitete er zwei Jahre lang als Anleihenanalyst bei der Rabobank, wo er 1996 seine Laufbahn in der Anlagebranche begann. Er hat einen Master-Abschluss in Financial Economics der Erasmus Universität Rotterdam. Außerdem ist er Chartered Financial Analyst (CFA®). Christiaan Lever ist Portfolio Manager High Yield im Credit Team. Vor Übernahme dieser Rolle im Jahr 2016 arbeitete er als Financial Risk Manager bei Robeco. Sein Schwerpunkt lag dabei auf Marktrisiken, Kontrahentenrisiken und Liquiditätsrisiken an den Anleihenmärkten. Christiaan Lever arbeitet seit 2010 in der Finanzbranche. Er verfügt über einen Abschluss als Master in Quantitative Finance und in Ökonometrie der Erasmus Universität Rotterdam.

## Team info

Der RobecoSAM SDG High Yield Bonds wird von Robecos Credit-Team gemanagt, dem neun Portfoliomanager und dreiundzwanzig Credit-Analysten angehören. Die Portfoliomanager sind für die Zusammenstellung und das Management der Unternehmensanleihe-Portfolios zuständig, die Analysten für die Erstellung der Fundamentalanalysen. Unsere Analysten besitzen langjährige Erfahrung in ihren jeweiligen Sektoren, für die sie weltweit verantwortlich sind. Alle Analysten beobachten sowohl Investment-Grade- als auch High-Yield-Papiere, sodass sie einen Informationsvorsprung besitzen und von traditionell zwischen beiden Marktsegmenten bestehenden Ineffizienzen profitieren können. Darüber hinaus wird das Team für Unternehmensanleihen durch drei auf quantitative Studien spezialisierte Kollegen und vier Anleihehändler unterstützt. Die Mitglieder des Credit-Teams verfügen über eine durchschnittliche Erfahrung von siebzehn Jahren im Anlagenmanagement, acht davon bei Robeco.

## Steuerliche Behandlung des Produkts

Der Fonds ist in Luxemburg aufgelegt und unterliegt den Steuergesetzen und Bestimmungen in Luxemburg. Für den Fonds fällt in Luxemburg weder Körperschaftsteuer noch Gewerbesteuer an, auch die Kapitalerträge und Dividenden werden nicht besteuert. Der Fonds hat in Luxemburg eine jährliche Abbonnementssteuer ('taxe d'abonnement') von 0,01 Prozent des Nettoinventarwerts des Fonds zu zahlen. Diese Steuer wird bei der Bestimmung des Nettoinventarwerts des Fonds berücksichtigt. Grundsätzlich kann der Fonds die Luxemburger Verträge nutzen, um Quellensteuer auf seine Erträge zurückzufordern.

## Morningstar

Copyright © Morningstar Benelux. Alle Rechte vorbehalten. Die hier enthaltenen Informationen: (1) sind Eigentum von Morningstar und/oder seinen Inhalte-Anbietern; (2) dürfen weder vervielfältigt noch verbreitet werden; und (3) deren Genauigkeit, Vollständigkeit und Aktualität wird nicht gewährleistet. Weder Morningstar noch deren Inhalte-Anbieter haften für etwaige Schäden oder Verluste, die durch die Verwendung dieser Informationen entstehen. Die Wertentwicklung in der Vergangenheit ist keine Garantie für zukünftige Ergebnisse. Weitere Informationen zu Morningstar, entnehmen Sie bitte [www.morningstar.com](http://www.morningstar.com).

## Rechtlicher Hinweis

Die vorstehenden Informationen stammen von der Robeco Institutional Asset Management B.V. oder von uns als zuverlässig erachteten Quellen. Dennoch haftet Robeco nicht für die Richtigkeit und Vollständigkeit der Informationen. Robeco kann die Informationen jederzeit ohne vorherige Ankündigung ändern oder ergänzen. Der Wert einer Anlage kann schwanken. Frühere Wertentwicklungen, Simulationen oder Prognosen sind kein verlässlicher Indikator für die zukünftige Wertentwicklung. SI umfasst Aktivitäten, Produkte und Dienstleistungen, bei denen nicht-finanzielle Kriterien in die traditionelle Finanzanalyse und den Anlageprozess integriert werden. Dieser Ansatz führt zu fundierteren Anlageentscheidungen, vermindert Risiken und bietet Chancen für langfristige Investitionen. SI unterstützt Anleger, ihre nicht-finanziellen Ziele zu erfüllen, wie beispielsweise Treuhänderpflichten und die Minimierung von Reputationsrisiken. ESG ist die englische Abkürzung für „Environment Social Governance“, also Umwelt, Soziales und Unternehmensführung. Der Begriff ist etabliert, um auszudrücken, ob und wie bei Entscheidungen von Unternehmen und der unternehmerischen Praxis sowie bei Firmenanalysen von Finanzdienstleistern ökologische und sozial-gesellschaftliche Aspekte sowie die Art der Unternehmensführung beachtet beziehungsweise bewertet werden. Weitere Informationen über den Fonds enthält der Verkaufsprospekt. Der englischsprachige Verkaufsprospekt sowie die deutschsprachigen wesentlichen Anlegerinformationen können in gedruckter Form oder elektronisch kostenlos bei Robeco Deutschland, Zweigniederlassung der Robeco Institutional Asset Management B.V., Taunusanlage 17, 60325 Frankfurt am Main, erhalten oder über die Website [www.robeco.de](http://www.robeco.de) bezogen werden. Die in den Informationen genannte Laufende Gebühren (Ongoing charges) ist dem neuesten Jahresbericht des Fonds entnommen (Stand: Ende Kalenderjahr). Für österreichische Anleger ist die Zahl- und Informationsstelle für Fonds der Robeco Institutional Asset Management B.V. die UniCredit Bank Austria AG, Schottengasse 6-8, A-1010 Wien und für Fonds der Robeco Luxembourg S.A die Raiffeisen Bank International AG, Am Stadtpark 9, A-1030 Wien. Österreichische Investoren können sich an die jeweilige Zahlstelle wenden und verlangen, dass Zahlungen von der Verwaltungsgesellschaft oder Zahlungen von Ihnen an die Verwaltungsgesellschaft über diese Zahlstelle erfolgen. Die Kauf- und Verkaufspreise sind ebenfalls bei der jeweiligen Zahlstelle erhältlich. Alle Investoren und potentielle Investoren können bei der Bank Austria AG bzw. der Raiffeisen Bank International AG kostenlos den Verkaufsprospekt, die wesentlichen Anlegerinformationen, den zuletzt veröffentlichten Rechenschaftsbericht und den zuletzt veröffentlichten Halbjahresbericht verlangen. Alle Investoren können sich auch direkt an Robeco wenden um alle Informationen zu erhalten.