

RobecoSAM SDG High Yield Bonds IH USD

Der RobecoSAM SDG High Yield Bonds ist ein aktiv verwalteter Fonds, der in globale Unternehmensanleihen investiert. Die Auswahl der Anleihen basiert auf einer Fundamentalanalyse. Ziel des Fonds ist es, langfristigen Kapitalzuwachs zu erzielen. Der Fonds investiert in High-Yield-Unternehmensanleihen mit einem geringeren Rating als Investment-Grade, mit einer strukturellen Ausrichtung auf den Teil der High-Yield-Kategorie mit besserem Rating. Das Portfolio wird auf Basis des Universums zulässiger Anlagen und der maßgeblichen SDGs mithilfe eines intern entwickelten Frameworks konstruiert, zu dem weitere Informationen auf der Website www.robeco.com/si verfügbar sind.



Sander Bus, Christiaan Lever
Fondsmanager seit 22-10-2019

Wertentwicklung

	Fonds	Index
1 m	1,31%	1,47%
3 m	-0,19%	0,02%
Seit 1. Jan.	2,36%	3,75%
1 Jahr	2,36%	3,75%
2 Jahre	3,54%	5,21%
Seit 10-2019	4,17%	5,86%

Annualisiert (für Zeiträume, die länger als ein Jahr sind)

Hinweis: Aufgrund einer Differenz in der Bewertungsperiode zwischen dem Fonds und dem Index können Performanceunterschiede entstehen. Weitere Informationen finden Sie auf Seite 4.

Rollierende 12 Monatsergebnisse

	Fonds
01-2021 - 12-2021	2,36%
01-2020 - 12-2020	4,74%
Seit Aufl. - 12-2019	2,02%

Dies umfasst keine von Vermittlern auferlegten anfänglichen Gebühren oder letztendliche Dienstgebühren

Index

Bloomberg Global High Yield Corporate Index

Allgemeine Informationen

Anlagegattung	Anleihen
Fondswährung	USD
Fondsvolumen	USD 344.835.826
Größe der Anteilsklasse	USD 247.278
Anteile im Umlauf	2.261
Datum 1. Kurs	22-10-2019
Geschäftsjahresende	31-12
Laufende Gebühren	0,68%
Täglich handelbar	Ja
Ausschüttung	Nein
Ex-ante Tracking-Error-Limit	5,00%
Verwaltungsgesellschaft	Robeco Institutional Asset Management B.V.

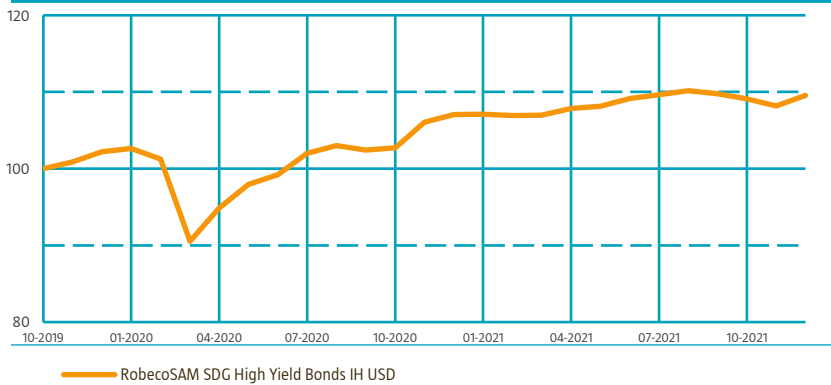
Nachhaltigkeitsprofil

- Ausschlüsse++
- ESG-Integration
- Zieluniversum

Für weitere Informationen über Ausschlüsse siehe <https://www.robeco.com/exclusions/>
For more information on target universe methodology see <https://www.robeco.com/si>

Wertentwicklung

Indexed value (bis 31-12-2021) - Quelle: Robeco



Wertentwicklung

Basierend auf den Transaktionskursen erzielte der Fonds eine Rendite von 1,31%.

Der Fonds schnitt im Dezember um 9 Bp. schlechter ab als seine Benchmark aufgrund der starken Spread-Verengung, sodass die relative Performance des vollen Jahres ca. -0,68 % beträgt (vor Abzug von Gebühren). Aufgrund der Bewertungen bevorzugen wir Europa gegenüber den USA. In einem Jahr, in dem sich die Spreads um 65 Bp. (von 390 auf 324) verengten, führte dies zu einem Rückgang von ca. 65 Bp. Die Emittentenauswahl trug 2021 positiv bei. Dies geschah trotz unserer unvermeidlichen Untergewichtung des Energiesektors, der überwiegend aus Emittenten mit negativem SDG-Score besteht und 2021 sehr gut abschneidet. Aufgrund der SDG-Bewertung sind wir hier stark untergewichtet, was die relative Performance belastet hat. Dies glichen wir durch unsere vorsichtige Haltung ggü. chinesischen Emittenten aus. Der größte Gewinn war die Vermeidung des chinesischen Immobiliensektors und verwandter Sektoren. Die fünf größten positiven Einzelbeiträge waren chinesische Unternehmen, die wir nicht halten, wie Evergrande, Kaisa Group und Xin Xin.

Marktentwicklungen

Risikoanlagen erlebten eine typische Jahresendrallye, wobei sowohl Aktien als auch HY die Schwäche vom November vollständig ausglich. Dies lag an der Einschätzung des Marktes, dass Omikron weniger schwerwiegend sein wird als ursprünglich befürchtet. Die Benchmark erzielte eine beeindruckende Überschussrendite von 1,8 %. Die Spreads bewegten sich von der Spitze bis zum unteren Ende der Spanne von 300-390 Bp. 2021 und beendeten das Jahr bei 324 Bp. In der Zwischenzeit stiegen die Zinsen für Staatsanleihen in Europa und den USA wieder an, was die Gesamtrendite von HY schmälerte. Die Inflation spielt für Anleger weiterhin eine große Rolle. Die offensive Wende der Fed, wo bis zu drei Zinserhöhungen für 2022 signalisiert wurden, führte dazu, dass die Renditen von Staatsanleihen auf den Höchststand von 2021 stiegen, insbesondere am vorderen Ende. Auch in Europa kündigte die EZB das Ende eines ihrer QE-Programme an, muss aber noch ihr reguläres Programm abwickeln, bevor sie an Zinserhöhungen denkt. Im gesamten Jahr erzielten globale HY eine Gesamtrendite von ca. 2,8 % in EUR, eine Kombination aus einem Kuponjahr, in dem die positive Überrendite aus der Spread-Verengung durch einen negativen Renditebeitrag aus den steigenden zugrunde liegenden Staatsanleiherenditen ausgeglichen wurde.

Prognose des Fondsmanagements

In Europa und den USA werden die Fundamentaldaten wahrscheinlich gut ausfallen. Am wahrscheinlichsten ist, dass wir mittelfristig eine weitere wirtschaftliche Erholung erleben werden. Wir erwarten aber, dass Fundamentaldaten nicht die Treiber für HY Spreads sind. Die Märkte sind süchtig geworden nach Heilmitteln der Zentralbanken und Regierungen in Form von leichtem Geld bei jeder Störung. Dies führte zu Blasen: Denken Sie an chinesische Immobilien oder US Meme Stocks. Inzwischen ist der Inflationsdruck allgegenwärtig, und es wird darüber diskutiert, ob er wirklich nur vorübergehend ist. Wenn die Zentralbanken mit dem Tapering beginnen, ist es schwer zu sagen, wie sich dies technisch auswirken wird. In der Zwischenzeit sind die Bewertungen mit dem 0,8-fachen des langfristigen Durchschnitts immer noch teuer: ein zu geringer Ausgleich angesichts extremer potentieller Risiken – Zentralbanken, die hinter der Kurve zurückbleiben bei hartnäckig steigender Inflation, Auswirkungen der Immobilienkrise in China, geopolitische Risiken an den östlichen Grenzen Europas, neue Covid-Belastungen, um nur einige zu nennen. Angesichts von Spreads nahe Allzeittiefs ist eine vorsichtige Positionierung sinnvoll: mehr Qualität, mit einem Beta unter 1. Wir bevorzugen europäische gegenüber US-HY, da die Spreads bei ähnlicher Kreditqualität viel höher sind.

10 größte Positionen

Unsere zehn größten Beteiligungen bestehen hauptsächlich aus Large Caps mit BB-Rating mit Schwerpunkt Kommunikationssektor. Kabel und Telekommunikation sind sehr konzentriert mit einer Reihe großer Emittenten. Wir nehmen eine vorsichtiger Haltung gegenüber dem gesamten Sektor ein, jedoch gibt es immer noch einige investierbare Large Caps wie z. B. die Kabelgesellschaften Level 3, Charter und dem US-Telekom-Unternehmen Sprint. Eine große Übergewichtung in Medien besteht in Netflix: ein Unternehmen, das wir wegen seiner starken Content- und Vertriebsplattform schätzen. Im Automobilssektor mögen wir Zulieferer mit hohen Ratings und starken Marktpositionen und guten Bewertungen, wie ZF Industries.

Kurs

31-12-21	USD	109,38
Höchstkurs lfd. Jahr (01-09-21)	USD	110,43
Tiefstkurs lfd. Jahr (19-03-21)	USD	106,26

Gebührenstruktur

Verwaltungsvergütung	0,55%
An die Wertentwicklung des Fonds gebundene Gebühren	Keine
Servicegebühr	0,12%
Erwartete Transaktionskosten	0,05%

Rechtsform

Investmentgesellschaft mit veränderlichem Kapital nach luxemburgischem Recht (SICAV)
 Emissionsstruktur Offene Investmentgesellschaft
 UCITS V Ja
 Anteilsklasse IH USD
 Der Fonds ist ein Teilfonds der Robeco Capital Growth Funds SICAV.

Zugelassen in

Österreich, Deutschland, Italien, Luxemburg, Niederlande, Singapur, Spanien, Schweiz

Währungsstrategie

Sämtliche Währungsrisiken werden abgesichert.

Risikomanagement

Das Risikomanagement ist untrennbarer Bestandteil des Investmentprozesses. Dadurch soll sichergestellt werden, dass die Positionen immer den vordefinierten Richtlinien entsprechen.

Dividendenpolitik

Dieser Fonds ist thesaurierend, d.h. die Erträge, wie z.B. Dividenden bzw. Zinserträge aus Wertpapieren, werden nicht ausgeschüttet, sondern werden direkt dem Fondsvermögen zugeführt und wiederangelegt.

Derivative policy

Der RobecoSAM SDG High Yield Bonds setzt Derivate zu Absicherungs- wie auch zu Anlagezwecken ein. Die betreffenden Derivate sind liquide.

Wertpapierkennnummern

ISIN LU2061804980

10 größte Positionen

Portfoliopositionen

Sprint Capital Corp
 CCO Holdings LLC / CCO Holdings Capital Corp
 Netflix Inc
 CSC Holdings LLC
 Albertsons Cos Inc / Safeway Inc / New Albertsons
 MPT Operating Partnership LP / MPT Finance Corp
 ZF Finance GmbH
 Goodyear Tire & Rubber Co/The
 FMG Resources August 2006 Pty Ltd
 Level 3 Financing Inc
Gesamt

Sector	%
Kommunikation	1,85
Kommunikation	1,47
Kommunikation	1,46
Kommunikation	1,38
Nicht-zyklische Konsumgüter	1,35
REITS	1,25
Nicht-Basiskonsumgüter	1,23
Nicht-Basiskonsumgüter	1,20
Grundindustrie	1,19
Kommunikation	1,14
Gesamt	13,51

Charakteristika

	Fonds	Index
Bonität	BA1/BA2	BA3/B1
Option Angepasste Modifizierte Duration (in Jahren)	3.6	3.7
Laufzeit (in Jahren)	4.4	4.5
Yield to Worst (% , Hedged)	3.5	4.4
Green Bonds (% , Weighted)	2,2	1,9

Sustainability

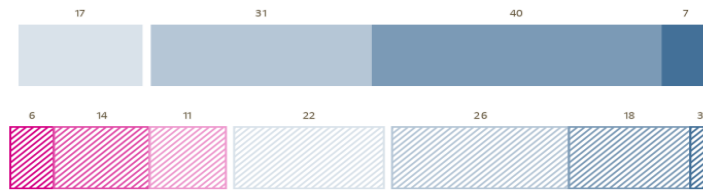
Der Fonds verfolgt als Nachhaltigkeitsziel, die Nachhaltigkeitsziele der Vereinten Nationen (SDGs) zu fördern. Überlegungen zu SDGs und Nachhaltigkeit werden durch ein Zieluniversum, Ausschlüsse und ESG-Integration in den Investmentprozess eingebunden. Der Fonds investiert ausschließlich in Unternehmensanleihen von Unternehmen mit positivem oder neutralem Beitrag zu den SDGs. Der Beitrag von Emittenten zu den SDGs wird mit Robecos intern entwickelter dreistufiger SDG-Systematik beurteilt. Das Ergebnis ist ein quantifizierter Beitrag, der als SDG-Score dargestellt wird, in dem sowohl der Beitrag zu den SDGs (positiv, neutral oder negativ) als auch das Ausmaß dieses Beitrags (hoch, mittel oder niedrig) berücksichtigt ist. Außerdem investiert der Fonds nicht in Emittenten von Unternehmensanleihen, die gegen internationale Normen verstoßen oder deren Aktivitäten laut Ausschlusspolitik von Robeco als gesellschaftlich schädlich eingestuft wurden. In die Bottom-up-Wertpapieranalyse werden finanziell bedeutende ESG-Faktoren einbezogen, um deren Auswirkungen auf die grundlegende Kreditqualität eines Emittenten zu beurteilen. Schließlich wird, wenn ein Emittent von Unternehmensanleihen in der laufenden Überwachung für Verstöße gegen internationale Normen ausgesondert wird, der Emittent von Investitionen ausgeschlossen.

SDG Contribution



Die SDG-Bewertung zeigt, in welchem Umfang das Portfolio und die Benchmark zu den 17 Nachhaltigkeitszielen der UN (SDGs) beitragen. Die Bewertungen werden für jedes Unternehmen unter Verwendung des Robeco SDG-Rahmens berechnet; mit einem dreistufigen Ansatz wird der Beitrag eines Unternehmens zu den jeweiligen SDGs berechnet. Ausgangspunkt ist eine Bewertung der von einem Unternehmen angebotenen Produkte, gefolgt von der Art, wie diese Produkte hergestellt werden, und schließlich wird berücksichtigt, ob das Unternehmen in Kontroversen verwickelt ist. Das führt zu einem Endergebnis, das zeigt, in welchem Ausmaß ein Unternehmen die SDGs auf einer Skala von stark negativ (dunkelrot) bis hoch positiv (dunkelblau) beeinflusst.

Der Wert zeigt die aggregierte prozentuale Auswirkung des Portfolios und der Benchmark (schattiert) auf die verschiedenen SDG-Werte. Das wird dann auch für jedes SDG aufgeführt. Da ein Unternehmen einen Einfluss auf mehrere SDGs (oder gar keine) haben kann, ergeben die im Bericht angegebenen Werte in Summe nicht 100 %. Weitere Informationen zu Robecos SDG-Rahmen finden Sie hier: <https://www.robeco.com/docm/docu-robeco-explanation-sdg-framework.pdf>

SDG Contribution



Numbers represent percentages



Sektorgewichtung

Weniger zyklische Sektoren wie Papier, Verpackungen, Verbraucherprodukte und Telekommunikation sind übergewichtet. Der Fonds ist im Bankensektor stark übergewichtet. Die weitaus größte Untergewichtung besteht im Energiesektor. Untergewichtungen im SDG-Rahmen bestehen in Luftfahrt, (chinesische) Immobilienentwicklern, Metalle & Bergbau, Transport, Einzelhandel sowie Pharma/Gesundheitswesen aufgrund eines allgemeinen Ansatzes.

Sektorgewichtung		Deviation index
Kommunikation	19,5%	3,2%
Investitionsgüter	15,6%	7,3%
Nicht-zyklische Konsumgüter	12,3%	-0,7%
Grundindustrie	11,5%	5,3%
Nicht-Basiskonsumgüter	11,2%	-7,8%
Banken	8,1%	3,3%
IT	5,1%	0,3%
Versicherungen	2,5%	0,4%
Transport	2,2%	-1,1%
Andere Finanzdienste	1,5%	-1,9%
Andere Versorgungsbetriebe	1,4%	1,0%
Sonstige	4,2%	-14,1%
Bargeld und andere Instrumente	4,8%	4,8%

Währungsallokation

Alle Währungsrisiken sind in der Währung der Aktienklasse abgesichert. Die Angabe der Währung zeigt die Währungsverteilung im Portfolio vor der Absicherung.

Währungsallokation		Deviation index
US-Dollar	54,4%	-21,9%
Euro	38,6%	17,5%
Pfund Sterling	7,1%	4,6%

Durationsverteilung

Robeco SAM SDG High Yield Bonds verfolgt keine aktive Durationspolitik. High Yield-Anleihen tendieren dazu, auf Schwankungen der Renditen zugrundeliegender Staatsanleihen mit begrenzter Sensitivität zu reagieren. In unseren 0-Durationsklassen ist die zugrundeliegende Risikorate für 0-6 Monate Laufzeit abgesichert.

Durationsverteilung		Deviation index
US-Dollar	2,6	-0,3
Euro	0,7	0,0
Pfund Sterling	0,2	0,1

Ratingallokation

Das größte Engagement betrifft Ba- und B-Emittenten. Der Fonds hat eine große Untergewichtung in der Kategorie Caa und darunter. Wir haben eine BBB-Allokation, die vor allem aus ehemaligen aufstrebenden Sternen besteht, die noch immer auf attraktiven Spreadniveaus gehandelt werden sowie einige Schwellenmarkt-Emittenten mit IG-Rating.

Ratingallokation		Deviation index
A	0,5%	0,5%
BAA	9,5%	9,5%
BA	59,6%	3,5%
B	21,5%	-11,7%
CAA	4,1%	-5,5%
CA		-0,2%
C		-0,1%
NR	0,1%	-0,7%
Bargeld und andere Instrumente	4,8%	4,8%

Ländergewichtung

Länderrisikoanalyse wird in unsere hauseigene Kreditforschung einbezogen, aber wir implementieren keine spezielle Top-down-Länderpolitik im Portfolio. Aufgrund der Bewertungen bevorzugen wir Europa leicht gegenüber den USA.

Ländergewichtung		Deviation index
USA	44,6%	-17,2%
Frankreich	7,5%	4,2%
Deutschland	6,5%	3,0%
Vereinigtes Königreich	3,9%	-0,7%
Italien	3,9%	-0,3%
Brasilien	3,6%	1,6%
Niederlande	3,3%	1,8%
Belgien	2,0%	1,8%
Kanada	1,9%	-0,3%
Spanien	1,8%	-0,4%
Indien	1,6%	0,9%
Sonstige	14,5%	0,9%
Bargeld und andere Instrumente	4,8%	4,8%

Anlagepolitik

Der RobecoSAM SDG High Yield Bonds ist ein aktiv verwalteter Fonds, der in globale Unternehmensanleihen investiert. Die Auswahl der Anleihen basiert auf einer Fundamentalanalyse. Ziel des Fonds ist es, langfristigen Kapitalzuwachs zu erzielen. Der Fonds hat nachhaltige Anlagen i. S. v. Artikel 9 der europäischen Verordnung über nachhaltigkeitsbezogene Offenlegungspflichten im Finanzdienstleistungssektor zum Ziel. Der Fonds fördert die Nachhaltigkeitsziele der UN (SDGs), indem er in Unternehmen investiert, deren Geschäftsmodelle und betriebliche Praxis mit den Zielen übereinstimmen, die in den 17 SDGs definiert sind. Der Fonds integriert ESG (ökologische und soziale Faktoren und Corporate Governance) in den Investmentprozess, wendet eine verhaltens- und produktbasierte Ausschlussliste (einschließlich umstrittene Waffen, Tabak, Palmöl und fossile Brennstoffe) an und meidet Anlagen in Kraftwerkskohle, Waffen, militärische Kontrakte und schwer gegen humane Arbeitsbedingungen verstoßende Unternehmen, ergänzend zu Anlegerdialogen. Der Fonds investiert in High-Yield-Unternehmensanleihen mit einem geringeren Rating als Investment-Grade, mit einer strukturellen Ausrichtung auf den Teil der High-Yield-Kategorie mit besserem Rating. Das Portfolio wird auf Basis des Universums zulässiger Anlagen und der maßgeblichen SDGs mithilfe eines intern entwickelten Frameworks konstruiert, zu dem weitere Informationen auf der Website www.robeco.com/si verfügbar sind. Die überwiegende Anzahl der ausgewählten Anleihen sind Bestandteile der Benchmark, es können aber auch nicht in der Benchmark enthaltene Anleihen ausgewählt werden. Der Fonds kann erheblich von den Gewichtungen der Benchmark abweichen. Der Fonds strebt eine langfristig über der Benchmark liegende Wertentwicklung an, wobei gleichzeitig das relative Risiko durch die Anwendung von (auf Währungen und Emittenten bezogenen) Limiten hinsichtlich der Abweichung von der Benchmark begrenzt wird. Dadurch wird auch die Abweichung der Wertentwicklung gegenüber der Benchmark begrenzt. Die Benchmark ist ein breiter marktgewichteter Index, der nicht mit dem Nachhaltigkeitsziel des Fonds übereinstimmt.

CV Fondsmanager

Sander Bus ist Co-Head des Credit-Teams und hauptverantwortlicher Portfoliomanager des Global High Yield Bonds. Er ist seit 1998 bei Robeco auf Hochzinsanleihen spezialisiert. Davor arbeitete er zwei Jahre lang als Anleihenanalyst bei der Rabobank, wo er 1996 seine Laufbahn in der Anlagebranche begann. Er hat einen Master-Abschluss in Financial Economics der Erasmus Universität Rotterdam. Außerdem ist er Chartered Financial Analyst (CFA®). Christiaan Lever ist Portfolio Manager High Yield im Credit Team. Vor Übernahme dieser Rolle im Jahr 2016 arbeitete er als Financial Risk Manager bei Robeco. Sein Schwerpunkt lag dabei auf Marktrisiken, Kontrahentenrisiken und Liquiditätsrisiken an den Anleihenmärkten. Christiaan Lever arbeitet seit 2010 in der Finanzbranche. Er verfügt über einen Abschluss als Master in Quantitative Finance und in Ökonometrie der Erasmus Universität Rotterdam.

Team info

Der RobecoSAM SDG High Yield Bonds wird von Robecos Credit-Team gemanagt, dem neun Portfoliomanager und dreiundzwanzig Credit-Analysten angehören. Die Portfoliomanager sind für die Zusammenstellung und das Management der Unternehmensanleihe-Portfolios zuständig, die Analysten für die Erstellung der Fundamentalanalysen. Unsere Analysten besitzen langjährige Erfahrung in ihren jeweiligen Sektoren, für die sie weltweit verantwortlich sind. Alle Analysten beobachten sowohl Investment-Grade- als auch High-Yield-Papiere, sodass sie einen Informationsvorsprung besitzen und von traditionell zwischen beiden Marktsegmenten bestehenden Ineffizienzen profitieren können. Darüber hinaus wird das Team für Unternehmensanleihen durch drei auf quantitative Studien spezialisierte Kollegen und vier Anleihehändler unterstützt. Die Mitglieder des Credit-Teams verfügen über eine durchschnittliche Erfahrung von siebzehn Jahren im Anlagenmanagement, acht davon bei Robeco.

Steuerliche Behandlung des Produkts

Der Fonds ist in Luxemburg aufgelegt und unterliegt den Steuergesetzen und Bestimmungen in Luxemburg. Für den Fonds fällt in Luxemburg weder Körperschaftsteuer noch Gewerbesteuer an, auch die Kapitalerträge und Dividenden werden nicht besteuert. Der Fonds hat in Luxemburg eine jährliche Abonnementssteuer ("taxe d'abonnement") von 0,01 Prozent des Nettoinventarwerts des Fonds zu zahlen. Diese Steuer wird bei der Bestimmung des Nettoinventarwerts des Fonds berücksichtigt. Grundsätzlich kann der Fonds die Luxemburger Verträge nutzen, um Quellensteuer auf seine Erträge zurückzufordern.

Morningstar

Copyright © Morningstar Benelux. Alle Rechte vorbehalten. Die hier enthaltenen Informationen: (1) sind Eigentum von Morningstar und/oder seinen Inhalte-Anbietern; (2) dürfen weder vervielfältigt noch verbreitet werden; und (3) deren Genauigkeit, Vollständigkeit und Aktualität wird nicht gewährleistet. Weder Morningstar noch deren Inhalte-Anbieter haften für etwaige Schäden oder Verluste, die durch die Verwendung dieser Informationen entstehen. Die Wertentwicklung in der Vergangenheit ist keine Garantie für zukünftige Ergebnisse. Weitere Informationen zu Morningstar, entnehmen Sie bitte www.morningstar.com.

Rechtlicher Hinweis

Die vorstehenden Informationen stammen von der Robeco Institutional Asset Management B.V. oder von uns als zuverlässig erachteten Quellen. Dennoch haftet Robeco nicht für die Richtigkeit und Vollständigkeit der Informationen. Robeco kann die Informationen jederzeit ohne vorherige Ankündigung ändern oder ergänzen. Der Wert einer Anlage kann schwanken. Frühere Wertentwicklungen, Simulationen oder Prognosen sind kein verlässlicher Indikator für die zukünftige Wertentwicklung. SI umfasst Aktivitäten, Produkte und Dienstleistungen, bei denen nicht-finanzielle Kriterien in die traditionelle Finanzanalyse und den Anlageprozess integriert werden. Dieser Ansatz führt zu fundierteren Anlageentscheidungen, vermindert Risiken und bietet Chancen für langfristige Investitionen. SI unterstützt Anleger, ihre nicht-finanziellen Ziele zu erfüllen, wie beispielsweise Treuhänderpflichten und die Minimierung von Reputationsrisiken. ESG ist die englische Abkürzung für „Environment Social Governance“, also Umwelt, Soziales und Unternehmensführung. Der Begriff ist etabliert, um auszudrücken, ob und wie bei Entscheidungen von Unternehmen und der unternehmerischen Praxis sowie bei Firmenanalysen von Finanzdienstleistern ökologische und sozial-gesellschaftliche Aspekte sowie die Art der Unternehmensführung beachtet beziehungsweise bewertet werden. Weitere Informationen über den Fonds enthält der Verkaufsprospekt. Der englischsprachige Verkaufsprospekt sowie die deutschsprachigen wesentlichen Anlegerinformationen können in gedruckter Form oder elektronisch kostenlos bei Robeco Deutschland, Zweigniederlassung der Robeco Institutional Asset Management B.V., Taunusanlage 17, 60325 Frankfurt am Main, erhalten oder über die Website www.robeco.de bezogen werden. Die in den Informationen genannte Laufende Gebühren (Ongoing charges) ist dem neuesten Jahresbericht des Fonds entnommen (Stand: Ende Kalenderjahr). Für österreichische Anleger ist die Zahl- und Informationsstelle für Fonds der Robeco Institutional Asset Management B.V. die UniCredit Bank Austria AG, Schottengasse 6-8, A-1010 Wien und für Fonds der Robeco Luxembourg S.A die Raiffeisen Bank International AG, Am Stadtpark 9, A-1030 Wien. Österreichische Investoren können sich an die jeweilige Zahlstelle wenden und verlangen, dass Zahlungen von der Verwaltungsgesellschaft oder Zahlungen von Ihnen an die Verwaltungsgesellschaft über diese Zahlstelle erfolgen. Die Kauf- und Verkaufspreise sind ebenfalls bei der jeweiligen Zahlstelle erhältlich. Alle Investoren und potentielle Investoren können bei der Bank Austria AG bzw. der Raiffeisen Bank International AG kostenlos den Verkaufsprospekt, die wesentlichen Anlegerinformationen, den zuletzt veröffentlichten Rechenschaftsbericht und den zuletzt veröffentlichten Halbjahresbericht verlangen. Alle Investoren können sich auch direkt an Robeco wenden um alle Informationen zu erhalten.